



ESTADO DO CEARÁ  
Prefeitura Municipal de Pereiro

## CERTIDÃO DE PUBLICAÇÃO

Período: *6º Bimestre de 2015 (nov/dez)*

Relatório: *Resumido da Execução Orçamentaria*

Data da Publicação: *29 de Janeiro de 2016*

Local: *Prefeitura Municipal*

Para os devidos fins de prova junto ao Tribunal de Contas dos Municípios - TCM, em especial para atendimento das exigências da Instrução Normativa nº 03/2000 do TCM/CE, **CERTIFICAMOS**, que o **Relatório Resumido da Execução Orçamentária - RREO**, relativo ao 6º bimestre do ano de 2015, foi publicado através de afixação em **FLANELÓGRAFO** na sede desta prefeitura em **29/01/2016**, cumprindo assim as determinações da Lei Complementar 101/2000 (Lei de Responsabilidade Fiscal), nos termos da Constituição Estadual e da decisão do **STJ**, proferida no recurso especial nº 105.232 (96/0056484-5/CEARÁ), tendo em vista ausência de diário oficial.

Prefeitura Municipal de Pereiro, em 29 de Janeiro de 2016.

  
João Francismar Dias  
Prefeito Municipal

Os dados se encontram no endereço eletrônico [www.pereiro.tudotransparente.com.br](http://www.pereiro.tudotransparente.com.br) na forma do art. 48 da Lei Complementar 101/00.

ESTADO DO CEARÁ  
PODER EXECUTIVO  
**PREFEITURA MUNICIPAL DE PEREIRO**  
RELATÓRIO RESUMIDO DA EXECUÇÃO ORÇAMENTÁRIA  
**BALANÇO ORÇAMENTÁRIO**  
ORÇAMENTOS FISCAL E DA SEGURIDADE SOCIAL  
DE NOVEMBRO/2015 ATÉ DEZEMBRO/2015

RREO - Anexo 1 (LRF, Art. 52, inciso I, alíneas "a" e "b" do inciso II e §1º)

RS 1,00


RECEITAS	PREVISÃO INICIAL	PREVISÃO ATUALIZADA (a)	RECEITAS REALIZADAS				SALDO A REALIZAR (a-c)
			No Bimestre (b)	% (b/a)	Até o Bimestre (c)	% (c/a)	
RECEITAS (EXCETO INTRA-ORÇAMENTÁRIAS) (I)							
10000000 RECEITAS CORRENTES	39.075.400,00	39.075.400,00	6.118.544,39	15,66	34.598.756,85	88,54	4.476.643,15
11000000 RECEITA TRIBUTARIA	850.000,00	850.000,00	307.718,63	36,20	848.506,24	99,82	1.493,76
111202000000 IMPOSTO SOBRE A PROPRIEDADE TERRITORIAL URBANA	20.000,00	20.000,00	8.731,88	43,66	12.940,71	64,70	7.059,29
111204310000 IMPOSTO DE RENDA RET. NA FONTE S/REND. DO TRAFICANTE DE DROGAS	280.000,00	280.000,00	43.924,31	15,69	47.745,87	17,05	232.254,13
111204340000 IMPOSTO DE RENDA RET. NA FONTE S/OUTROS RENDIMENTOS	120.000,00	120.000,00	147.837,64	123,20	448.794,60	374,00	328.794,60
111208000000 IMP.S/A TRANSM."INTER VIVOS" DE BENS IMOVEIS E VALORES	20.000,00	20.000,00	2.355,06	11,78	20.366,43	101,83	366,43
111305000000 IMPOSTO SOBRE SERVICOS DE QUALQUER NATUREZA	350.000,00	350.000,00	101.623,13	29,04	284.651,67	81,33	65.348,33
112100000000 TAXAS PELO EXERCICIO DO PODER DE POLICIA	30.000,00	30.000,00	3.094,51	10,32	25.770,70	85,90	4.229,30
112200000000 TAXAS PELA PRESTACAO DE SERVICOS	30.000,00	30.000,00	152,10	0,51	8.236,26	27,45	21.763,74
12000000 RECEITA DE CONTRIBUICOES	100.000,00	100.000,00	30.204,01	30,20	159.956,52	159,96	59.956,52
123000000000 CONTRIBUICAO P/CUSTEIO DE SERVIÇO DE ILUMINACAO PUBLICA	100.000,00	100.000,00	30.204,01	30,20	159.956,52	159,96	59.956,52
13000000 RECEITA PATRIMONIAL	190.000,00	190.000,00	26.800,80	14,11	198.597,86	104,53	8.597,86
131000000000 RECEITAS IMOBILIARIAS	5.000,00	5.000,00	-	-	-	-	5.000,00
132500000000 REMUNERACAO DE DEPOSITOS BANCARIOS	180.000,00	180.000,00	26.800,80	14,89	198.597,86	110,33	18.597,86
139000000000 OUTRAS RECEITAS PATRIMONIAIS	5.000,00	5.000,00	-	-	-	-	5.000,00
16000000 RECEITA DE SERVICOS	10.000,00	10.000,00	-	-	-	-	10.000,00
160013000000 SERVICOS ADMINISTRATIVOS	10.000,00	10.000,00	-	-	-	-	10.000,00
17000000 TRANSFERENCIAS CORRENTES	37.822.000,00	37.822.000,00	5.724.769,39	15,14	33.297.068,37	88,04	4.524.931,63
172101020000 COTA-PARTE DO FUNDO DE PARTICIPACAO DOS MUNICIPIOS	13.500.000,00	13.500.000,00	2.624.615,00	19,44	12.704.859,11	94,11	795.140,89
172101050000 COTA-PARTE DO IMPOSTO SOBRE A PROP. TERRITORIAL	5.000,00	5.000,00	111,15	2,22	3.364,78	67,30	1.635,22
172122300000 COTA-PARTE ROYALTIES - COM. FIN. PROD. PETROLEO	10.000,00	10.000,00	1.503,75	15,04	9.105,88	91,06	894,12
172122700000 COTA-PARTE FUNDO ESPECIAL - PETROBRAS	165.000,00	165.000,00	22.663,53	13,74	134.940,79	81,78	30.059,21
172133000100 TRANSFERENCIA PAB FIXO	500.000,00	500.000,00	36.955,33	7,39	295.642,64	59,13	204.357,36
172133000200 TRANSFERENCIA PACS - PROG. AGENTES COMUNITARIOS	500.000,00	500.000,00	48.672,00	9,73	379.236,00	75,85	120.764,00
172133000300 TRANSFERENCIA PCER - COMPENSACAO ESPECIFICA	15.000,00	15.000,00	-	-	-	-	15.000,00
172133000500 TRANSFERENCIA SAUDE BUCAL	180.000,00	180.000,00	40.140,00	22,30	240.840,00	133,80	60.840,00
172133000600 TRANSFERENCIA DO PSF - PROGRAMA SAUDE DA FAMILIA	550.000,00	550.000,00	109.560,00	19,92	754.835,99	137,24	204.835,99
172133000700 TRANSFERENCIA MEDIA E ALTA COMPLEXIDADE AMPLIADA	750.000,00	750.000,00	125.138,68	16,69	767.585,76	102,34	17.585,76
172133000800 TRANSFERENCIA CEO - CENTRO DE ESPECIALIDADES	25.000,00	25.000,00	-	-	-	-	25.000,00
172133000900 TRANSFERENCIA VIGILANCIA SANITARIA	20.000,00	20.000,00	1.052,00	5,26	14.262,57	71,31	5.737,43
172133001000 TRANSFERENCIA VIGILANCIA EPIDEMIOLOGICA E AMPLIADA	150.000,00	150.000,00	7.150,07	4,77	95.524,76	63,68	54.475,24
172133001100 TRANSFERENCIA VIGILANCIA E PROMOCAO A SAUDE	30.000,00	30.000,00	-	-	10.262,87	34,21	19.737,13
172133001200 TRANSFERENCIA FARMACIA BASICA	50.000,00	50.000,00	6.000,00	12,00	30.000,00	60,00	20.000,00
172133001300 TRANSFERENCIA QUALIFICACAO DA GESTAO DO SUS	10.000,00	10.000,00	-	-	-	-	10.000,00
172133001400 TRANSFERENCIA PMAQ - PROGRAMA DE MELHORIA DE GESTAO	150.000,00	150.000,00	6.100,00	4,07	47.600,00	31,73	102.400,00
172133001500 TRANSFERENCIA FAEC - FUNDO DE ACOES ESTRATEGICAS	20.000,00	20.000,00	188,17	0,94	19.583,17	97,92	416,83
172133009900 DEMAIS TRANSFERENCIAS PARA O SUS	50.000,00	50.000,00	97.008,00	194,02	294.416,00	588,83	244.416,00
172134000300 PAIF - PROT. ATENDIMENTO INTEGRAL A FAMILIA	10.000,00	10.000,00	-	-	-	-	10.000,00
172134000400 IGD - INDICE DE GESTAO DESCENTRALIZADA	150.000,00	150.000,00	27.383,62	18,26	148.073,87	98,72	1.926,13
172134000500 PROGRAMA DE ATENCAO A PESSOA IDOSA	10.000,00	10.000,00	-	-	-	-	10.000,00
172134000600 CRAS - CENTRO REFERENCIA ASSISTENCIA SOCIAL	80.000,00	80.000,00	12.000,00	15,00	72.000,00	90,00	8.000,00

172134000700	CREAS - CENTRO REF. ESPECIALIZADO ASSIST. SOCIA	30.000,00	30.000,00	-	-	-	-	30.000,00
172134009900	OUTRAS TRANSFERENCIAS DO FNAS	200.000,00	200.000,00	42.600,00	21,30	129.150,00	64,58	70.850,00
172135000100	TRANSFERENCIA DO SALARIO EDUCACAO	500.000,00	500.000,00	75.928,72	15,19	534.559,34	106,91	34.559,34
172135000200	TRANSFERENCIA DO FNDE - PDDE	20.000,00	20.000,00	3.360,00	16,80	4.126,12	20,63	15.873,88
172135000300	TRANSFERENCIA DO FNDE - PNAE	350.000,00	350.000,00	29.898,00	8,54	318.626,00	91,04	31.374,00
172135000400	TRANSFERENCIA DO FNDE - PNATE	200.000,00	200.000,00	23.521,58	11,76	286.419,52	143,21	86.419,52
172135000500	TRANSFERENCIA DO FNDE - PNAE CRECHE	45.000,00	45.000,00	4.000,00	8,89	45.960,00	102,13	960,00
172135000600	TRANSFERENCIA DO FNDE - PNAE PRE-ESCOLA	45.000,00	45.000,00	4.770,00	10,60	52.190,00	115,98	7.190,00
172135000700	TRANSFERENCIA DO FNDE - PNAE EJA	25.000,00	25.000,00	1.680,00	6,72	19.116,00	76,46	5.884,00
172135000900	TRANSFERENCIA DO FNDE - PNATE ENSINO INFANTIL	30.000,00	30.000,00	3.134,14	10,45	38.168,57	127,23	8.168,57
172135001000	TRANSFERENCIA DO FNDE - PNATE ENSINO MEDIO	50.000,00	50.000,00	8.238,76	16,48	98.183,24	196,37	48.183,24
172135009900	OUTRAS TRANSFERENCIAS DO FNDE	500.000,00	500.000,00	-	-	25.658,42	5,13	474.341,58
172136000000	TRANSFERENCIA DA LC 87/96	12.000,00	12.000,00	1.716,44	14,30	10.298,63	85,82	1.701,37
172199000000	OUTRAS TRANSFERENCIAS DA UNIAO	600.000,00	600.000,00	25,40	0,00	50,80	0,01	599.949,20
172201010000	COTA-PARTE DO ICMS	2.800.000,00	2.800.000,00	546.513,86	19,52	3.031.865,21	108,28	231.865,21
172201020000	COTA-PARTE DO IPVA	800.000,00	800.000,00	26.321,81	3,29	485.307,80	60,66	314.692,20
172201040000	COTA-PARTE DO IPI - IMPOSTO S/PRODUTOS INDUSTRIAIS	10.000,00	10.000,00	2.501,11	25,01	15.062,34	150,62	5.062,34
172201130000	TRANSFERENCIA CIDE - CONTRIB. INTERVENCAO DO ICMS	10.000,00	10.000,00	-	-	10.499,05	104,99	499,05
172209000000	OUTRAS TRANSFERENCIAS DOS ESTADOS	50.000,00	50.000,00	11.250,00	22,50	375.735,81	751,47	325.735,81
172222300000	COTA-PARTE RYALTIES - COMPENSACAO FINANCEIRA	15.000,00	15.000,00	-	-	-	-	15.000,00
172401000000	TRANSFERENCIA DE RECURSOS PARA O FUNDEB	9.000.000,00	9.000.000,00	1.395.602,51	15,51	8.403.630,72	93,37	596.369,28
172402000000	TRANSFERENCIA DE RECURSOS DA COMPLEMENTACAO	3.200.000,00	3.200.000,00	377.465,76	11,80	2.875.826,61	89,87	324.173,39
176101000000	TRANSFER. DE CONVENIOS DA UNIAO P/EDUCACAO	450.000,00	450.000,00	-	-	514.500,00	114,33	64.500,00
176102000000	TRANSFER. DE CONVENIOS DA UNIAO P/SAUDE	450.000,00	450.000,00	-	-	-	-	450.000,00
176199000000	DEMAIS TRANSFERENCIAS DE CONVENIOS COM A UNIAO	500.000,00	500.000,00	-	-	-	-	500.000,00
176201000000	TRANSFER. DE CONVENIOS DO ESTADO P/SAUDE	350.000,00	350.000,00	-	-	-	-	350.000,00
176202000000	TRANSFER. DE CONVENIOS DO ESTADO P/EDUCACAO	350.000,00	350.000,00	-	-	-	-	350.000,00
176299000000	DEMAIS TRANSFERENCIAS DE CONVENIOS COM ESTADOS	300.000,00	300.000,00	-	-	-	-	300.000,00
19000000	OUTRAS RECEITAS CORRENTES	103.400,00	103.400,00	29.051,56	28,10	94.627,86	91,52	8.772,14
191000000000	MULTAS E JUROS DE MORA	5.400,00	5.400,00	-	-	3.779,28	69,99	1.620,72
192000000000	INDENIZACOES E RESTITUICOES	13.000,00	13.000,00	10.121,44	77,86	21.211,51	163,17	8.211,51
193000010000	RECEITA DA DIVIDA ATIVA TRIBUTARIA	30.000,00	30.000,00	408,14	1,36	418,14	1,39	29.581,86
193000020000	RECEITA DA DIVIDA ATIVA NAO TRIBUTARIA	5.000,00	5.000,00	3.895,42	77,91	20.854,41	417,09	15.854,41
199000000000	RECEITAS DIVERSAS	50.000,00	50.000,00	14.626,56	29,25	48.364,52	96,73	1.635,48
20000000	RECEITAS DE CAPITAL	2.050.000,00	2.050.000,00	600.000,00	29,27	1.260.638,12	61,49	789.361,88
22000000	ALIENACAO DE BENS	100.000,00	100.000,00	-	-	58.778,12	58,78	41.221,88
221000000000	ALIENACAO DE BENS MOVEIS	50.000,00	50.000,00	-	-	50.250,00	100,50	250,00
222000000000	ALIENACAO DE BENS IMOVEIS	50.000,00	50.000,00	-	-	8.528,12	17,06	41.471,88
24000000	TRANSFERENCIAS DE CAPITAL	1.950.000,00	1.950.000,00	600.000,00	30,77	1.201.860,00	61,63	748.140,00
247101000000	TRANSFERENCIAS DE CONVENIOS DA UNIAO P/SAUDE	300.000,00	300.000,00	600.000,00	200,00	921.360,00	307,12	621.360,00
247102000000	TRANSFERENCIAS DE CONVENIOS DA UNIAO P/EDUCACAO	350.000,00	350.000,00	-	-	244.500,00	69,86	105.500,00
247199000000	DEMAIS TRANSFERENCIAS DE CONVENIOS COM A UNIAO	500.000,00	500.000,00	-	-	36.000,00	7,20	464.000,00
247201000000	TRANSFERENCIAS DE CONVENIOS DO ESTADO P/SAUDE	250.000,00	250.000,00	-	-	-	-	250.000,00
247202000000	TRANSFERENCIAS DE CONVENIOS DO ESTADO P/EDUCACAO	250.000,00	250.000,00	-	-	-	-	250.000,00
247299000000	DEMAIS TRANSFERENCIAS DE CONVENIOS COM ESTADOS	300.000,00	300.000,00	-	-	-	-	300.000,00
90000000	CONTAS REDUTORAS	3.425.400,00	3.425.400,00	534.812,85	15,61	3.116.104,27	90,97	309.295,73
97000000	CONTAS REDUTORAS DE TRANSFERENCIAS CORRENTES	3.425.400,00	3.425.400,00	534.812,85	15,61	3.116.104,27	90,97	309.295,73
972101020000	FPM - DEDUCAO DE RECEITA PARA A FORMACAO DO FUNDAMENTO	2.700.000,00	2.700.000,00	419.380,05	15,53	2.406.941,32	89,15	293.058,68
972101050000	REDUTOR ITR	1.000,00	1.000,00	22,22	2,22	672,88	67,29	327,12

97213600000	LC 87/96 - DEDUCAO DE RECEITA PARA A FORMACAO	2.400,00	2.400,00	343,28	14,30	2.059,69	85,82	340,31
972201010000	ICMS - DEDUCAO DE RECEITA PARA A FORMACAO DO	560.000,00	560.000,00	109.302,75	19,52	606.372,88	108,28	46.372,88
972201020000	REDUTOR DO IPVA	160.000,00	160.000,00	5.264,35	3,29	97.045,15	60,65	62.954,85
972201040000	IPI - DEDUCAO DE RECEITA PARA A FORMACAO DO F	2.000,00	2.000,00	500,20	25,01	3.012,35	150,62	1.012,35
RECEITAS (INTRA-ORÇAMENTÁRIAS) (II)		-	-	-	-	-	-	-
SUBTOTAL DAS RECEITAS (III) = (I + II)		37.700.000,00	37.700.000,00	6.183.731,54	16,40	32.743.290,70	86,85	4.956.709,30
OPERAÇÕES DE CRÉDITO / REFINANCIAMENTO (IV)								
Operações de Crédito Internas								
Mobilária								
Contratual								
Operações de Crédito Externas								
Mobilária								
Contratual								
SUBTOTAL COM REFINANCIAMENTO (V) = (III + IV)		37.700.000,00	37.700.000,00	6.183.731,54	16,40	32.743.290,70	86,85	4.956.709,30
DÉFICIT (VI)		-	-	-	-	1.245.758,42	-	-
TOTAL (VII) = (V + VI)		37.700.000,00	37.700.000,00	6.183.731,54	16,40	33.989.049,12	-	-
SALDOS DE EXERCÍCIOS ANTERIORES (UTILIZADOS PARA CRÉDITOS ADICIONAIS)		-	-	-	-	-	-	-
Superavit Financeiro		-	-	-	-	-	-	-
Reabertura de Créditos Adicionais		-	-	-	-	-	-	-

DESPESAS	DOTAÇÃO INICIAL (d)	DOTAÇÃO ATUALIZADA (e)	DESPESAS EMPENHADAS		SALDO (g) = (e-f)	DESPESAS LIQUIDADAS		SALDO (i) = (e-h)	DESPESAS PAGAS ATÉ O BIMESTRE (j)	INSCRITAS EM RESTOS À PAGAR NÃO PROCESSADOS (k)
			No Bimestre	Até o Bimestre (f)		No Bimestre	Até o Bimestre (h)			
DESPESAS (EXCETO INTRA-ORÇAMENTÁRIAS) (VIII)										
DESPESAS CORRENTES										
PESSOAL E ENCARGOS SOCIAIS	20.825.000,00	20.600.388,28	929.543,54	18.899.577,97	1.700.810,31	4.668.599,51	18.891.451,97	1.708.936,31	18.419.716,81	-
JUROS E ENCARGOS DA DÍVIDA	28.000,00	-	-	-	-	-	-	-	-	-
OUTRAS DESPESAS CORRENTES	11.976.000,00	14.529.170,45	2.076.147,19	13.183.353,00	1.345.817,45	3.401.812,50	13.170.115,68	1.359.054,77	11.067.416,36	23.580,00
DESPESAS DE CAPITAL										
INVESTIMENTOS	4.180.000,00	1.836.724,91	186.755,18	1.659.898,27	176.826,64	186.755,18	1.649.908,03	186.816,88	1.249.516,04	746.590,37
INVERSÕES FINANCEIRAS	-	-	-	-	-	-	-	-	-	-
AMORTIZAÇÃO DA DÍVIDA	391.000,00	433.716,36	8.526,88	277.573,44	156.142,92	48.348,32	277.573,44	156.142,92	277.573,44	-
RESERVA DE CONTINGÊNCIA	300.000,00	300.000,00	-	-	300.000,00	-	-	300.000,00	-	-
RESERVA DO RPPS	-	-	-	-	-	-	-	-	-	-
DESPESAS (INTRA-ORÇAMENTÁRIAS) (IX)										
SUBTOTAL DAS DESPESAS (X) = (VIII + IX)	37.700.000,00	37.700.000,00	3.200.972,79	34.020.402,68	3.679.597,32	8.305.515,51	33.989.049,12	3.710.950,88	31.014.222,65	770.170,37
AMORTIZAÇÃO DA DÍV. / REFINANCIAMENTO (XI)										
Amortização da Dívida Interna										
Dívida Mobilária										
Outras Dívidas										
Amortização da Dívida Externa										
Dívida Mobilária										
Outras Dívidas										
SUBTOTAL C/ REFINANCIAMENTO (XII) = (X + XI)	37.700.000,00	37.700.000,00	3.200.972,79	34.020.402,68	3.679.597,32	8.305.515,51	33.989.049,12	3.710.950,88	31.014.222,65	770.170,37
SUPERAVIT (XIII)	-	-	-	-	-	-	-	-	-	-
TOTAL (XIV) = (XII + XIII)	37.700.000,00	37.700.000,00	3.200.972,79	34.020.402,68	3.679.597,32	8.305.515,51	33.989.049,12	3.710.950,88	-	-

FONTE:



*João Francimar Dias*  
**João Francimar Dias**  
 Prefeito Municipal

*Francisco Haroldo Mendes*

Secretário de Finanças  
 Francisco Haroldo Mendes  
 CPF: 114.167.158-19

*Wellington de Oliveira Silva*  
**Wellington de Oliveira Silva**  
 Resp. Controle Interno

ESTADO DO CEARÁ  
 PODER EXECUTIVO  
**PREFEITURA MUNICIPAL DE PEREIRO**  
 RELATÓRIO RESUMIDO DA EXECUÇÃO ORÇAMENTÁRIA  
**DEMONSTRATIVO DA EXECUÇÃO DAS DESPESAS POR FUNÇÃO/SUBFUNÇÃO**  
 ORÇAMENTOS FISCAL E DA SEGURIDADE SOCIAL  
 DE NOVEMBRO/2015 ATÉ DEZEMBRO/2015


RREO - Anexo 2 (LRF, Art. 52, inciso II, alínea "c")

R\$ 1,00

FUNÇÃO/SUBFUNÇÃO	DOTAÇÃO INICIAL	DOTAÇÃO ATUALIZADA	DESPESAS EMPENHADAS			SALDO (c)=(a-b)	DESPESAS LIQUIDADAS			SALDO (e)=(a-d)	INSCRITAS EM RESTOS A PAGAR NÃO PROCESSADOS (f)
			No Bimestre	Até o Bimestre	%		No Bimestre	Até o Bimestre	%		
		(a)		(b)	(b/total b)			(d)	(d/total d)		
<b>DESPESAS (EXCETO INTRA-ORÇAMENTÁRIAS) (1)</b>											
LEGISLATIVA						-				-	
ACAO LEGISLATIVA	1.500.000,00	1.500.000,00	1.119.210,58	1.119.210,58	3,29	380.789,42	1.101.505,26	1.101.505,26	3,24	398.494,74	-
SUBTOTAL LEGISLATIVA	1.500.000,00	1.500.000,00	1.119.210,58	1.119.210,58	3,29	380.789,42	1.101.505,26	1.101.505,26	3,24	398.494,74	-
ADMINISTRACAO						-				-	
PLANEJAMENTO E ORCAMENTO	50.000,00	-	-	-	-	-	-	-	-	-	-
ADMINISTRACAO GERAL	5.888.400,00	6.622.660,30	418.141,01	6.614.926,03	19,44	7.734,27	1.679.896,83	6.613.804,03	19,42	8.856,27	-
DIREITOS INDIVIDUAIS, COLETIVOS E DI	45.000,00	-	-	-	-	-	-	-	-	-	-
SUBTOTAL ADMINISTRACAO	5.983.400,00	6.622.660,30	418.141,01	6.614.926,03	19,44	7.734,27	1.679.896,83	6.613.804,03	19,42	8.856,27	-
ASSISTENCIA SOCIAL						-				-	
ADMINISTRACAO GERAL	1.166.000,00	1.058.695,99	105.820,96	1.058.695,99	3,11	-	280.048,13	1.058.235,99	3,11	460,00	-
ASSISTENCIA AO IDOSO	60.000,00	44.000,00	2.693,40	9.343,70	0,03	34.656,30	2.693,40	9.343,70	0,03	34.656,30	-
ASSISTENCIA AO PORTADOR DE DEFICIENC	15.000,00	15.000,00	-	-	-	15.000,00	-	-	-	15.000,00	-
ASSISTENCIA A CRIANCA E AO ADOLESCEN	290.000,00	203.005,49	37.462,73	136.788,02	0,40	66.217,47	45.837,52	136.788,02	0,40	66.217,47	-
ASSISTENCIA COMUNITARIA	546.000,00	439.504,68	39.294,12	231.685,31	0,68	207.819,37	66.325,83	231.605,31	0,68	207.899,37	-
DIREITOS INDIVIDUAIS, COLETIVOS E DI	10.000,00	10.000,00	-	-	-	10.000,00	-	-	-	10.000,00	-
SUBTOTAL ASSISTENCIA SOCIAL	2.087.000,00	1.770.206,16	185.271,21	1.436.513,02	4,22	333.693,14	394.904,88	1.435.973,02	4,22	334.233,14	-
SAUDE						-				-	
ADMINISTRACAO GERAL	1.036.000,00	1.271.000,00	27.025,46	785.375,80	2,31	485.624,20	121.445,57	774.239,56	2,27	496.760,44	-
ATENCAO BASICA	2.520.600,00	3.208.600,00	286.653,48	2.567.167,12	7,55	641.432,88	657.883,08	2.567.167,12	7,54	641.432,88	-
ASSISTENCIA HOSPITALAR E AMBULATORIA	3.160.000,00	3.907.646,97	500.112,17	3.639.518,31	10,70	268.128,66	723.660,95	3.639.518,31	10,69	268.128,66	-
SUPORTE PROFILATICO E TERAPEUTICO	72.000,00	92.000,00	4.924,27	44.318,43	0,13	47.681,57	9.848,54	44.318,43	0,13	47.681,57	-
VIGILANCIA EPIDEMIOLOGICA	325.000,00	384.624,80	18.177,42	245.301,43	0,72	139.323,37	52.916,79	245.301,43	0,72	139.323,37	-
SUBTOTAL SAUDE	7.113.600,00	8.863.871,77	782.841,88	7.281.681,09	21,40	1.582.190,68	1.565.754,93	7.270.544,85	21,35	1.593.326,92	-
EDUCACAO						-				-	
ADMINISTRACAO GERAL	77.000,00	57.000,00	-	12.000,00	0,04	45.000,00	-	12.000,00	0,04	45.000,00	-
ENSINO FUNDAMENTAL	13.897.000,00	15.440.123,58	517.902,63	15.061.981,41	44,27	378.142,17	2.981.714,68	15.061.131,41	44,23	378.992,17	-
ENSINO MEDIO	268.000,00	28.000,00	-	-	-	28.000,00	-	-	-	28.000,00	-
ENSINO PROFISSIONAL	25.000,00	25.000,00	-	-	-	25.000,00	-	-	-	25.000,00	-
ENSINO SUPERIOR	37.000,00	6.000,00	-	6.000,00	0,02	-	1.000,00	6.000,00	0,02	-	-
EDUCACAO INFANTIL	1.919.000,00	1.290.043,41	7.755,71	992.206,80	2,92	297.836,61	165.281,15	992.206,80	2,91	297.836,61	-
EDUCACAO DE JOVENS E ADULTOS	440.000,00	537.346,00	7.331,72	237.212,27	0,70	300.133,73	48.818,64	237.212,27	0,70	300.133,73	-
SUBTOTAL EDUCACAO	16.663.000,00	17.383.512,99	518.326,62	16.309.400,48	47,94	1.074.112,51	3.196.814,47	16.308.550,48	47,90	1.074.962,51	-
CULTURA						-				-	
DIFUSAO CULTURAL	436.000,00	131.323,33	8.594,70	131.323,33	0,39	-	34.076,30	131.323,33	0,39	-	-
SUBTOTAL CULTURA	436.000,00	131.323,33	8.594,70	131.323,33	0,39	-	34.076,30	131.323,33	0,39	-	-
URBANISMO						-				-	
INFRA-ESTRUTURA URBANA	200.000,00	-	-	-	-	-	-	-	-	-	-
SERVICOS URBANOS	1.065.000,00	764.107,35	6.274,61	763.917,48	2,25	189,87	152.421,24	763.917,48	2,24	189,87	-

SUBTOTAL URBANISMO	1.265.000,00	764.107,35	6.274,61	763.917,48	2,25	189,87	152.421,24	763.917,48	2,24	189,87	-
HABITACAO											
HABITACAO URBANA	150.000,00	-	-	-	-	-	-	-	-	-	-
SUBTOTAL HABITACAO	150.000,00	-	-	-	-	-	-	-	-	-	-
SANEAMENTO											
SANEAMENTO BASICO RURAL	248.000,00	-	-	-	-	-	-	-	-	-	-
SANEAMENTO BASICO URBANO	660.000,00	-	-	-	-	-	-	-	-	-	-
SUBTOTAL SANEAMENTO	908.000,00	-	-	-	-	-	-	-	-	-	-
GESTAO AMBIENTAL											
CONTROLE AMBIENTAL	40.000,00	-	-	-	-	-	-	-	-	-	-
RECURSOS HIDRICOS	100.000,00	-	-	-	-	-	-	-	-	-	-
SUBTOTAL GESTAO AMBIENTAL	140.000,00	-	-	-	-	-	-	-	-	-	-
AGRICULTURA											
PROMOCAO DA PRODUCAO VEGETAL	69.000,00	-	-	-	-	-	-	-	-	-	-
ABASTECIMENTO	150.000,00	-	-	-	-	-	-	-	-	-	-
SUBTOTAL AGRICULTURA	219.000,00	-	-	-	-	-	-	-	-	-	-
COMUNICACOES											
TELECOMUNICACOES	100.000,00	-	-	-	-	-	-	-	-	-	-
SUBTOTAL COMUNICACOES	100.000,00	-	-	-	-	-	-	-	-	-	-
ENERGIA											
ENERGIA ELETRICA	150.000,00	-	-	-	-	-	-	-	-	-	-
SUBTOTAL ENERGIA	150.000,00	-	-	-	-	-	-	-	-	-	-
TRANSPORTE											
TRANSPORTE RODOVIARIO	200.000,00	117.000,00	116.425,57	116.425,57	0,34	574,43	116.425,57	116.425,57	0,34	574,43	-
SUBTOTAL TRANSPORTE	200.000,00	117.000,00	116.425,57	116.425,57	0,34	574,43	116.425,57	116.425,57	0,34	574,43	-
DESPORTO E LAZER											
TURISMO	100.000,00	-	-	-	-	-	-	-	-	-	-
DESPORTO DE RENDIMENTO	40.000,00	-	-	-	-	-	-	-	-	-	-
DESPORTO COMUNITARIO	121.000,00	105.740,75	33.498,74	105.427,75	0,31	313,00	39.431,59	105.427,75	0,31	313,00	-
SUBTOTAL DESPORTO E LAZER	261.000,00	105.740,75	33.498,74	105.427,75	0,31	313,00	39.431,59	105.427,75	0,31	313,00	-
ENCARGOS ESPECIAIS											
SERVICO DA DIVIDA INTERNA	224.000,00	141.577,35	12.387,87	141.577,35	0,42	-	24.284,44	141.577,35	0,42	-	-
SUBTOTAL ENCARGOS ESPECIAIS	224.000,00	141.577,35	12.387,87	141.577,35	0,42	-	24.284,44	141.577,35	0,42	-	-
RESERVA DE CONTINGENCIA											
RESERVA DE CONTINGENCIA	300.000,00	300.000,00	-	-	-	300.000,00	-	-	-	300.000,00	-
SUBTOTAL RESERVA DE CONTINGENCIA	300.000,00	300.000,00	-	-	-	300.000,00	-	-	-	300.000,00	-
DESPESAS (INTRA-ORÇAMENTÁRIAS) (II)	-	-	-	-	-	-	-	-	-	-	-
<b>TOTAL (III) = (I + II)</b>	<b>37.700.000,00</b>	<b>37.700.000,00</b>	<b>3.200.972,79</b>	<b>34.020.402,68</b>	<b>-</b>	<b>3.679.597,32</b>	<b>8.305.515,51</b>	<b>33.989.049,12</b>	<b>99,82</b>	<b>3.710.950,88</b>	<b>-</b>

FONTE:



*João Francimar Dias*  
**João Francimar Dias**  
 Prefeito Municipal

*Francisco Haroldo Mendes*

Secretário de Finanças  
 Francisco Haroldo Mendes  
 CPF: 114.167.158-19

*Wellington de Oliveira Silva*  
**Wellington de Oliveira Silva**  
 Resp. Controle Interno


ESTADO DO CEARÁ  
PODER EXECUTIVO  
**PREFEITURA MUNICIPAL DE PEREIRO**  
RELATÓRIO RESUMIDO DA EXECUÇÃO ORÇAMENTÁRIA  
**DEMONSTRATIVO DA RECEITA CORRENTE LÍQUIDA**  
ORÇAMENTOS FISCAL E DA SEGURIDADE SOCIAL  
DE NOVEMBRO/2015 ATÉ DEZEMBRO/2015

RREO - Anexo 3 (LRF, Art. 53, inciso I)

R\$ 1,00

ESPECIFICAÇÃO	EVOLUÇÃO DA RECEITA REALIZADA NOS ÚLTIMOS 12 MESES												TOTAL (ÚLTIMOS 12 MESES)	PREVISÃO ATUALIZADA <EXERCÍCIO>
	JAN/2015	FEV/2015	MAR/2015	ABR/2015	MAI/2015	JUN/2015	JUL/2015	AGO/2015	SET/2015	OUT/2015	NOV/2015	DEZ/2015		
RECEITAS CORRENTES (I)														
RECEITA TRIBUTARIA	19.780,93	12.064,19	19.819,58	29.184,89	44.256,74	26.576,41	88.257,40	212.558,78	73.060,55	15.228,14	34.200,41	273.518,22	848.506,24	850.000,00
IPTU	1.224,45	-	974,32	175,31	855,35	394,79	136,34	188,69	213,48	46,10	118,60	8.613,28	12.940,71	20.000,00
ISS	10.801,89	4.924,31	12.709,23	20.522,30	26.518,62	12.044,32	31.019,52	33.244,56	18.622,94	12.620,85	10.821,58	90.801,55	284.651,67	350.000,00
ITBI	-	-	1.670,62	703,32	3.506,25	4.250,13	742,00	2.503,68	4.635,37	-	-	2.355,06	20.366,43	20.000,00
OUTRAS RECEITAS TRIBUTARIAS	7.754,59	7.139,88	4.465,41	7.783,96	13.376,52	9.887,17	56.359,54	176.621,85	49.588,76	2.561,19	23.260,23	171.748,33	530.547,43	460.000,00
RECEITA DE CONTRIBUICOES	-	10.877,32	10.467,09	11.544,26	14.999,61	15.851,38	16.382,96	17.587,79	15.922,76	16.119,34	13.616,10	16.587,91	159.956,52	100.000,00
RECEITA PATRIMONIAL	8.644,57	14.336,73	18.178,61	12.865,12	22.538,72	23.314,86	26.382,49	18.618,72	14.895,62	12.021,62	15.185,24	11.615,56	198.597,86	190.000,00
RECEITA AGROPECUARIA	-	-	-	-	-	-	-	-	-	-	-	-	-	-
RECEITA INDUSTRIAL	-	-	-	-	-	-	-	-	-	-	-	-	-	-
RECEITA DE SERVICOS	-	-	-	-	-	-	-	-	-	-	-	-	-	10.000,00
TRANSFERENCIAS CORRENTES	3.310.169,80	3.201.957,38	2.369.574,82	3.302.843,44	2.571.414,23	2.775.741,02	2.475.518,99	2.654.634,45	2.104.668,72	2.805.776,13	2.556.363,54	3.168.405,85	33.297.068,37	37.822.000,00
COTA PARTE DO FPM	1.224.326,20	1.249.799,83	910.295,59	982.450,19	1.208.139,66	1.051.203,98	920.819,96	910.374,05	758.984,50	863.850,15	975.354,63	1.649.260,37	12.704.859,11	13.500.000,00
COTA PARTE DO ICMS	245.081,25	234.128,95	243.470,60	246.843,19	237.909,02	255.124,31	241.588,08	253.241,32	274.015,57	253.949,06	265.381,30	281.132,56	3.031.865,21	2.800.000,00
COTA PARTE DO IPVA	100.086,34	175.338,86	46.377,40	40.874,05	28.687,42	18.563,15	18.261,56	12.232,03	9.919,80	8.645,38	11.063,03	15.258,78	485.307,80	800.000,00
TRANSFERENCIAS FUNDEB	910.998,58	1.308.802,60	817.239,46	1.598.212,44	728.281,86	1.029.067,68	575.929,49	973.426,94	604.971,25	959.458,76	853.747,43	919.320,84	11.279.457,33	12.200.000,00
OUTRAS TRANSFERENCIAS CORRENTES	829.677,43	233.887,14	352.191,77	434.463,57	368.396,27	421.781,90	718.919,90	505.360,11	456.777,60	719.872,78	450.817,15	303.433,30	5.795.578,92	8.522.000,00
OUTRAS RECEITAS CORRENTES	13.264,53	3.931,17	5.710,51	3.057,77	4.993,86	5.040,05	6.202,74	8.650,56	10.573,66	4.151,45	22.554,77	6.496,79	94.627,86	103.400,00
DEDUÇÕES(II)														
TRANSF. CONSTITUCIONAIS E LEGAIS	-	-	-	-	-	-	-	-	-	-	-	-	-	-
CONTRIB. EMPREG. E TRAB. SEG. SOCIAL	-	-	-	-	-	-	-	-	-	-	-	-	-	-
CONTRIB. PLANO SEG. SOCIAL SERVIDOR	-	-	-	-	-	-	-	-	-	-	-	-	-	-
SERVIDOR	-	-	-	-	-	-	-	-	-	-	-	-	-	-
PATRONAL	-	-	-	-	-	-	-	-	-	-	-	-	-	-
CONTRIB. CUSTEIO PENSOES MILITARES	-	-	-	-	-	-	-	-	-	-	-	-	-	-
COMPENSACAO FINANC. ENTRE REG. PREVIDEN	-	-	-	-	-	-	-	-	-	-	-	-	-	-
DEDUCAO DE RECEITA PARA FORMACAO DO FUS	314.258,39	332.093,18	240.252,69	254.961,08	295.380,38	265.509,53	208.042,70	235.581,16	209.108,45	226.103,86	250.800,97	284.011,88	3.116.104,27	3.425.400,00
CONTRIBUICOES PARA PIS/PASEP	-	-	-	-	-	-	-	-	-	-	-	-	-	-
PIS	-	-	-	-	-	-	-	-	-	-	-	-	-	-
PASEP	-	-	-	-	-	-	-	-	-	-	-	-	-	-
RECEITA CORRENTE LÍQUIDA (III) = (I - II)	3.037.601,44	2.911.073,61	2.183.497,92	3.104.534,40	2.362.822,78	2.581.014,19	2.404.701,88	2.676.469,14	2.010.012,86	2.627.192,82	2.391.119,09	3.192.612,45	31.482.652,58	35.650.000,00

FONTE:



*João Francimar Dias*  
João Francimar Dias  
Prefeito Municipal

*Francisco Haroldo Mendes*

Secretário de Finanças  
Francisco Haroldo Mendes  
CPF: 114.167.158-19

*Wellington de Oliveira Silva*  
Wellington de Oliveira Silva  
Resp. Controle Interno








			2015	2014	2015	2014		
							2015	2014
ADMINISTRAÇÃO (XI)								
Despesas Correntes								
Despesas de Capital								
TOTAL DAS DESPESAS PREVIDENCIÁRIAS INTRA-ORÇAMENTÁRIAS (XII) = (XI)								
Despesas de Capital	-	-	-	-	-	-	-	-
TOTAL DAS DESPESAS PREVIDENCIÁRIAS INTRA-ORÇAMENTÁRIAS (XIII) = (XII)	-	-	-	-	-	-	-	-

FONTE:



  
 João Francimar Dias  
 Prefeito Municipal



Secretário de Finanças  
 Francisco Haroldo Mendes  
 CPF: 114.167.158-19

  
 Wellington de Oliveira Silva  
 Resp. Controle Interno



ESTADO DO CEARÁ  
PODER EXECUTIVO  
**PREFEITURA MUNICIPAL DE PEREIRO**  
RELATÓRIO RESUMIDO DA EXECUÇÃO ORÇAMENTÁRIA  
**DEMONSTRATIVO DO RESULTADO PRIMÁRIO**  
ORÇAMENTOS FISCAL E DA SEGURIDADE SOCIAL  
DE NOVEMBRO/2015 ATÉ DEZEMBRO/2015

RREO - ANEXO 6 (LRF, art 53, inciso III)

RS 1,00

<u>RECEITAS PRIMÁRIAS</u>	PREVISÃO ATUALIZADA	RECEITAS REALIZADAS	
		Até o Bimestre	Até o Bimestre/ 2014
RECEITAS PRIMARIAS CORRENTES (I)	39.075.400,00	34.598.756,85	-
RECEITA TRIBUTARIA	850.000,00	848.506,24	-
IPTU	20.000,00	12.940,71	-
ISS	350.000,00	284.651,67	-
ITBI	20.000,00	20.366,43	-
IRRF	400.000,00	496.540,47	-
OUTRAS RECEITAS TRIBUTARIAS	60.000,00	34.006,96	-
RECEITA DE CONTRIBUICAO	100.000,00	159.956,52	-
Receitas Previdenciarias	-	-	-
Outras Receitas de Contribuições	100.000,00	159.956,52	-
RECEITA PATRIMONIAL LIQUIDA	10.000,00	-	-
Receita Patromonial	190.000,00	198.597,86	-
(-) Aplicacoes Financeiras	180.000,00	198.597,86	-
TRANSFERENCIAS CORRENTES	37.822.000,00	33.297.068,37	-
Convênios	-	-	-
Outras Transferências Correntes	37.822.000,00	33.297.068,37	-
DEMAIS RECEITAS CORRENTES	113.400,00	94.627,86	-
DIVIDA ATIVA	35.000,00	21.272,55	-
DIVERSAS RECEITAS CORRENTES	78.400,00	73.355,31	-
RECEITA INTRA-ORCAMENTARIA	-	-	-
RECEITAS DE CAPITAL (II)	2.050.000,00	1.260.638,12	-
OPERACOES DE CREDITO (III)	-	-	-
AMORTIZACAO DE EMPRESTIMOS (IV)	-	-	-
ALIENACAO DE ATIVOS (V)	100.000,00	58.778,12	-
TRANSFERENCIA DE CAPITAL	1.950.000,00	1.201.860,00	-
Convenios	1.950.000,00	1.201.860,00	-
Outras Transferencias de Capital	-	-	-
OUTRAS RECEITAS DE CAPITAL	-	-	-
RECEITAS PRIMARIAS DE CAPITAL (VI)=(II-III-IV-V)	1.950.000,00	1.201.860,00	-
CONTAS REDUTORAS	3.425.400,00	3.116.104,27	-
<b>RECEITA PRIMÁRIA TOTAL (VII) = (I + VI)</b>	<b>37.700.000,00</b>	<b>32.743.290,70</b>	<b>-</b>

<u>DESPESAS PRIMÁRIAS</u>	DOTAÇÃO ATUALIZADA	DESPESAS EMPENHADAS		DESPESAS LIQUIDADAS	
		Até o Bimestre	Até o Bimestre 2014	Até o Bimestre	Até o Bimestre/ 2014
DESPESAS CORRENTES (VIII)	35.129.558,73	32.082.930,97	13.183.353,00	32.061.567,65	-
Pessoal e Encargos Sociais	20.600.388,28	18.899.577,97	-	18.891.451,97	-
Juros e Encargos da Dívida (IX)	-	-	-	-	-
Outras Despesas Correntes	14.529.170,45	13.183.353,00	-	13.170.115,68	-
DESPESAS PRIMÁRIAS CORRENTES (X) = (VIII - IX)	35.129.558,73	32.082.930,97	13.183.353,00	32.061.567,65	-
DESPESAS DE CAPITAL (XI)	2.270.441,27	1.937.471,71	-	1.927.481,47	-
Investimentos	1.836.724,91	1.659.898,27	-	1.649.908,03	-
Inversões Financeiras	-	-	-	-	-
Concessão de Empréstimos (XII)	-	-	-	-	-





ESTADO DO CEARÁ  
 PODER EXECUTIVO  
**PREFEITURA MUNICIPAL DE PEREIRO**  
 RELATÓRIO RESUMIDO DA EXECUÇÃO ORÇAMENTÁRIA  
**DEMONSTRATIVO DAS RECEITAS E DESPESAS COM MANUTENÇÃO E DESENVOLVIMENTO DO ENSINO - MDE**  
 ORÇAMENTOS FISCAL E DA SEGURIDADE SOCIAL  
 DE NOVEMBRO/2015 ATÉ DEZEMBRO/2015

RREO - ANEXO 8 (LDB, art. 72)

R\$ 1,00

**RECEITAS DO ENSINO**

RECEITA RESULTANTE DE IMPOSTOS (caput do art. 212 da Constituição)	PREVISÃO INICIAL	PREVISÃO ATUALIZADA (a)	RECEITAS REALIZADAS	
			Até o Bimestre (b)	% (c) = (b/a)x100
<b>1- RECEITA DE IMPOSTOS</b>	790.000,00	790.000,00	814.499,28	103,10
1.1- Receita Resultante do Imposto sobre a Propriedade Predial e Territorial Urbana – IPTU	20.000,00	20.000,00	12.940,71	64,70
1.1.1- IPTU	20.000,00	20.000,00	12.940,71	64,70
1.1.2- Multas, Juros de Mora e Outros Encargos do IPTU				
1.1.3- Dívida Ativa do IPTU				
1.1.4- Multas, Juros de Mora, Atualização Monetária e Outros Encargos da Dívida Ativa do IPTU				
1.1.5- (-) Deduções da Receita do IPTU				
1.2- Receita Resultante do Imposto sobre Transmissão Inter Vivos – ITBI	20.000,00	20.000,00	20.366,43	101,83
1.2.1- ITBI	20.000,00	20.000,00	20.366,43	101,83
1.2.2- Multas, Juros de Mora e Outros Encargos do ITBI				
1.2.3- Dívida Ativa do ITBI				
1.2.4- Multas, Juros de Mora, Atualização Monetária e Outros Encargos da Dívida Ativa do ITBI				
1.2.5- (-) Deduções da Receita do ITBI				
1.3- Receita Resultante do Imposto sobre Serviços de Qualquer Natureza – ISS	350.000,00	350.000,00	284.651,67	81,33
1.3.1- ISS	350.000,00	350.000,00	284.651,67	81,33
1.3.2- Multas, Juros de Mora e Outros Encargos do ISS				
1.3.3- Dívida Ativa do ISS				
1.3.4- Multas, Juros de Mora, Atualização Monetária e Outros Encargos da Dívida Ativa do ISS				
1.3.5- (-) Deduções da Receita do ISS				
1.4- Receita Resultante do Imposto de Renda Retido na Fonte – IRRF	400.000,00	400.000,00	496.540,47	124,14
1.4.1- IRRF	400.000,00	400.000,00	496.540,47	124,14
1.4.2- Multas, Juros de Mora e Outros Encargos do IRRF				
1.4.3- Dívida Ativa do IRRF				
1.4.4- Multas, Juros de Mora, Atualização Monetária e Outros Encargos da Dívida Ativa do IRRF				
1.4.5- (-) Deduções da Receita do IRRF				
1.5- Receita Resultante do Imposto Territorial Rural – ITR (CF, art. 153, §4º, inciso III)	-	-	-	-
1.5.1- ITR	-	-	-	-
1.5.2- Multas, Juros de Mora e Outros Encargos do ITR				
1.5.3- Dívida Ativa do ITR				
1.5.4- Multas, Juros de Mora, Atualização Monetária e Outros Encargos da Dívida Ativa do ITR				
1.5.5- (-) Deduções da Receita do ITR				
<b>2- RECEITA DE TRANSFERÊNCIAS CONSTITUCIONAIS E LEGAIS</b>	17.127.000,00	17.127.000,00	16.250.757,87	94,88
2.1- Cota-Parte FPM	13.500.000,00	13.500.000,00	12.704.859,11	94,11
2.1.1- Parcela referente à CF, art. 159, I, alínea b				

2.1.2- Parcela referente à CF, art. 159, I, alínea d				
2.2- Cota-Parte ICMS	2.800.000,00	2.800.000,00	3.031.865,21	108,28
2.3- ICMS-Desoneração – L.C. nº87/1996	12.000,00	12.000,00	10.298,63	85,82
2.4- Cota-Parte IPI-Exportação	10.000,00	10.000,00	15.062,34	150,62
2.5- Cota-Parte ITR	5.000,00	5.000,00	3.364,78	67,30
2.6- Cota-Parte IPVA	800.000,00	800.000,00	485.307,80	60,66
2.7- Cota-Parte IOF-Ouro				
<b>3- TOTAL DA RECEITA DE IMPOSTOS (1 + 2)</b>	<b>17.917.000,00</b>	<b>17.917.000,00</b>	<b>17.065.257,15</b>	<b>95,25</b>
<b>RECEITAS ADICIONAIS PARA FINANCIAMENTO DO ENSINO</b>	<b>PREVISÃO INICIAL</b>	<b>PREVISÃO ATUALIZADA (a)</b>	<b>RECEITAS REALIZADAS</b>	
			<b>Até o Bimestre (b)</b>	<b>% (c) = (b/a)x100</b>
4- RECEITA DA APLICAÇÃO FINANCEIRA DE OUTROS RECURSOS DE IMPOSTOS ENSINO	3.165.000,00	3.165.000,00	2.182.007,21	68,94
5- RECEITA DE TRANSFERÊNCIAS DO FNDE	1.765.000,00	1.765.000,00	1.423.007,21	80,62
5.1- Transferências do Salário-Educação	-	-	-	#DIV/0!
5.2- Outras Transferências do FNDE	1.765.000,00	1.765.000,00	1.423.007,21	80,62
5.3- Aplicação Financeira dos Recursos do FNDE				
6- RECEITA DE TRANSFERÊNCIAS DE CONVÊNIOS	1.400.000,00	1.400.000,00	759.000,00	54,21
6.1- Transferências de Convênios	1.400.000,00	1.400.000,00	759.000,00	54,21
6.2- Aplicação Financeira dos Recursos de Convênios				
7- RECEITA DE OPERAÇÕES DE CRÉDITO	-	-	-	#DIV/0!
8- OUTRAS RECEITAS PARA FINANCIAMENTO DO ENSINO	-	-	-	#DIV/0!
<b>9- TOTAL DAS RECEITAS ADICIONAIS PARA FINANCIAMENTO DO ENSINO ( 4 + 5 + 6 + 7 + 8)</b>	<b>6.330.000,00</b>	<b>6.330.000,00</b>	<b>4.364.014,42</b>	<b>68,94</b>

**FUNDEB**

RECEITAS DO FUNDEB	PREVISÃO INICIAL	PREVISÃO ATUALIZADA (a)	RECEITAS REALIZADAS	
			Até o Bimestre (b)	% (c) = (b/a)x100
<b>10- RECEITAS DESTINADAS AO FUNDEB</b>	<b>3.425.400,00</b>	<b>3.425.400,00</b>	<b>3.116.104,27</b>	<b>-</b>
10.1- Cota-Parte FPM Destinada ao FUNDEB – (20% de 2.1.1)	2.700.000,00	2.700.000,00	2.406.941,32	-
10.2- Cota-Parte ICMS Destinada ao FUNDEB – (20% de 2.2)	560.000,00	560.000,00	606.372,88	-
10.3- ICMS-Desoneração Destinada ao FUNDEB – (20% de 2.3)	2.400,00	2.400,00	2.059,69	-
10.4- Cota-Parte IPI-Exportação Destinada ao FUNDEB – (20% de 2.4)	2.000,00	2.000,00	3.012,35	-
10.5- Cota-Parte ITR ou ITR Arrecadado Destinados ao FUNDEB – (20% de ((1.5 – 1.5.5) + 2.5))	1.000,00	1.000,00	672,88	-
10.6- Cota-Parte IPVA Destinada ao FUNDEB – (20% de 2.6)	160.000,00	160.000,00	97.045,15	-
<b>11- RECEITAS RECEBIDAS DO FUNDEB</b>	<b>12.200.000,00</b>	<b>12.200.000,00</b>	<b>11.279.457,33</b>	<b>-</b>
11.1- Transferências de Recursos do FUNDEB	9.000.000,00	9.000.000,00	8.403.630,72	-
11.2- Complementação da União ao FUNDEB	3.200.000,00	3.200.000,00	2.875.826,61	-
11.3- Receita de Aplicação Financeira dos Recursos do FUNDEB				
<b>12- RESULTADO LÍQUIDO DAS TRANSFERÊNCIAS DO FUNDEB (11.1 – 10)</b>	<b>5.574.600,00</b>	<b>5.574.600,00</b>	<b>8.163.353,06</b>	<b>-</b>

[SE RESULTADO LÍQUIDO DA TRANSFERÊNCIA (12) > 0] = ACRÉSCIMO RESULTANTE DAS TRANSFERÊNCIAS DO FUNDEB

[SE RESULTADO LÍQUIDO DA TRANSFERÊNCIA (12) < 0] = DECRÉSCIMO RESULTANTE DAS TRANSFERÊNCIAS DO FUNDEB

DESPESAS DO FUNDEB	DOTAÇÃO INICIAL	DOTAÇÃO ATUALIZADA (d)	DESPESAS EMPENHADAS		DESPESAS LIQUIDADAS		INSCRITAS EM RESTOS A PAGAR NÃO PROCESSADOS (i)
			Até o Bimestre (e)	% (f) = (e/d)x100	Até o Bimestre (g)	% (h) = (g/d)x100	
<b>13- PAGAMENTO DOS PROFISSIONAIS DO MAGISTÉRIO</b>	<b>11.345.000,00</b>	<b>10.765.661,12</b>	<b>10.541.971,79</b>	<b>97,92</b>	<b>10.541.971,79</b>	<b>97,92</b>	<b>-</b>
13.1- Com Educação Infantil	1.215.000,00	745.973,84	643.889,90	86,32	643.889,90	86,32	-
13.2- Com Ensino Fundamental	10.130.000,00	10.019.687,28	9.898.081,89	98,79	9.898.081,89	98,79	-
<b>14- OUTRAS DESPESAS</b>	<b>4.471.000,00</b>	<b>5.964.505,87</b>	<b>5.512.216,42</b>	<b>92,42</b>	<b>5.511.366,42</b>	<b>92,40</b>	<b>-</b>



14.1- Com Educação Infantil	704.000,00	544.069,57	348.316,90	64,02	348.316,90	64,02	-	
14.2- Com Ensino Fundamental	3.767.000,00	5.420.436,30	5.163.899,52	95,27	5.163.049,52	95,25	-	
15- TOTAL DAS DESPESAS DO FUNDEB (13 + 14)	15.816.000,00	16.730.166,99	16.054.188,21	95,96	16.053.338,21	95,95	-	
<b>DEDUÇÕES PARA FINS DE LIMITE DO FUNDEB</b>							<b>VALOR</b>	
16- RESTOS A PAGAR INSCRITOS NO EXERCÍCIO SEM DISPONIBILIDADE FINANCEIRA DE RECURSOS DO FUNDEB								-
16.1 - FUNDEB 60%								-
16.2 - FUNDEB 40%								-
17- DESPESAS CUSTEADAS COM O SUPERÁVIT FINANCEIRO, DO EXERCÍCIO ANTERIOR, DO FUNDEB								-
17.1 - FUNDEB 60%								-
17.2 - FUNDEB 40%								-
18- TOTAL DAS DEDUÇÕES CONSIDERADAS PARA FINS DE LIMITE DO FUNDEB (16 + 17)								-
<b>INDICADORES DO FUNDEB</b>							<b>VALOR</b>	
19 - TOTAL DAS DESPESAS DO FUNDEB PARA FINS DE LIMITE (15 - 18)								-
19.1 - Mínimo de 60% do FUNDEB na Remuneração do MagistérioI (13 - (16.1 + 17.1)) / (11) x 100 %								73,23
19.2 - Máximo de 40% em Despesa com MDE, que não Remuneração do Magistério (14 - (16.2 + 17.2)) / (11) x 100 %								48,86
19.3 - Máximo de 5% não Aplicado no Exercício (100 - (19.1 +19.2)) %								2,09
<b>CONTROLE DA UTILIZAÇÃO DE RECURSOS NO EXERCÍCIO SUBSEQÜENTE</b>						<b>VALOR</b>		
20 – RECURSOS RECEBIDOS DO FUNDEB EM 2014 QUE NAO FORAM UTILIZADOS								-
21 – DESPESAS CUSTEADAS COM O SALDO DO ITEM 20 ATÉ O 1º TRIMESTRE DE 2015 2								-

**MANUTENÇÃO E DESENVOLVIMENTO DO ENSINO – DESPESAS CUSTEADAS COM A RECEITA RESULTANTE DE IMPOSTOS E RECURSOS DO FUNDEB**

RECEITAS COM AÇÕES TÍPICAS DE MDE	PREVISÃO INICIAL	PREVISÃO ATUALIZADA (a)	RECEITAS REALIZADAS		INSCRITAS EM RESTOS A PAGAR NÃO PROCESSADOS (i)	
			Até o Bimestre (b)	% (c) = (b/a)x100		
22- IMPOSTOS E TRANSFERÊNCIAS DESTINADAS A MDE (25% de 3)3	4.479.250,00	4.479.250,00	4.266.314,29	95,25		
DESPESAS COM AÇÕES TÍPICAS DE MDE	DOTAÇÃO INICIAL	DOTAÇÃO ATUALIZADA (d)	DESPESAS EMPENHADAS		DESPESAS LIQUIDADAS	
			Até o Bimestre (e)	% (f) = (e/d)x100	Até o Bimestre (g)	% (h) = (g/d)x100
23- EDUCAÇÃO INFANTIL	1.919.000,00	1.290.043,41	992.206,80	76,91	992.206,80	76,91
23.1 - Creche						
23.1.1- Despesas Custeadas com Recursos do FUNDEB						
23.1.2- Despesas Custeadas com Outros Recursos de Impostos						
23.2 - Pré-escola						
23.2.1- Despesas Custeadas com Recursos do FUNDEB						
23.2.2- Despesas Custeadas com Outros Recursos de Impostos						
24- ENSINO FUNDAMENTAL	13.897.000,00	15.440.123,58	15.061.981,41	97,55	15.061.131,41	97,55
24.1- Despesas Custeadas com Recursos do FUNDEB						
24.2- Despesas Custeadas com Outros Recursos de Impostos						
25- ENSINO MÉDIO						
26- ENSINO SUPERIOR						
27- ENSINO PROFISSIONAL NÃO INTEGRADO AO ENSINO REGULAR						
28- OUTRAS	847.000,00	653.346,00	255.212,27	39,06	255.212,27	39,06
29- TOTAL DAS DESPESAS COM AÇÕES TÍPICAS DE MDE (23 + 24 + 25 + 26 + 27 + 28)	16.663.000,00	17.383.512,99	16.309.400,48	93,82	16.308.550,48	93,82
<b>DEDUÇÕES CONSIDERADAS PARA FINS DE LIMITE CONSTITUCIONAL</b>						<b>VALOR</b>
30- RESULTADO LÍQUIDO DAS TRANSFERÊNCIAS DO FUNDEB = (12)						8.163.353,06
31- DESPESAS CUSTEADAS COM A COMPLEMENTAÇÃO DO FUNDEB NO EXERCÍCIO						
32- RECEITA DE APLICAÇÃO FINANCEIRA DOS RECURSOS DO FUNDEB ATÉ O BIMESTRE = (50 h)						
33- DESPESAS CUSTEADAS COM O SUPERÁVIT FINANCEIRO, DO EXERCÍCIO ANTERIOR, DO FUNDEB						
34- DESPESAS CUSTEADAS COM O SUPERÁVIT FINANCEIRO, DO EXERCÍCIO ANTERIOR, DE OUTROS RECURSOS DE IMPOSTOS						











(Por Grupo de Natureza da Despesa)		(e)	(f)	(f/e) x 100	(g)	(g/e) x 100	Processados <sup>7</sup>
DESPESAS CORRENTES	6.695.600,00	8.558.871,77	7.053.783,91	82,41	7.052.637,91	82,40	-
Pessoal e Encargos Sociais	4.655.600,00	4.562.871,77	3.550.723,71	77,82	3.550.723,71	77,82	-
Juros e Encargos da Dívida	-	-	-	-	-	-	-
Outras Despesas Correntes	2.040.000,00	3.996.000,00	3.503.060,20	87,66	3.501.914,20	87,64	-
DESPESAS DE CAPITAL	418.000,00	305.000,00	227.897,18	74,72	217.906,94	71,44	-
Investimentos	413.000,00	300.000,00	227.897,18	75,97	217.906,94	72,64	-
Inversões Financeiras	-	-	-	-	-	-	-
Amortização da Dívida	5.000,00	5.000,00	-	-	-	-	-
<b>TOTAL DAS DESPESAS COM SAÚDE (IV)</b>	<b>7.113.600,00</b>	<b>8.863.871,77</b>	<b>7.281.681,09</b>	<b>82,15</b>	<b>7.270.544,85</b>	<b>82,02</b>	<b>-</b>

DESPESAS COM SAÚDE NÃO COMPUTADAS PARA FINS DE APURAÇÃO DO PERCENTUAL MÍNIMO	DOTAÇÃO INICIAL	DOTAÇÃO ATUALIZADA	DESPESAS EMPENHADAS		DESPESAS LIQUIDADAS		Inscritas em Restos a Pagar não Processados <sup>7</sup>
			Até o Bimestre	%	Até o Bimestre	%	
			(h)	(h/IVf)x100	(i)	(i/IVg)x100	
DESPESAS COM INATIVOS E PENSIONISTAS	-	-	-	-	-	-	-
DESPESA COM ASSISTÊNCIA À SAÚDE QUE NÃO ATENDE AO PRINCÍPIO DE ACESSO UNIVERSAL	-	-	-	-	-	-	-
DESPESAS CUSTEADAS COM OUTROS RECURSOS	6.669.600,00	6.669.600,00	3.191.006,34	43,82	3.191.006,34	43,89	-
Recursos de Transferência do Sistema Único de Saúde - SUS	6.669.600,00	6.669.600,00	3.191.006,34	43,82	3.191.006,34	43,89	-
Recursos de Operações de Crédito	-	-	-	-	-	-	-
Outros Recursos	-	-	-	-	-	-	-
OUTRAS AÇÕES E SERVIÇOS NÃO COMPUTADOS	-	-	-	-	-	-	-
RESTOS A PAGAR NÃO PROCESSADOS INSCRITOS INDEVIDAMENTE NO EXERCÍCIO SEM DISPONIBILIDADE FINANCEIRA <sup>1</sup>	-	-	-	-	-	-	-
DESPESAS CUSTEADAS COM DISPONIBILIDADE DE CAIXA VINCULADA AOS RESTOS A PAGAR CANCELADOS <sup>2</sup>	-	-	-	-	-	-	-
DESPESAS CUSTEADAS COM RECURSOS VINCULADOS À PARCELA DO PERCENTUAL MÍNIMO QUE NÃO FOI APLICADA EM AÇÕES E SERVIÇOS DE SAÚDE EM EXERCÍCIOS ANTERIORES <sup>3</sup>	-	-	-	-	-	-	-
<b>TOTAL DAS DESPESAS COM NÃO COMPUTADAS (V)</b>	<b>6.669.600,00</b>	<b>6.669.600,00</b>	<b>3.191.006,34</b>	<b>43,82</b>	<b>3.191.006,34</b>	<b>43,89</b>	<b>-</b>
<b>TOTAL DAS DESPESAS COM AÇÕES E SERVIÇOS PÚBLICOS DE SAÚDE (VI) = (IV - V)</b>	<b>444.000,00</b>	<b>2.194.271,77</b>	<b>4.090.674,75</b>	<b>56,18</b>	<b>4.079.538,51</b>	<b>56,11</b>	<b>18,74</b>

PERCENTUAL DE APLICAÇÃO EM AÇÕES E SERVIÇOS PÚBLICOS DE SAÚDE SOBRE A RECEITA DE IMPOSTOS LÍQUIDA E TRANSFERÊNCIAS CONSTITUCIONAIS E LEGAIS (VII%) = (VIIh / IIIb x 100)<sup>6</sup> - LIMITE CONSTITUCIONAL 15%<sup>4</sup> e 5

18,74

VALOR REFERENTE À DIFERENÇA ENTRE O VALOR EXECUTADO E O LIMITE MÍNIMO CONSTITUCIONAL [(VII - 15)/100 x IIIb]

636.943,95

EXECUÇÃO DE RESTOS A PAGAR NÃO PROCESSADOS INSCRITOS COM DISPONIBILIDADE DE CAIXA	INSCRITOS	CANCELADOS/PRESCRITOS	PAGOS	A PAGAR	PARCELA CONSIDERADA NO LIMITE
Inscritos em <2014>	40.465,00	-	40.465,00	-	-
Inscritos em <2013>	-	-	-	-	-
Inscritos em <2012>	-	-	-	-	-
Inscritos em <2011>	-	-	-	-	-
Inscritos em <2010>	-	-	-	-	-









ESTADO DO CEARÁ  
 PODER EXECUTIVO  
**PREFEITURA MUNICIPAL DE PEREIRO**  
**DEMONSTRATIVO SIMPLIFICADO DO RELATÓRIO RESUMIDO DA EXECUÇÃO ORÇAMENTÁRIA**  
 ORÇAMENTOS FISCAL E DA SEGURIDADE SOCIAL  
 DE NOVEMBRO/2015 ATÉ DEZEMBRO/2015

RREO - Anexo 14 (LRF, Art. 48)

RS 1,00

BALANÇO ORÇAMENTÁRIO	Até o Bimestre		
<b>RECEITAS</b>			37.700.000,00
Previsão Inicial			37.700.000,00
Previsão Atualizada			37.700.000,00
Receitas Realizadas			32.743.290,70
Déficit Orçamentário			-
Saldos de Exercícios Anteriores (Utilizados para Créditos Adicionais)			
<b>DESPESAS</b>			37.700.000,00
Dotação Inicial			37.700.000,00
Dotação Atualizada			37.700.000,00
Despesas Empenhadas			34.020.402,68
Despesas Liquidadas			33.989.049,12
Superávit Orçamentário			-
<b>DESPESAS POR FUNÇÃO/SUBFUNÇÃO</b>	<b>Até o Bimestre</b>		
Despesas Empenhadas			34.020.402,68
Despesas Liquidadas			33.989.049,12
<b>RECEITA CORRENTE LÍQUIDA - RCL</b>	<b>Até o Bimestre</b>		
Receita Corrente Líquida			31.482.652,58
<b>RECEITAS E DESPESAS DOS REGIMES DE PREVIDÊNCIA</b>	<b>Até o Bimestre</b>		
Regime Geral de Previdência Social			
Receitas Previdenciárias Realizadas(I)			
Despesas Previdenciárias Liquidadas(II)			
Resultado Previdenciário (III) = (I - II)			
Regime Próprio de Previdência dos Servidores			
Receitas Previdenciárias Realizadas(IV)			
Despesas Previdenciárias Liquidadas(V)			
Resultado Previdenciário (VI) = (IV - V)			
<b>RESULTADOS NOMINAL E PRIMÁRIO</b>	Meta Fixada no Anexo de Metas Fiscais da LDO (a)	Resultado Apurado Até o Bimestre (b)	% em Relação à Meta (b/a)
Resultado Nominal	-	3.955.680,35	-
Resultado Primário	-	968.184,98	-

