



ESTADO DO CEARA
Prefeitura Municipal de Pereiro
CNPJ 07.570.518/0001-00 – R. Cel. José Freire, 104, – Centro, CEP 63460-000
Telefax.: (88) 3527-1394

Planilha Orçamentária Sintética

Obra: REFORMA e MELHORIAS - GINASIO DE ESPORTES
Local: RUA JOSÉ BRAGA FALCÃO, CENTRO, PEREIRO/CE
Proprietário: Prefeitura Municipal de Pereiro/CE
Bases: SINAPI - 03/2018 - CEARÁ - SEINFRA - 024 - Ceará - Com Desoneração
BDI: 26,44% (VINTE E SEIS INTEIROS E QUARENTA E QUATRO CENTÉSIMOS POR CENTO)

Item	Código	Banco	Descrição	Und	Quant.	Valor Unit	Valor Unit com BDI	Total
1			SERVIÇOS PRELIMINARES					18.329,70
1.1	74209/001	SINAPI	PLACA DE OBRA EM CHAPA DE ACO GALVANIZADO	m ²	4,00	329,53	416,65	1.666,60
1.2	97622	SINAPI	DEMOLIÇÃO DE ALVENARIA DE BLOCO FURADO, DE FORMA MANUAL, SEM REAPROVEITAMENTO. AF_12/2017	m ³	338,58	34,16	43,19	14.623,27
1.3	97628	SINAPI	DEMOLIÇÃO DE LAJES, DE FORMA MANUAL, SEM REAPROVEITAMENTO. AF_12/2017	m ³	8,67	168,87	213,51	1.851,13
1.4	97645	SINAPI	REMOÇÃO DE JANELAS, DE FORMA MANUAL, SEM REAPROVEITAMENTO. AF_12/2017	m ²	3,70	16,39	20,72	76,66
1.5	97644	SINAPI	REMOÇÃO DE PORTAS, DE FORMA MANUAL, SEM REAPROVEITAMENTO. AF_12/2017	m ²	13,05	5,64	7,13	93,04
1.6	97663	SINAPI	REMOÇÃO DE LOUÇAS, DE FORMA MANUAL, SEM REAPROVEITAMENTO. AF_12/2017	UN	2,00	7,52	9,50	19,00
2			SERVIÇOS DE ESTRUTURA					245.632,64
2.1	95957	SINAPI	(COMPOSIÇÃO REPRESENTATIVA) EXECUÇÃO DE ESTRUTURAS DE CONCRETO ARMADO, PARA EDIFICAÇÃO INSTITUCIONAL TÉRREA, FCK = 25 MPA. AF_01/2017	m ³	44,17	1.842,50	2.329,65	102.900,64
2.2	C0330	SEINFRA	ATERRO C/COMPACTAÇÃO MANUAL S/CONTROLE, MAT. C/AQUISIÇÃO	m ³	151,53	66,12	83,60	12.667,90

COMISSÃO DE LICITACÃO
No 191
PREFEITURA MUNICIPAL DE PEREIRO

[Handwritten marks]

[Handwritten signature]

2.3	72114	SINAPI	ESTRUTURA METALICA EM TESOURAS OU TRELICAS, VAO LIVRE DE 30M, FORNECIMENTO E MONTAGEM, NAO SENDO CONSIDERADOS OS FECHAMENTOS METALICOS, AS COLUNAS, OS SERVICOS GERAIS EM ALVENARIA E CONCRETO, AS TELHAS DE COBERTURA E A PINTURA DE ACABAMENTO	m ²	130,64	130,36	164,82	21.532,08
2.4	73970/001	SINAPI	ESTRUTURA METALICA EM ACO ESTRUTURAL PERFIL I 12 X 5 1/4	KG	1.005,00	11,34	14,33	14.401,65
2.5	C2433	SEINFRA	TELHA DE AÇO ZINCADA PRÉ-PINTADA INCLINAÇÃO 3%.VÃO 22m	m ²	130,64	153,87	194,55	25.416,01
2.6	C1349	SEINFRA	ESTRUTURA METÁLICA DE TRAVES DE FUTSAL	CJ	1,00	882,35	1.115,64	1.115,64
2.7	74244/001	SINAPI	ALAMBRADO PARA QUADRA POLIESPORTIVA, ESTRUTURADO POR TUBOS DE ACO GALVANIZADO, COM COSTURA, DIN 2440, DIAMETRO 2", COM TELA DE ARAME GALVANIZADO, FIO 14 BWG E MALHA QUADRADA 5X5CM	m ²	86,82	101,24	128,00	11.112,96
2.8	95468	SINAPI	PINTURA ESMALTE BRILHANTE (2 DEMAOS) SOBRE SUPERFICIE METALICA, INCLUSIVE PROTECAO COM ZARCAO (1 DEMAOS)	m ²	688,30	30,39	38,42	26.444,48
2.9	79465	SINAPI	PINTURA COM TINTA A BASE DE BORRACHA CLORADA, 2 DEMAOS	m ²	648,00	36,67	46,36	30.041,28
3			ALVENARIA					66.402,55
3.1	87503	SINAPI	ALVENARIA DE VEDAÇÃO DE BLOCOS CERÂMICOS FURADOS NA HORIZONTAL DE 9X19X19CM (ESPESSURA 9CM) DE PAREDES COM ÁREA LÍQUIDA MAIOR OU IGUAL A 6M ² SEM VÃOS E ARGAMASSA DE ASSENTAMENTO COM PREPARO EM BETONEIRA. AF_06/2014	m ²	302,02	49,22	62,23	18.794,70
3.2	87378	SINAPI	ARGAMASSA TRAÇO 1:4 (CIMENTO E AREIA GROSSA) PARA CHAPISCO CONVENCIONAL, PREPARO MANUAL. AF_06/2014	m ³	13,08	351,63	444,60	5.815,36



3.3	89173	SINAPI	(COMPOSIÇÃO REPRESENTATIVA) DO SERVIÇO DE EMBOÇO/MASSA ÚNICA, APLICADO MANUALMENTE, TRAÇO 1:2:8, EM BETONEIRA DE 400L, PAREDES INTERNAS, COM EXECUÇÃO DE TALISCAS, EDIFICAÇÃO HABITACIONAL UNIFAMILIAR (CASAS) E EDIFICAÇÃO PÚBLICA PADRÃO. AF_12/2014	m ²	654,04	22,70	28,70	18.770,94
3.4	88485	SINAPI	APLICAÇÃO DE FUNDO SELADOR ACRÍLICO EM PAREDES, UMA DEMÃO. AF_06/2014	m ²	1.240,33	1,86	2,35	2.914,77
3.5	93194	SINAPI	CONTRAVERGA PRÉ-MOLDADA PARA VÃOS DE ATÉ 1,5 M DE COMPRIMENTO. AF_03/2016	M	40,80	19,18	24,25	989,40
3.6	83901	SINAPI	VERGAS 10X10 CM, PREMOLDADAS C/ CONCRETO FCK=15 MPA (PREPARO MECANICO), ACO CA-50 COM FORMAS TABUA DE PINHO 3A	M	55,30	15,48	19,57	1.082,22
3.7	88487	SINAPI	APLICAÇÃO MANUAL DE PINTURA COM TINTA LÁTEX PVA EM PAREDES, DUAS DEMÃOS. AF_06/2014	m ²	1.240,33	7,97	10,07	12.490,12
3.8	87251	SINAPI	REVESTIMENTO CERÂMICO PARA PISO COM PLACAS TIPO ESMALTADA EXTRA DE DIMENSÕES 45X45 CM APLICADA EM AMBIENTES DE ÁREA MAIOR QUE 10 M2. AF_06/2014	m ²	108,45	40,44	51,13	5.545,04
4	SERVIÇO EM ESQUADRIAS							23.698,25
4.1	94570	SINAPI	JANELA DE ALUMÍNIO DE CORRER, 2 FOLHAS, FIXAÇÃO COM PARAFUSO SOBRE CONTRAMARCO (EXCLUSIVE CONTRAMARCO), COM VIDROS PADRONIZADA. AF_07/2016	m ²	37,44	264,85	334,87	12.537,53
4.2	90842	SINAPI	KIT DE PORTA DE MADEIRA PARA PINTURA, SEMI-OCA (LEVE OU MÉDIA), PADRÃO MÉDIO, 70X210CM, ESPESSURA DE 3,5CM, ITENS INCLUSOS: DOBRADIÇAS, MONTAGEM E INSTALAÇÃO DO BATENTE, FECHADURA COM EXECUÇÃO DO FURO - FORNECIMENTO E INSTALAÇÃO. AF_08/2015	UN	3,00	718,36	908,29	2.724,87



 COMISSÃO DE LICITAÇÃO

 Nº 190

 PREFEITURA MUNICIPAL DE PEÇARI

4.3	90843	SINAPI	KIT DE PORTA DE MADEIRA PARA PINTURA, SEMI-OCA (LEVE OU MÉDIA), PADRÃO MÉDIO, 80X210CM, ESPESSURA DE 3,5CM, ITENS INCLUSOS: DOBRADIÇAS, MONTAGEM E INSTALAÇÃO DO BATENTE, FECHADURA COM EXECUÇÃO DO FURO - FORNECIMENTO E INSTALAÇÃO. AF 08/2015	UN	2,00	737,97	933,08	1.866,16
4.4	73932/001	SINAPI	GRADE DE FERRO EM BARRA CHATA 3/16"	m ²	4,20	291,94	369,12	1.550,30
4.5	68054	SINAPI	PORTAO DE FERRO EM CHAPA GALVANIZADA PLANA 14 GSG	m ²	12,60	237,76	300,62	3.787,81
4.6	73739/001	SINAPI	PINTURA ESMALTE ACETINADO EM MADEIRA, DUAS DEMAOS	m ²	15,54	13,41	16,95	263,40
4.7	95468	SINAPI	PINTURA ESMALTE BRILHANTE (2 DEMAOS) SOBRE SUPERFICIE METALICA, INCLUSIVE PROTECAO COM ZARCAO (1 DEMA0)	m ²	25,20	30,39	38,42	968,18
5			PINTURA					19.746,16
5.1	74131/006	SINAPI	QUADRO DE DISTRIBUICAO DE ENERGIA DE EMBUTIR, EM CHAPA METALICA, PARA 32 DISJUNTORES TERMOMAGNETICOS MONOPOLARES, COM BARRAMENTO TRIFASICO E NEUTRO, FORNECIMENTO E INSTALACAO	UN	1,00	956,30	1.209,14	1.209,14
5.2	74130/001	SINAPI	DISJUNTOR TERMOMAGNETICO MONOPOLAR PADRAO NEMA (AMERICANO) 10 A 30A 240V, FORNECIMENTO E INSTALACAO	UN	7,00	12,08	15,27	106,89
5.3	74130/004	SINAPI	DISJUNTOR TERMOMAGNETICO TRIPOLAR PADRAO NEMA (AMERICANO) 10 A 50A 240V, FORNECIMENTO E INSTALACAO	UN	1,00	79,11	100,02	100,02
5.4	C4562	SEINFRA	DISPOSITIVO DE PROTEÇÃO CONTRA SURTOS DE TENSÃO - DPS's - 40 KA/440V	UN	4,00	106,63	134,82	539,28
5.5	93141	SINAPI	PONTO DE TOMADA RESIDENCIAL INCLUINDO TOMADA 10A/250V, CAIXA ELÉTRICA, ELETRODUTO, CABO, RASGO, QUEBRA E CHUMBAMENTO. AF_01/2016	UN	17,00	115,87	146,50	2.490,50
5.6	97599	SINAPI	LUMINÁRIA DE EMERGÊNCIA - FORNECIMENTO E INSTALAÇÃO. AF_11/2017	UN	8,00	45,71	57,79	462,32

COMISSÃO DE LICITAÇÃO

PREFEITURA MUNICIPAL DE PEREIRA
 Nº 197
 t6

5.7	93128	SINAPI	PONTO DE ILUMINAÇÃO RESIDENCIAL INCLUINDO INTERRUPTOR SIMPLES, CAIXA ELÉTRICA, ELETRODUTO, CABO, RASGO, QUEBRA E CHUMBAMENTO (EXCLUINDO LUMINÁRIA E LÂMPADA). AF_01/2016	UN	8,00	96,05	121,44	971,52
5.8	97592	SINAPI	LUMINÁRIA TIPO PLAFON, DE SOBREPOR, COM 1 LÂMPADA LED - FORNECIMENTO E INSTALAÇÃO. AF_11/2017	UN	8,00	117,52	148,59	1.188,72
5.9	97610	SINAPI	LÂMPADA COMPACTA DE LED 10 W, BASE E27 - FORNECIMENTO E INSTALAÇÃO. AF_11/2017	UN	8,00	42,87	54,20	433,60
5.10	97600	SINAPI	REFLETOR EM ALUMÍNIO COM SUPORTE E ALÇA, LÂMPADA 125 W - FORNECIMENTO E INSTALAÇÃO. AF_11/2017	UN	32,00	229,72	290,45	9.294,40
5.11	91928	SINAPI	CABO DE COBRE FLEXÍVEL ISOLADO, 4 MM ² , ANTI-CHAMA 450/750 V, PARA CIRCUITOS TERMINAIS - FORNECIMENTO E INSTALAÇÃO. AF_12/2015	M	608,20	3,84	4,85	2.949,77
6			INSTALAÇÕES SANITÁRIAS					12.731,17
6.1	95469	SINAPI	VASO SANITARIO SIFONADO CONVENCIONAL COM LOUÇA BRANCA - FORNECIMENTO E INSTALAÇÃO. AF_10/2016	UN	6,00	154,58	195,45	1.172,70
6.2	95471	SINAPI	VASO SANITARIO SIFONADO CONVENCIONAL PARA PCD SEM FURO FRONTAL COM LOUÇA BRANCA SEM ASSENTO - FORNECIMENTO E INSTALAÇÃO. AF_10/2016	UN	2,00	590,62	746,77	1.493,54
6.3	C0797	SEINFRA	CHUVEIRO PLÁSTICO (INSTALADO)	UN	6,00	9,99	12,63	75,78
6.4	93441	SINAPI	BANCADA DE GRANITO CINZA POLIDO 150 X 60 CM, COM CUBA DE EMBUTIR DE AÇO INOXIDÁVEL MÉDIA, VÁLVULA AMERICANA EM METAL CROMADO, SIFÃO FLEXÍVEL EM PVC, ENGATE FLEXÍVEL 30 CM, TORNEIRA CROMADA LONGA DE PAREDE, 1/2 OU 3/4, PARA PIA DE COZINHA, PADRÃO POPULAR- FORNEC. E INSTAL. AF_12/2013	UN	4,00	826,23	1.044,68	4.178,72
6.5	83449	SINAPI	CAIXA DE PASSAGEM 60X60X70 FUNDO BRITA COM TAMPA	UN	3,00	296,34	374,69	1.124,07

PREFEITURA MUNICIPAL DE PEREIRA
 Nº 198
 COMISSÃO DE LICITAÇÃO
 25,78
 4.178,72
 1.124,07

R

2

X

6.6	89708	SINAPI	CAIXA SIFONADA, PVC, DN 150 X 185 X 75 MM, JUNTA ELÁSTICA, FORNECIDA E INSTALADA EM RAMAL DE DESCARGA OU EM RAMAL DE ESGOTO SANITÁRIO. AF_12/2014	UN	7,00	44,72	56,54	395,78
6.7	89710	SINAPI	RALO SECO, PVC, DN 100 X 40 MM, JUNTA SOLDÁVEL, FORNECIDO E INSTALADO EM RAMAL DE DESCARGA OU EM RAMAL DE ESGOTO SANITÁRIO. AF_12/2014	UN	4,00	7,34	9,28	37,12
6.8	89748	SINAPI	CURVA CURTA 90 GRAUS, PVC, SERIE NORMAL, ESGOTO PREDIAL, DN 100 MM, JUNTA ELÁSTICA, FORNECIDO E INSTALADO EM RAMAL DE DESCARGA OU RAMAL DE ESGOTO SANITÁRIO. AF_12/2014	UN	9,00	23,44	29,63	266,67
6.9	89728	SINAPI	CURVA CURTA 90 GRAUS, PVC, SERIE NORMAL, ESGOTO PREDIAL, DN 40 MM, JUNTA SOLDÁVEL, FORNECIDO E INSTALADO EM RAMAL DE DESCARGA OU RAMAL DE ESGOTO SANITÁRIO. AF_12/2014	UN	12,00	6,70	8,47	101,64
6.10	89733	SINAPI	CURVA CURTA 90 GRAUS, PVC, SERIE NORMAL, ESGOTO PREDIAL, DN 50 MM, JUNTA ELÁSTICA, FORNECIDO E INSTALADO EM RAMAL DE DESCARGA OU RAMAL DE ESGOTO SANITÁRIO. AF_12/2014	UN	6,00	11,50	14,54	87,24
6.11	89810	SINAPI	JOELHO 45 GRAUS, PVC, SERIE NORMAL, ESGOTO PREDIAL, DN 100 MM, JUNTA ELÁSTICA, FORNECIDO E INSTALADO EM PRUMADA DE ESGOTO SANITÁRIO OU VENTILAÇÃO. AF_12/2014	UN	8,00	12,18	15,40	123,20
6.12	89726	SINAPI	JOELHO 45 GRAUS, PVC, SERIE NORMAL, ESGOTO PREDIAL, DN 40 MM, JUNTA SOLDÁVEL, FORNECIDO E INSTALADO EM RAMAL DE DESCARGA OU RAMAL DE ESGOTO SANITÁRIO. AF_12/2014	UN	7,00	5,91	7,47	52,29

[Handwritten mark]

[Handwritten mark]

[Handwritten signature]



6.13	89732	SINAPI	JOELHO 45 GRAUS, PVC, SERIE NORMAL, ESGOTO PREDIAL, DN 50 MM, JUNTA ELÁSTICA, FORNECIDO E INSTALADO EM RAMAL DE DESCARGA OU RAMAL DE ESGOTO SANITÁRIO. AF 12/2014	UN	4,00	7,66	9,68	38,72
6.14	89731	SINAPI	JOELHO 90 GRAUS, PVC, SERIE NORMAL, ESGOTO PREDIAL, DN 50 MM, JUNTA ELÁSTICA, FORNECIDO E INSTALADO EM RAMAL DE DESCARGA OU RAMAL DE ESGOTO SANITÁRIO. AF 12/2014	UN	5,00	7,11	8,98	44,90
6.15	C1582	SEINFRA	JUNÇÃO SIMPLES DE REDUÇÃO PVC P/ESGOTO 100X50mm(4"X2")	UN	4,00	23,97	30,30	121,20
6.16	89792	SINAPI	JOELHO 90 GRAUS, CPVC, SOLDÁVEL, DN 89MM, INSTALADO EM PRUMADA DE ÁGUA FORNECIMENTO E INSTALAÇÃO. AF_12/2014	UN	4,00	117,36	148,38	593,52

[Handwritten marks]

[Handwritten signature]

COMISSÃO DE LICITACÃO Nº 000
 PREFEITURA MUNICIPAL DE FERRAS

6.17	89783	SINAPI	JUNÇÃO SIMPLES, PVC, SERIE NORMAL, ESGOTO PREDIAL, DN 40 MM, JUNTA SOLDÁVEL, FORNECIDO E INSTALADO EM RAMAL DE DESCARGA OU RAMAL DE ESGOTO SANITÁRIO. AF_12/2014	UN	3,00	7,95	10,05	30,15
6.18	89821	SINAPI	LUVA SIMPLES, PVC, SERIE NORMAL, ESGOTO PREDIAL, DN 100 MM, JUNTA ELÁSTICA, FORNECIDO E INSTALADO EM PRUMADA DE ESGOTO SANITÁRIO OU VENTILAÇÃO. AF 12/2014	UN	19,00	8,74	11,05	209,95
6.19	C2593	SEINFRA	TUBO PVC BRANCO P/ESGOTO D=100MM (4')	M	59,85	23,89	30,20	1.807,47
6.20	C2595	SEINFRA	TUBO PVC BRANCO P/ESGOTO D=40mm (1 1/2")	M	18,66	9,76	12,34	230,26
6.21	C2596	SEINFRA	TUBO PVC BRANCO P/ESGOTO D=50mm (2")	M	24,84	13,30	16,81	417,56
6.22	C2347	SEINFRA	TÊ PVC BRANCO C/REDUÇÃO P/ESGOTO D=100X50mm (4"X2")	UN	3,00	24,28	30,69	92,07
6.23	C2355	SEINFRA	TÊ PVC BRANCO P/ESGOTO D=100mm (4") - JUNTA C/ANÉIS	UN	1,00	28,97	36,62	36,62
7			INSTALAÇÕES HIDRAULICAS					2.458,87
7.1	89972	SINAPI	KIT DE REGISTRO DE GAVETA BRUTO DE LATÃO ¾", INCLUSIVE CONEXÕES, ROSCÁVEL, INSTALADO EM RAMAL DE ÁGUA FRIA - FORNECIMENTO E INSTALAÇÃO. AF 12/2014	UN	5,00	42,79	54,10	270,50
7.2	89970	SINAPI	KIT DE REGISTRO DE PRESSÃO BRUTO DE LATÃO ¾", INCLUSIVE CONEXÕES, ROSCÁVEL, INSTALADO EM RAMAL DE ÁGUA FRIA - FORNECIMENTO E INSTALAÇÃO. AF 12/2014	UN	6,00	37,53	47,45	284,70
7.3	91785	SINAPI	(COMPOSIÇÃO REPRESENTATIVA) DO SERVIÇO DE INSTALAÇÃO DE TUBOS DE PVC, SOLDÁVEL, ÁGUA FRIA, DN 25 MM (INSTALADO EM RAMAL, SUB-RAMAL, RAMAL DE DISTRIBUIÇÃO OU PRUMADA), INCLUSIVE CONEXÕES, CORTES E FIXAÇÕES, PARA PRÉDIOS. AF 10/2015	M	47,46	28,79	36,40	1.727,54

[Handwritten signatures]

[Handwritten signature]

PREFEITURA MUNICIPAL DE FERRAS
 Nº 001
 COMISSÃO DE LICITAÇÃO
[Handwritten signature]

7.4	91787	SINAPI	(COMPOSIÇÃO REPRESENTATIVA) DO SERVIÇO DE INSTALAÇÃO DE TUBOS DE PVC, SOLDÁVEL, ÁGUA FRIA, DN 40 MM (INSTALADO EM PRUMADA), INCLUSIVE CONEXÕES, CORTES E FIXAÇÕES, PARA PRÉDIOS. AF 10/2015	M	6,84	20,37	25,75	176,13
							Total sem BDI	R\$ 307.685,68
							Total do BDI	R\$ 81.313,66
							Total Geral	R\$ 388.999,34

Jose Melino Felinto Colares
 KFC ENGENHARIA E PROJETOS LTDA
 José Melino Felinto Colares
 Engº CIVIL / CREA 060156407-3

R

P

S





ESTADO DO CEARÁ
Prefeitura Municipal de Pereiro
CNPJ 07.570.518/0001-00 – R. Cel. José Freire, 104, – Centro, CEP 63460-000
Telefax.: (88) 3527-1394

MEMORIA DE CALCULO

Obra: REFORMA e MELHORIAS - GINASIO DE ESPORTES
Local: RUA JOSÉ BRAGA FALCÃO, CENTRO, PEREIRO/CE
Proprietário: Prefeitura Municipal de Pereiro/CE

Bases: SINAPI - 03/2018 - CEARÁ - SEINFRA - 024 - Ceará - Com Desoneração

BDI: 26,44% (VINTE E SEIS INTEIROS E QUARENTA E QUATRO CENTÉSIMOS POR CENTO)

PREFEITURA MUNICIPAL DE PEREIRO
Nº 203
9
COMISSÃO DE LICITAÇÃO

Item	Descrição	Und	Quant.	Memória de Cálculo
1	SERVIÇOS PRELIMINARES			
1.1	PLACA DE OBRA EM CHAPA DE AÇO GALVANIZADO	m ²	4,0	= = 2 X 2 = 4,0m ²
1.2	DEMOLIÇÃO DE ALVENARIA DE BLOCO FURADO, DE FORMA MANUAL, SEM REAPROVEITAMENTO. AF 12/2017	m ³	338,58	= = 25,65m X 6,65m X 2 = 338,58m ³
1.3	DEMOLIÇÃO DE LAJES, DE FORMA MANUAL, SEM REAPROVEITAMENTO. AF_12/2017	m ³	8,67	= = LAJE VESTIÁRIO = 3,35 X 15,85 = 53,09m ² LAJE BILHETERIA = 1,50 X 3,15 = 4,72m ² TOTAL = 57,81X0,15= 8,67
1.4	REMOÇÃO DE JANELAS, DE FORMA MANUAL, SEM REAPROVEITAMENTO. AF 12/2017	m ²	3,7	= = DE ACORDO COM O PROJETO
1.5	REMOÇÃO DE PORTAS, DE FORMA MANUAL, SEM REAPROVEITAMENTO. AF 12/2017	m ²	13,05	= = DE ACORDO COM O PROJETO
1.6	REMOÇÃO DE LOUÇAS, DE FORMA MANUAL, SEM REAPROVEITAMENTO. AF 12/2017	UN	2,0	= = DE ACORDO COM O PROJETO
2	SERVIÇOS DE ESTRUTURA			
2.1	(COMPOSIÇÃO REPRESENTATIVA) EXECUÇÃO DE ESTRUTURAS DE CONCRETO ARMADO, PARA EDIFICAÇÃO INSTITUCIONAL TÉRREA, FCK = 25 MPA. AF 01/2017	m ³	44,17	= = DE ACORDO COM O PROJETO
2.2	ATERRO C/COMPACTAÇÃO MANUAL S/CONTROLE, MAT. C/AQUISIÇÃO	m ³	151,53	= = DE ACORDO COM O PROJETO
2.3	ESTRUTURA METALICA EM TESOURAS OU TRELICAS, VAO LIVRE DE 30M, FORNECIMENTO E MONTAGEM, NAO SENDO CONSIDERADOS OS FECHAMENTOS METALICOS, AS COLUNAS, OS SERVICOS GERAIS EM ALVENARIA E CONCRETO, AS TELHAS DE COBERTURA E A PINTURA DE ACABAMENTO	m ²	130,64	= = DE ACORDO COM O PROJETO
2.4	ESTRUTURA METALICA EM AÇO ESTRUTURAL PERFIL I 12 X 5 1/4	KG	1.005,0	= = DE ACORDO COM O PROJETO
2.5	TELHA DE AÇO ZINCADA PRÉ-PINTADA INCLINAÇÃO 3%.VÃO 22m	m ²	130,64	= = DE ACORDO COM O PROJETO
2.6	ESTRUTURA METÁLICA DE TRAVES DE FUTSAL	CJ	1,0	= = DE ACORDO COM O PROJETO
2.7	ALAMBRADO PARA QUADRA POLIESPORTIVA, ESTRUTURADO POR TUBOS DE AÇO GALVANIZADO, COM COSTURA, DIN 2440, DIAMETRO 2", COM TELA DE ARAME GALVANIZADO, FIO 14 BWG E MALHA QUADRADA 5X5CM	m ²	86,82	= = 25,65 + 39,86 + 21,31 = 86,82 X 1,0 ALTURA = 86,82m ²
2.8	PINTURA ESMALTE BRILHANTE (2 DEMAOS) SOBRE SUPERFICIE METALICA, INCLUSIVE PROTECAO COM ZARCAO (1 DEMAOS)	m ²	688,3	= = DE ACORDO COM O PROJETO
2.9	PINTURA COM TINTA A BASE DE BORRACHA CLORADA, 2 DEMAOS	m ²	648,0	= = 18,00 X 36,00 = 648,00m ²
3	ALVENARIA			
3.1	ALVENARIA DE VEDAÇÃO DE BLOCOS CERÂMICOS FURADOS NA HORIZONTAL DE 9X19X19CM (ESPESSURA 9CM) DE PAREDES COM ÁREA LÍQUIDA MAIOR OU IGUAL A 6M ² SEM VÃOS E ARGAMASSA DE ASSENTAMENTO COM PREPARO EM BETONEIRA. AF 06/2014	m ²	302,02	= = DE ACORDO COM O PROJETO
3.2	ARGAMASSA TRAÇO 1:4 (CIMENTO E AREIA GROSSA) PARA CHAPISCO CONVENCIONAL, PREPARO MANUAL. AF 06/2014	m ³	13,08	= = DE ACORDO COM O PROJETO

Nº 204

COMISSÃO DE LICITAÇÃO

3.3	(COMPOSIÇÃO REPRESENTATIVA) DO SERVIÇO DE EMBOÇO/MASSA ÚNICA, APLICADO MANUALMENTE, TRAÇO 1:2:8, EM BETONEIRA DE 400L, PAREDES INTERNAS, COM EXECUÇÃO DE TALISCAS, EDIFICAÇÃO HABITACIONAL UNIFAMILIAR (CASAS) E EDIFICAÇÃO PÚBLICA PADRÃO. AF 12/2014	m²	654,04	= = DE ACORDO COM O PROJETO
3.4	APLICAÇÃO DE FUNDO SELADOR ACRÍLICO EM PAREDES, UMA DEMÃO. AF_06/2014	m²	1.240,33	= = DE ACORDO COM O PROJETO
3.5	CONTRAVERGA PRÉ-MOLDADA PARA VÃOS DE ATÉ 1,5 M DE COMPRIMENTO. AF_03/2016	M	40,8	= = DE ACORDO COM O PROJETO
3.6	VERGAS 10X10 CM, PREMOLDADAS C/ CONCRETO FCK=15 MPA (PREPARO MECANICO), ACO CA-50 COM FORMAS TABUA DE PINHO 3A	M	55,3	= = DE ACORDO COM O PROJETO
3.7	APLICAÇÃO MANUAL DE PINTURA COM TINTA LÁTEX PVA EM PAREDES, DUAS DEMÃOS. AF 06/2014	m²	1.240,33	= = DE ACORDO COM O PROJETO
3.8	REVESTIMENTO CERÂMICO PARA PISO COM PLACAS TIPO ESMALTADA EXTRA DE DIMENSÕES 45X45 CM APLICADA EM AMBIENTES DE ÁREA MAIOR QUE 10 M2. AF_06/2014	m²	108,45	= = DE ACORDO COM O PROJETO PARA VESTIÁRIO E LANCHONETE
4	SERVIÇO EM ESQUADRIAS			
4.1	JANELA DE ALUMÍNIO DE CORRER, 2 FOLHAS, FIXAÇÃO COM PARAFUSO SOBRE CONTRAMARCO (EXCLUSIVO CONTRAMARCO), COM VIDROS PADRONIZADA. AF 07/2016	m²	37,44	= = DE ACORDO COM O PROJETO
4.2	KIT DE PORTA DE MADEIRA PARA PINTURA, SEMI-OCA (LEVE OU MÉDIA), PADRÃO MÉDIO, 70X210CM, ESPESSURA DE 3,5CM, ITENS INCLUSOS: DOBRADIÇAS, MONTAGEM E INSTALAÇÃO DO BATENTE, FECHADURA COM EXECUÇÃO DO FURO - FORNECIMENTO E INSTALAÇÃO. AF_08/2015	UN	3,0	= = DE ACORDO COM O PROJETO
4.3	KIT DE PORTA DE MADEIRA PARA PINTURA, SEMI-OCA (LEVE OU MÉDIA), PADRÃO MÉDIO, 80X210CM, ESPESSURA DE 3,5CM, ITENS INCLUSOS: DOBRADIÇAS, MONTAGEM E INSTALAÇÃO DO BATENTE, FECHADURA COM EXECUÇÃO DO FURO - FORNECIMENTO E INSTALAÇÃO. AF_08/2015	UN	2,0	= = DE ACORDO COM O PROJETO
4.4	GRADE DE FERRO EM BARRA CHATA 3/16"	m²	4,2	= = DE ACORDO COM O PROJETO
4.5	PORTAO DE FERRO EM CHAPA GALVANIZADA PLANA 14 GSG	m²	12,6	= = DE ACORDO COM O PROJETO
4.6	PINTURA ESMALTE ACETINADO EM MADEIRA, DUAS DEMAOS	m²	15,54	= = DE ACORDO COM O PROJETO
4.7	PINTURA ESMALTE BRILHANTE (2 DEMAOS) SOBRE SUPERFICIE METALICA, INCLUSIVE PROTECAO COM ZARCAO (1 DEMA0)	m²	25,2	= = DE ACORDO COM O PROJETO
5	PINTURA			
5.1	QUADRO DE DISTRIBUICAO DE ENERGIA DE EMBUTIR, EM CHAPA METALICA, PARA 32 DISJUNTORES TERMOMAGNETICOS MONOPOLARES, COM BARRAMENTO TRIFASICO E NEUTRO. FORNECIMENTO E INSTALACAO	UN	1,0	= = DE ACORDO COM O PROJETO
5.2	DISJUNTOR TERMOMAGNETICO MONOPOLAR PADRAO NEMA (AMERICANO) 10 A 30A 240V, FORNECIMENTO E INSTALACAO	UN	7,0	= = DE ACORDO COM O PROJETO
5.3	DISJUNTOR TERMOMAGNETICO TRIPOLAR PADRAO NEMA (AMERICANO) 10 A 50A 240V, FORNECIMENTO E INSTALACAO	UN	1,0	= = DE ACORDO COM O PROJETO
5.4	DISPOSITIVO DE PROTEÇÃO CONTRA SURTOS DE TENSÃO - DPS's - 40 KA/440V	UN	4,0	= = DE ACORDO COM O PROJETO
5.5	PONTO DE TOMADA RESIDENCIAL INCLUINDO TOMADA 10A/250V, CAIXA ELÉTRICA, ELETRODUTO, CABO, RASGO, QUEBRA E CHUMBAMENTO. AF 01/2016	UN	17,0	= = DE ACORDO COM O PROJETO

PREFEITURA MUNICIPAL DE PEREIRA
 Nº 205
 COMISSÃO DE LICITAÇÃO

5.6	LUMINÁRIA DE EMERGÊNCIA - FORNECIMENTO E INSTALAÇÃO. AF_11/2017	UN	8,0 = = DE ACORDO COM O PROJETO
5.7	PONTO DE ILUMINAÇÃO RESIDENCIAL INCLUINDO INTERRUPTOR SIMPLES, CAIXA ELÉTRICA, ELETRODUTO, CABO, RASGO, QUEBRA E CHUMBAMENTO (EXCLUINDO LUMINÁRIA E LÂMPADA). AF_01/2016	UN	8,0 = = DE ACORDO COM O PROJETO
5.8	LUMINÁRIA TIPO PLAFON, DE SOBREPOR, COM 1 LÂMPADA LED - FORNECIMENTO E INSTALAÇÃO. AF_11/2017	UN	8,0 = = DE ACORDO COM O PROJETO
5.9	LÂMPADA COMPACTA DE LED 10 W, BASE E27 - FORNECIMENTO E INSTALAÇÃO. AF_11/2017	UN	8,0 = = DE ACORDO COM O PROJETO
5.10	REFLETOR EM ALUMÍNIO COM SUPORTE E ALÇA, LÂMPADA 125 W - FORNECIMENTO E INSTALAÇÃO. AF_11/2017	UN	32,0 = = DE ACORDO COM O PROJETO
5.11	CABO DE COBRE FLEXÍVEL ISOLADO, 4 MM², ANTI-CHAMA 450/750 V, PARA CIRCUITOS TERMINAIS - FORNECIMENTO E INSTALAÇÃO. AF_12/2015	M	608,2 = = DE ACORDO COM O PROJETO
6	INSTALAÇÕES SANITÁRIAS		
6.1	VASO SANITARIO SIFONADO CONVENCIONAL COM LOUÇA BRANCA - FORNECIMENTO E INSTALAÇÃO. AF_10/2016	UN	6,0 = = DE ACORDO COM O PROJETO
6.2	VASO SANITARIO SIFONADO CONVENCIONAL PARA PCD SEM FURO FRONTAL COM LOUÇA BRANCA SEM ASSENTO - FORNECIMENTO E INSTALAÇÃO. AF_10/2016	UN	2,0 = = DE ACORDO COM O PROJETO
6.3	CHUVEIRO PLÁSTICO (INSTALADO)	UN	6,0 = = DE ACORDO COM O PROJETO
6.4	BANCADA DE GRANITO CINZA POLIDO 150 X 60 CM, COM CUBA DE EMBUTIR DE AÇO INOXIDÁVEL MÉDIA, VÁLVULA AMERICANA EM METAL CROMADO, SIFÃO FLEXÍVEL EM PVC, ENGATE FLEXÍVEL 30 CM, TORNEIRA CROMADA LONGA DE PAREDE, 1/2 OU 3/4, PARA PIA DE COZINHA, PADRÃO POPULAR- FORNEC. E INSTAL. AF_12/2013	UN	4,0 = = DE ACORDO COM O PROJETO
6.5	CAIXA DE PASSAGEM 60X60X70 FUNDO BRITA COM TAMPA	UN	3,0 = = DE ACORDO COM O PROJETO
6.6	CAIXA SIFONADA, PVC, DN 150 X 185 X 75 MM, JUNTA ELÁSTICA, FORNECIDA E INSTALADA EM RAMAL DE DESCARGA OU EM RAMAL DE ESGOTO SANITÁRIO. AF_12/2014	UN	7,0 = = DE ACORDO COM O PROJETO
6.7	RALO SECO, PVC, DN 100 X 40 MM, JUNTA SOLDÁVEL, FORNECIDO E INSTALADO EM RAMAL DE DESCARGA OU EM RAMAL DE ESGOTO SANITÁRIO. AF_12/2014	UN	4,0 = = DE ACORDO COM O PROJETO
6.8	CURVA CURTA 90 GRAUS, PVC, SERIE NORMAL, ESGOTO PREDIAL, DN 100 MM, JUNTA ELÁSTICA, FORNECIDO E INSTALADO EM RAMAL DE DESCARGA OU RAMAL DE ESGOTO SANITÁRIO. AF_12/2014	UN	9,0 = = DE ACORDO COM O PROJETO
6.9	CURVA CURTA 90 GRAUS, PVC, SERIE NORMAL, ESGOTO PREDIAL, DN 40 MM, JUNTA SOLDÁVEL, FORNECIDO E INSTALADO EM RAMAL DE DESCARGA OU RAMAL DE ESGOTO SANITÁRIO. AF_12/2014	UN	12,0 = = DE ACORDO COM O PROJETO
6.10	CURVA CURTA 90 GRAUS, PVC, SERIE NORMAL, ESGOTO PREDIAL, DN 50 MM, JUNTA ELÁSTICA, FORNECIDO E INSTALADO EM RAMAL DE DESCARGA OU RAMAL DE ESGOTO SANITÁRIO. AF_12/2014	UN	6,0 = = DE ACORDO COM O PROJETO
6.11	JOELHO 45 GRAUS, PVC, SERIE NORMAL, ESGOTO PREDIAL, DN 100 MM, JUNTA ELÁSTICA, FORNECIDO E INSTALADO EM PRUMADA DE ESGOTO SANITÁRIO OU VENTILAÇÃO. AF_12/2014	UN	8,0 = = DE ACORDO COM O PROJETO

[Handwritten signatures and marks]

6.12	JOELHO 45 GRAUS, PVC, SERIE NORMAL, ESGOTO PREDIAL, DN 40 MM, JUNTA SOLDÁVEL, FORNECIDO E INSTALADO EM RAMAL DE DESCARGA OU RAMAL DE ESGOTO SANITÁRIO. AF_12/2014	UN	7,0 = = DE ACORDO COM O PROJETO
6.13	JOELHO 45 GRAUS, PVC, SERIE NORMAL, ESGOTO PREDIAL, DN 50 MM, JUNTA ELÁSTICA, FORNECIDO E INSTALADO EM RAMAL DE DESCARGA OU RAMAL DE ESGOTO SANITÁRIO. AF_12/2014	UN	4,0 = = DE ACORDO COM O PROJETO
6.14	JOELHO 90 GRAUS, PVC, SERIE NORMAL, ESGOTO PREDIAL, DN 50 MM, JUNTA ELÁSTICA, FORNECIDO E INSTALADO EM RAMAL DE DESCARGA OU RAMAL DE ESGOTO SANITÁRIO. AF_12/2014	UN	5,0 = = DE ACORDO COM O PROJETO
6.15	JUNÇÃO SIMPLES DE REDUÇÃO PVC P/ESGOTO 100X50mm(4"X2")	UN	4,0 = = DE ACORDO COM O PROJETO
6.16	JOELHO 90 GRAUS, CPVC, SOLDÁVEL, DN 89MM, INSTALADO EM PRUMADA DE ÁGUA FORNECIMENTO E INSTALAÇÃO. AF 12/2014	UN	4,0 = = DE ACORDO COM O PROJETO
6.17	JUNÇÃO SIMPLES, PVC, SERIE NORMAL, ESGOTO PREDIAL, DN 40 MM, JUNTA SOLDÁVEL, FORNECIDO E INSTALADO EM RAMAL DE DESCARGA OU RAMAL DE ESGOTO SANITÁRIO. AF_12/2014	UN	3,0 = = DE ACORDO COM O PROJETO
6.18	LUVA SIMPLES, PVC, SERIE NORMAL, ESGOTO PREDIAL, DN 100 MM, JUNTA ELÁSTICA, FORNECIDO E INSTALADO EM PRUMADA DE ESGOTO SANITÁRIO OU VENTILAÇÃO. AF_12/2014	UN	19,0 = = DE ACORDO COM O PROJETO
6.19	TUBO PVC BRANCO P/ESGOTO D=100MM (4')	M	59,85 = = DE ACORDO COM O PROJETO
6.20	TUBO PVC BRANCO P/ESGOTO D=40mm (1 1/2")	M	18,66 = = DE ACORDO COM O PROJETO
6.21	TUBO PVC BRANCO P/ESGOTO D=50mm (2")	M	24,84 = = DE ACORDO COM O PROJETO
6.22	TÊ PVC BRANCO C/REDUÇÃO P/ESGOTO D=100X50mm (4"X2")	UN	3,0 = = DE ACORDO COM O PROJETO
6.23	TÊ PVC BRANCO P/ESGOTO D=100mm (4") - JUNTA C/ANÉIS	UN	1,0 = = DE ACORDO COM O PROJETO
7	INSTALAÇÕES HIDRAULICAS		
7.1	KIT DE REGISTRO DE GAVETA BRUTO DE LATÃO 3/4", INCLUSIVE CONEXÕES, ROSCÁVEL, INSTALADO EM RAMAL DE ÁGUA FRIA - FORNECIMENTO E INSTALAÇÃO. AF 12/2014	UN	5,0 = = DE ACORDO COM O PROJETO
7.2	KIT DE REGISTRO DE PRESSÃO BRUTO DE LATÃO 3/4", INCLUSIVE CONEXÕES, ROSCÁVEL, INSTALADO EM RAMAL DE ÁGUA FRIA - FORNECIMENTO E INSTALAÇÃO. AF 12/2014	UN	6,0 = = DE ACORDO COM O PROJETO
7.3	(COMPOSIÇÃO REPRESENTATIVA) DO SERVIÇO DE INSTALAÇÃO DE TUBOS DE PVC, SOLDÁVEL, ÁGUA FRIA, DN 25 MM (INSTALADO EM RAMAL, SUB-RAMAL, RAMAL DE DISTRIBUIÇÃO OU PRUMADA), INCLUSIVE CONEXÕES, CORTES E FIXAÇÕES, PARA PRÉDIOS. AF_10/2015	M	47,46 = = DE ACORDO COM O PROJETO
7.4	(COMPOSIÇÃO REPRESENTATIVA) DO SERVIÇO DE INSTALAÇÃO DE TUBOS DE PVC, SOLDÁVEL, ÁGUA FRIA, DN 40 MM (INSTALADO EM PRUMADA), INCLUSIVE CONEXÕES, CORTES E FIXAÇÕES, PARA PRÉDIOS. AF_10/2015	M	6,84 = = DE ACORDO COM O PROJETO

PREFETURA MUNICIPAL DE PEREIRA
 Nº 206
 9

José Márcio F. de Sá
 KFC ENGENHARIA E PROJETOS LTDA
 José Márcio F. de Sá
 Engº Civil / CREA 060178407-3

9

9



ESTADO DO CEARÁ
Prefeitura Municipal de Pereiro
CNPJ 07.570.518/0001-00 – R. Cel. José Freire, 104, – Centro, CEP 63460-000
Telefax.: (88) 3527-1394

Cronograma Físico-Financeiro

Obra: REFORMA e MELHORIAS - GINASIO DE ESPORTES

Local: RUA JOSÉ BRAGA FALCÃO, CENTRO, PEREIRO/CE

Proprietário: Prefeitura Municipal de Pereiro/CE

Bases: SINAPI - 03/2018 - CEARÁ - SEINFRA - 024 - Ceará - Com Desoneração

BDI: 26,44% (VINTE E SEIS INTEIROS E QUARENTA E QUATRO CENTÉSIMOS POR CENTO)

Item	Descrição	Total Por Etapa	30 DIAS	60 DIAS	90 DIAS	120 DIAS
1	SERVIÇOS PRELIMINARES	100,00%	100,00%			
		18.329,70	18.329,70			
2	SERVIÇOS DE ESTRUTURA	100,00%	34,00%	66,00%		
		245.632,64	83.515,10	162.117,54		
3	ALVENARIA	100,00%	34,00%	55,00%	11,00%	
		66.402,55	22.576,87	36.521,40	7.304,28	
4	SERVIÇO EM ESQUADRIAS	100,00%	7,00%		63,00%	30,00%
		23.698,25	1.658,88		14.929,90	7.109,48
5	PINTURA	100,00%			70,00%	30,00%
		19.746,16			13.822,31	5.923,85
6	INSTALAÇÕES SANITÁRIAS	100,00%	22,00%	46,00%	21,00%	11,00%
		12.731,17	2.800,86	5.856,34	2.673,55	1.400,43
7	INSTALAÇÕES HIDRAULICAS	100,00%			100,00%	
		2.458,87			2.458,87	
	Porcentagem Mensal		33,13%	52,57%	10,59%	3,71%
	Custo Mensal		128.881,40	204.495,28	41.188,91	14.433,75
	Porcentagem Acumulada		33,13	85,70	96,29	100,00
	Custo Acumulado		128.881,39	333.376,68	374.565,58	388.999,34
		Total sem BDI				R\$ 307.685,68
		Total do BDI				R\$ 81.313,66
		Total Geral				R\$ 388.999,34

Jose Milton Farias Colares
RFC ENGENHARIA E PROJETOS LTDA
José Milton Farias Colares
Engº Civil / CREA 060156407-3

COMISSÃO DE LIC. Nº 007
PREFEITURA MUNICIPAL DE PEREIRO

ESTADO DO CEARA
 Prefeitura Municipal de Pereiro
 CNPJ 07.570.518/0001-00 – R. Cel. José Freire, 104, – Centro, CEP 63460-000
 Telefax.: (88) 3527-1394


COMPOSIÇÃO BDI

Obra: REFORMA e MELHORIAS - GINASIO DE ESPORTES
 Local: RUA JOSÉ BRAGA FALCÃO, CENTRO, PEREIRO/CE
 Proprietário: Prefeitura Municipal de Pereiro/CE
 Bases: SINAPI - 03/2018 - CEARÁ - SEINFRA - 024 - Ceará - Com Desoneração
 BDI: 26,44% (VINTE E SEIS INTEIROS E QUARENTA E QUATRO CENTÉSIMOS POR CIENTO)


 208
 9
 COMISSÃO DE LICITAÇÃO

ADMINISTRAÇÃO DA OBRA	% SOBRE CD
A -ADMINISTRAÇÃO CENTRAL	4,00%
B -SEGUROS E GARANTIAS	0,80%
C - RISCOS	0,97%
D - DESPESAS FINANCEIRAS	0,59%
SUB TOTAL	
LUCRO	% SOBRE CD
F - LUCRO OPERACIONAL	6,78%
SUB TOTAL	
TAXAS IMPOSTOS	% SOBRE CD
Tributos (impostos COFINS 3%, e PIS 0,65%)	3,65%
Tributos (ISS, variável de acordo com o município)	2,00%
Tributos (Contribuição Previdenciária - 0% ou 4,5%, conforme Lei 12.844/2013 Desoneração)	4,50%
BDI SEM desoneração (Fórmula Acórdão TCU)	20,41%
BDI COM IMPOSTOS	26,44%
BDI = 26,44% (VINTE E SEIS INTEIROS E QUARENTA E QUATRO POR CENTÉSIMOS POR CIENTO)	


 KFC ENGENHARIA E PROJETOS LTDA
 José Melchior Felinto Colares
 Engº Civil / CREA 060156407-3





ESTADO DO CEARA
Prefeitura Municipal de Pereiro
CNPJ 07.570.518/0001-00 – R. Cel. José Freire, 104, – Centro, CEP 63460-000
Telefax.: (88) 3527-1394

Composições Analíticas com Preço Unitário

Obra: REFORMA e MELHORIAS - GINASIO DE ESPORTES
Local: RUA JOSÉ BRAGA FALCÃO, CENTRO, PEREIRO/CE
Proprietário: Prefeitura Municipal de Pereiro/CE
Bases: SINAPI - 03/2018 - CEARÁ - SEINFRA - 024 - Ceará - Com Desoneração
BDI: 26,44% (VINTE E SEIS INTEIROS E QUARENTA E QUATRO CENTÉSIMOS POR CENTO)

Composições Analíticas com Preço Unitário

Composições Principais

Item	Código Banco	Descrição	Tipo	Und	Quant.	Valor Unit	Total		
Composição	1.1	74209/001 SINAPI	PLACA DE OBRA EM CHAPA DE ACO GALVANIZADO	CANT - CANTEIRO DE OBRAS	m²	1	329,53	329,53	
Composição Auxiliar		94962 SINAPI	CONCRETO MAGRO PARA LASTRO, TRAÇO 1:4,5:4,5 (CIMENTO/AREIA MÉDIA/ BRITA 1) - PREPARO MECÂNICO COM BETONEIRA 400 L. AF_07/2016	FUES - FUNDAÇÕES E ESTRUTURAS	m³	0,01	204,77	2,04	
Composição Auxiliar		88316 SINAPI	SERVENTE COM ENCARGOS COMPLEMENTARES	SEDI - SERVIÇOS DIVERSOS	H	2,0	13,02	26,04	
Composição Auxiliar		88262 SINAPI	CARPINTEIRO DE FORMAS COM ENCARGOS COMPLEMENTARES	SEDI - SERVIÇOS DIVERSOS	H	1,0	17,26	17,26	
Insumo da Composição		00004491 SINAPI	PECA DE MADEIRA NATIVA / REGIONAL 7,5 X 7,5CM (3X3) NAO APARELHADA (P/FORMA)	Material	M	4,0	7,65	30,60	
Insumo da Composição		00004813 SINAPI	PLACA DE OBRA (PARA CONSTRUCAO CIVIL) EM CHAPA GALVANIZADA *N. 22*, DE *2,0 X 1,125* M	Material	m²	1,0	247,50	247,50	
Insumo da Composição		00005075 SINAPI	PREGO DE ACO POLIDO COM CABECA 18 X 30 (2 3/4 X 10)	Material	KG	0,11	10,93	1,20	
Insumo da Composição		00004417 SINAPI	SARRAFO DE MADEIRA NAO APARELHADA *2,5 X 7* CM, MACARANDUBA, ANGELIM OU EQUIVALENTE DA REGIAO	Material	M	1,0	4,89	4,89	
				M.O sem L.S. =>	29,62	L.S. =>	0,00	M.O com L.S. =>	29,62
				Valor do BDI =>	87,12	Valor com BDI =>			416,65

PREFEITURA MUNICIPAL DE PEREIRO
COMISSÃO DE LICITAÇÃO Nº 209

Item	Código Banco	Descrição	Tipo	Und	Quant.	Valor Unit	Total	
Composição	1.2	97622 SINAPI	DEMOLIÇÃO DE ALVENARIA DE BLOCO FURADO, DE FORMA MANUAL, SEM REAPROVEITAMENTO. AF_12/2017	SERP - SERVIÇOS PRELIMINARES	m²	1	34,16	34,16
Composição Auxiliar		88316 SINAPI	SERVENTE COM ENCARGOS COMPLEMENTARES	SEDI - SERVIÇOS DIVERSOS	H	2,3248	13,02	30,26
Composição Auxiliar		88309 SINAPI	PEDREIRO COM ENCARGOS COMPLEMENTARES	SEDI - SERVIÇOS DIVERSOS	H	0,225	17,36	3,90
			M.O sem L.S. =>	22,23	L.S. =>	0,00	M.O com L.S. =>	22,23
			Valor do BDI =>	9,03		Valor com BDI =>		43,19

Item	Código Banco	Descrição	Tipo	Und	Quant.	Valor Unit	Total	
Composição	1.3	97628 SINAPI	DEMOLIÇÃO DE LAJES, DE FORMA MANUAL, SEM REAPROVEITAMENTO. AF_12/2017	SERP - SERVIÇOS PRELIMINARES	m²	1	168,87	168,87
Composição Auxiliar		88316 SINAPI	SERVENTE COM ENCARGOS COMPLEMENTARES	SEDI - SERVIÇOS DIVERSOS	H	11,4882	13,02	149,57
Composição Auxiliar		88309 SINAPI	PEDREIRO COM ENCARGOS COMPLEMENTARES	SEDI - SERVIÇOS DIVERSOS	H	1,1118	17,36	19,30
			M.O sem L.S. =>	109,90	L.S. =>	0,00	M.O com L.S. =>	109,90
			Valor do BDI =>	44,64		Valor com BDI =>		213,51

Item	Código Banco	Descrição	Tipo	Und	Quant.	Valor Unit	Total	
Composição	1.4	97645 SINAPI	REMOÇÃO DE JANELAS, DE FORMA MANUAL, SEM REAPROVEITAMENTO. AF_12/2017	SERP - SERVIÇOS PRELIMINARES	m²	1	16,39	16,39
Composição Auxiliar		88316 SINAPI	SERVENTE COM ENCARGOS COMPLEMENTARES	SEDI - SERVIÇOS DIVERSOS	H	0,7156	13,02	9,31
Composição Auxiliar		88309 SINAPI	PEDREIRO COM ENCARGOS COMPLEMENTARES	SEDI - SERVIÇOS DIVERSOS	H	0,3643	17,36	6,32
Insumo da Composição		00042013 SINAPI	CABO DE AÇO GALVANIZADO, DIAMETRO 9,53 MM (3/8"), COM ALMA DE FIBRA 6 X 25 F (COLETADO CAIXA)	Material	KG	0,0984	7,76	0,76
			M.O sem L.S. =>	10,57	L.S. =>	0,00	M.O com L.S. =>	10,57
			Valor do BDI =>	4,33		Valor com BDI =>		20,72

[Handwritten signature]

[Handwritten signature]

COMISSÃO DE LICITAÇÃO
 PREFEITURA MUNICIPAL DE PEREIRA
[Handwritten initials]

Item	Código Banco	Descrição	Tipo	Und	Quant.	Valor Unit	Total	
Composição	1.5	97644 SINAPI	REMOÇÃO DE PORTAS, DE FORMA MANUAL, SEM REAPROVEITAMENTO. AF_12/2017	SERP - SERVIÇOS PRELIMINARES	m²	1	5,64	5,64
Composição Auxiliar		88316 SINAPI	SERVENTE COM ENCARGOS COMPLEMENTARES	SEDI - SERVIÇOS DIVERSOS	H	0,2582	13,02	3,36
Composição Auxiliar		88309 SINAPI	PEDREIRO COM ENCARGOS COMPLEMENTARES	SEDI - SERVIÇOS DIVERSOS	H	0,1315	17,36	2,28
			M.O sem L.S. =>	3,81	L.S. =>	0,00	M.O com L.S. =>	3,81
			Valor do BDI =>	1,49	Valor com BDI =>			7,13
Item	Código Banco	Descrição	Tipo	Und	Quant.	Valor Unit	Total	
Composição	1.6	97663 SINAPI	REMOÇÃO DE LOUÇAS, DE FORMA MANUAL, SEM REAPROVEITAMENTO. AF_12/2017	SERP - SERVIÇOS PRELIMINARES	UN	1	7,52	7,52
Composição Auxiliar		88316 SINAPI	SERVENTE COM ENCARGOS COMPLEMENTARES	SEDI - SERVIÇOS DIVERSOS	H	0,3448	13,02	4,48
Composição Auxiliar		88267 SINAPI	ENCANADOR OU BOMBEIRO HIDRÁULICO COM ENCARGOS COMPLEMENTARES	SEDI - SERVIÇOS DIVERSOS	H	0,1755	17,33	3,04
			M.O sem L.S. =>	5,09	L.S. =>	0,00	M.O com L.S. =>	5,09
			Valor do BDI =>	1,98	Valor com BDI =>			9,50
Item	Código Banco	Descrição	Tipo	Und	Quant.	Valor Unit	Total	
Composição	2.1	95957 SINAPI	(COMPOSIÇÃO REPRESENTATIVA) EXECUÇÃO DE ESTRUTURAS DE CONCRETO ARMADO, PARA EDIFICAÇÃO INSTITUCIONAL TÉRREA, FCK = 25 MPA. AF_01/2017	FUES - FUNDAÇÕES E ESTRUTURAS	m³	1	1.842,50	1.842,50
Composição Auxiliar		92414 SINAPI	MONTAGEM E DESMONTAGEM DE FÔRMA DE PILARES RETANGULARES E ESTRUTURAS SIMILARES COM ÁREA MÉDIA DAS SEÇÕES MENOR OU IGUAL A 0,25 M², PÉ-DIREITO SIMPLES, EM CHAPA DE MADEIRA COMPENSADA RESINADA, 2 UTILIZAÇÕES. AF_12/2015	FUES - FUNDAÇÕES E ESTRUTURAS	m²	1,93	84,80	163,56
Composição Auxiliar		92451 SINAPI	MONTAGEM E DESMONTAGEM DE FÔRMA DE VIGA, ESCORAMENTO COM GARFO DE MADEIRA, PÉ-DIREITO SIMPLES, EM CHAPA DE MADEIRA RESINADA, 2 UTILIZAÇÕES. AF_12/2015	FUES - FUNDAÇÕES E ESTRUTURAS	m²	2,24	115,88	259,57



 COMISSÃO DE LICIT. Nº 211

 PREFEITURA MUNICIPAL DE PEKE...

Composição Auxiliar	92509 SINAPI	MONTAGEM E DESMONTAGEM DE FÔRMA DE LAJE MACIÇA COM ÁREA MÉDIA MENOR OU IGUAL A 20 M², PÉ-DIREITO SIMPLES, EM CHAPA DE MADEIRA COMPENSADA RESINADA, 2 UTILIZAÇÕES. AF_12/2015	FUES - FUNDAÇÕES E ESTRUTURAS	m²	4,97	32,75	162,76
Composição Auxiliar	92775 SINAPI	ARMAÇÃO DE PILAR OU VIGA DE UMA ESTRUTURA CONVENCIONAL DE CONCRETO ARMADO EM UMA EDIFICAÇÃO TÉRREA OU SOBRADO UTILIZANDO AÇO CA-60 DE 5,0 MM - MONTAGEM. AF_12/2015	FUES - FUNDAÇÕES E ESTRUTURAS	KG	4,05	11,23	45,48
Composição Auxiliar	92777 SINAPI	ARMAÇÃO DE PILAR OU VIGA DE UMA ESTRUTURA CONVENCIONAL DE CONCRETO ARMADO EM UMA EDIFICAÇÃO TÉRREA OU SOBRADO UTILIZANDO AÇO CA-50 DE 8,0 MM - MONTAGEM. AF_12/2015	FUES - FUNDAÇÕES E ESTRUTURAS	KG	1,6	9,36	14,97
Composição Auxiliar	92778 SINAPI	ARMAÇÃO DE PILAR OU VIGA DE UMA ESTRUTURA CONVENCIONAL DE CONCRETO ARMADO EM UMA EDIFICAÇÃO TÉRREA OU SOBRADO UTILIZANDO AÇO CA-50 DE 10,0 MM - MONTAGEM. AF_12/2015	FUES - FUNDAÇÕES E ESTRUTURAS	KG	12,73	7,63	97,12
Composição Auxiliar	92779 SINAPI	ARMAÇÃO DE PILAR OU VIGA DE UMA ESTRUTURA CONVENCIONAL DE CONCRETO ARMADO EM UMA EDIFICAÇÃO TÉRREA OU SOBRADO UTILIZANDO AÇO CA-50 DE 12,5 MM - MONTAGEM. AF_12/2015	FUES - FUNDAÇÕES E ESTRUTURAS	KG	5,86	6,73	39,43
Composição Auxiliar	92780 SINAPI	ARMAÇÃO DE PILAR OU VIGA DE UMA ESTRUTURA CONVENCIONAL DE CONCRETO ARMADO EM UMA EDIFICAÇÃO TÉRREA OU SOBRADO UTILIZANDO AÇO CA-50 DE 16,0 MM - MONTAGEM. AF_12/2015	FUES - FUNDAÇÕES E ESTRUTURAS	KG	8,38	6,19	51,87
Composição Auxiliar	92784 SINAPI	ARMAÇÃO DE LAJE DE UMA ESTRUTURA CONVENCIONAL DE CONCRETO ARMADO EM UMA EDIFICAÇÃO TÉRREA OU SOBRADO UTILIZANDO AÇO CA-60 DE 5,0 MM - MONTAGEM. AF_12/2015	FUES - FUNDAÇÕES E ESTRUTURAS	KG	3,28	9,63	31,58
Composição Auxiliar	92785 SINAPI	ARMAÇÃO DE LAJE DE UMA ESTRUTURA CONVENCIONAL DE CONCRETO ARMADO EM UMA EDIFICAÇÃO TÉRREA OU SOBRADO UTILIZANDO AÇO CA-50 DE 6,3 MM - MONTAGEM. AF_12/2015	FUES - FUNDAÇÕES E ESTRUTURAS	KG	14,57	8,53	124,28
Composição Auxiliar	92786 SINAPI	ARMAÇÃO DE LAJE DE UMA ESTRUTURA CONVENCIONAL DE CONCRETO ARMADO EM UMA EDIFICAÇÃO TÉRREA OU SOBRADO UTILIZANDO AÇO CA-50 DE 8,0 MM - MONTAGEM. AF_12/2015	FUES - FUNDAÇÕES E ESTRUTURAS	KG	11,44	8,42	96,32

[Handwritten signatures]

[Handwritten signature]

PREFEITURA MUNICIPAL DE PEREIRA
 Nº 212
 COMISSÃO DE LICITAÇÃO
 2012

Composição Auxiliar	92874 SINAPI	LANÇAMENTO COM USO DE BOMBA, ADENSAMENTO E ACABAMENTO DE CONCRETO EM ESTRUTURAS. AF_12/2015	FUES - FUNDAÇÕES E ESTRUTURAS	m³	1,0	22,49	22,49
Composição Auxiliar	96533 SINAPI	FABRICAÇÃO, MONTAGEM E DESMONTAGEM DE FÓRMA PARA VIGA BALDRAME, EM MADEIRA SERRADA, E=25 MM. 2 UTILIZAÇÕES. AF_06/2017	FUES - FUNDAÇÕES E ESTRUTURAS	m²	2,85	57,77	164,64
Composição Auxiliar	96543 SINAPI	ARMAÇÃO DE BLOCO, VIGA BALDRAME E SAPATA UTILIZANDO AÇO CA-60 DE 5 MM - MONTAGEM. AF_06/2017	FUES - FUNDAÇÕES E ESTRUTURAS	KG	1,07	11,19	11,97
Composição Auxiliar	96544 SINAPI	ARMAÇÃO DE BLOCO, VIGA BALDRAME OU SAPATA UTILIZANDO AÇO CA-50 DE 6,3 MM - MONTAGEM. AF_06/2017	FUES - FUNDAÇÕES E ESTRUTURAS	KG	0,09	9,74	0,87
Composição Auxiliar	96545 SINAPI	ARMAÇÃO DE BLOCO, VIGA BALDRAME OU SAPATA UTILIZANDO AÇO CA-50 DE 8 MM - MONTAGEM. AF_06/2017	FUES - FUNDAÇÕES E ESTRUTURAS	KG	2,85	9,38	26,73
Composição Auxiliar	96546 SINAPI	ARMAÇÃO DE BLOCO, VIGA BALDRAME OU SAPATA UTILIZANDO AÇO CA-50 DE 10 MM - MONTAGEM. AF_06/2017	FUES - FUNDAÇÕES E ESTRUTURAS	KG	6,6	7,68	50,68
Composição Auxiliar	96547 SINAPI	ARMAÇÃO DE BLOCO, VIGA BALDRAME OU SAPATA UTILIZANDO AÇO CA-50 DE 12,5 MM - MONTAGEM. AF_06/2017	FUES - FUNDAÇÕES E ESTRUTURAS	KG	1,32	6,84	9,02
Composição Auxiliar	92776 SINAPI	ARMAÇÃO DE PILAR OU VIGA DE UMA ESTRUTURA CONVENCIONAL DE CONCRETO ARMADO EM UMA EDIFICAÇÃO TÉRREA OU SOBRADO UTILIZANDO AÇO CA-50 DE 6,3 MM - MONTAGEM. AF_12/2015	FUES - FUNDAÇÕES E ESTRUTURAS	KG	2,3	9,76	22,44
Composição Auxiliar	92781 SINAPI	ARMAÇÃO DE PILAR OU VIGA DE UMA ESTRUTURA CONVENCIONAL DE CONCRETO ARMADO EM UMA EDIFICAÇÃO TÉRREA OU SOBRADO UTILIZANDO AÇO CA-50 DE 20,0 MM - MONTAGEM. AF_12/2015	FUES - FUNDAÇÕES E ESTRUTURAS	KG	8,46	5,64	47,71
Composição Auxiliar	92782 SINAPI	ARMAÇÃO DE PILAR OU VIGA DE UMA ESTRUTURA CONVENCIONAL DE CONCRETO ARMADO EM UMA EDIFICAÇÃO TÉRREA OU SOBRADO UTILIZANDO AÇO CA-50 DE 25,0 MM - MONTAGEM. AF_12/2015	FUES - FUNDAÇÕES E ESTRUTURAS	KG	1,75	6,11	10,69
Composição Auxiliar	92787 SINAPI	ARMAÇÃO DE LAJE DE UMA ESTRUTURA CONVENCIONAL DE CONCRETO ARMADO EM UMA EDIFICAÇÃO TÉRREA OU SOBRADO UTILIZANDO AÇO CA-50 DE 10,0 MM - MONTAGEM. AF_12/2015	FUES - FUNDAÇÕES E ESTRUTURAS	KG	9,97	6,88	68,59
Composição Auxiliar	92788 SINAPI	ARMAÇÃO DE LAJE DE UMA ESTRUTURA CONVENCIONAL DE CONCRETO ARMADO EM UMA EDIFICAÇÃO TÉRREA OU SOBRADO UTILIZANDO AÇO CA-50 DE 12,5 MM - MONTAGEM. AF_12/2015	FUES - FUNDAÇÕES E ESTRUTURAS	KG	5,09	6,15	31,30





Insumo da Composição	00001527 SINAPI	CONCRETO USINADO BOMBEAVEL, CLASSE DE RESISTENCIA C25, COM BRITA 0 E 1, SLUMP = 100 +/- 20 MM, INCLUI SERVICO DE BOMBEAMENTO (NBR 8953)	Material	m³	1,103	261,41	288,33
			M.O sem L.S. =>	426,99	L.S. =>	0,00	M.O com L.S. => 426,99
			Valor do BDI =>	487,15		Valor com BDI =>	2.329,65

Item	Código Banco	Descrição	Tipo	Und	Quant.	Valor Unit	Total	
Composição	2.2	C0330 SEINFRA	ATERRO C/COMPACTAÇÃO MANUAL S/CONTROLE, MAT. C/AQUISIÇÃO	ATERRO,REATERRO E COMPACTAÇÃO	m³	1	66,12	66,12
Insumo da Composição		I0111 SEINFRA	AREIA VERMELHA	Material	m³	1,1	46,00	50,60
Insumo da Composição		I2543 SEINFRA	SERVENTE	Mão de Obra	H	1,7	9,13	15,52
			M.O sem L.S. =>	15,52	L.S. =>	0,00	M.O com L.S. => 15,52	
			Valor do BDI =>	17,48		Valor com BDI =>	83,60	

Item	Código Banco	Descrição	Tipo	Und	Quant.	Valor Unit	Total	
Composição	2.3	72114 SINAPI	ESTRUTURA METALICA EM TESOURAS OU TRELICAS, VAO LIVRE DE 30M, FORNECIMENTO E MONTAGEM, NAO SENDO CONSIDERADOS OS FECHAMENTOS METALICOS, AS COLUNAS, OS SERVICOS GERAIS EM ALVENARIA E CONCRETO, AS TELHAS DE COBERTURA E A PINTURA DE ACABAMENTO	COBE - COBERTURA	m²	1	130,36	130,36
Composição Auxiliar		88316 SINAPI	SERVENTE COM ENCARGOS COMPLEMENTARES	SEDI - SERVIÇOS DIVERSOS	H	1,0	13,02	13,02
Composição Auxiliar		88278 SINAPI	MONTADOR DE ESTRUTURA METÁLICA COM ENCARGOS COMPLEMENTARES	SEDI - SERVIÇOS DIVERSOS	H	1,0	15,79	15,79
Insumo da Composição		00010966 SINAPI	PERFIL "U" DE ACO LAMINADO, "U" 152 X 15,6	Material	KG	15,0	6,77	101,55
			M.O sem L.S. =>	19,45	L.S. =>	0,00	M.O com L.S. => 19,45	
			Valor do BDI =>	34,46		Valor com BDI =>	164,82	

[Handwritten signatures]

[Handwritten signature]

COMISSÃO DE LICITAÇÃO Nº 014
 PREFEITURA MUNICIPAL DE PEREIRA

	Item	Código Banco	Descrição	Tipo	Und	Quant.	Valor Unit	Total	
Composição	2.4	73970/001 SINAPI	ESTRUTURA METALICA EM ACO ESTRUTURAL PERFIL I 12 X 5 1/4	COBE - COBERTURA	KG	1	11,34	11,34	
Composição Auxiliar		88316 SINAPI	SERVENTE COM ENCARGOS COMPLEMENTARES	SEDI - SERVIÇOS DIVERSOS	H	0,12	13,02	1,56	
Composição Auxiliar		6391 SINAPI	SOLDA TOPO DESCENDENTE CHANFRADA ESPESSURA=1/4" CHAPA/PERFIL/TUBO ACO COM CONVERSOR DIESEL.	SEDI - SERVIÇOS DIVERSOS	M	0,006	123,84	0,74	
Composição Auxiliar		88315 SINAPI	SERRALHEIRO COM ENCARGOS COMPLEMENTARES	SEDI - SERVIÇOS DIVERSOS	H	0,12	16,55	1,98	
Insumo da Composição		00004774 SINAPI	PERFIL "I" DE ACO LAMINADO, "W" 410 X 67	Material	KG	1,05	6,73	7,06	
				M.O sem L.S. =>	2,78	L.S. =>	0,00	M.O com L.S. =>	2,78
				Valor do BDI =>	2,99	Valor com BDI =>		14,33	

	Item	Código Banco	Descrição	Tipo	Und	Quant.	Valor Unit	Total	
Composição	2.5	C2433 SEINFRA	TELHA DE AÇO ZINCADA PRÉ-PINTADA INCLINAÇÃO 3%.VÃO 22m	TELHAS	m²	1	153,87	153,87	
Insumo da Composição		I2069 SEINFRA	TELHA ZINCADA PRE-PINTADA C/ MONTAGEM KP-150	Material	m²	1,0	153,87	153,87	
				M.O sem L.S. =>	0,00	L.S. =>	0,00	M.O com L.S. =>	0,00
				Valor do BDI =>	40,68	Valor com BDI =>		194,55	

	Item	Código Banco	Descrição	Tipo	Und	Quant.	Valor Unit	Total	
Composição	2.6	C1349 SEINFRA	ESTRUTURA METÁLICA DE TRAVES DE FUTSAL	URBANIZAÇÃO	CJ	1	882,35	882,35	
Insumo da Composição		I1137 SEINFRA	ESTRUTURA METALICA DE TRAVES DE FUTSAL	Material	CJ	1,0	882,35	882,35	
				M.O sem L.S. =>	0,00	L.S. =>	0,00	M.O com L.S. =>	0,00
				Valor do BDI =>	233,29	Valor com BDI =>		1.115,64	

	Item	Código Banco	Descrição	Tipo	Und	Quant.	Valor Unit	Total
--	------	--------------	-----------	------	-----	--------	------------	-------


R. P.
R.

X

COMISSÃO DE LICITAÇÃO Nº 015
PREFEITURA MUNICIPAL DE PERERÉ

Composição	2.7	74244/001 SINAPI	ALAMBRADO PARA QUADRA POLIESPORTIVA, ESTRUTURADO POR TUBOS DE AÇO GALVANIZADO, COM COSTURA, DIN 2440, DIAMETRO 2", COM TELA DE ARAME GALVANIZADO, FIO 14 BWG E MALHA QUADRADA 5X5CM	URBA - URBANIZAÇÃO	m²	1	101,24	101,24
Composição Auxiliar		88316 SINAPI	SERVENTE COM ENCARGOS COMPLEMENTARES	SEDI - SERVIÇOS DIVERSOS	H	1,0	13,02	13,02
Composição Auxiliar		88315 SINAPI	SERRALHEIRO COM ENCARGOS COMPLEMENTARES	SEDI - SERVIÇOS DIVERSOS	H	0,5	16,55	8,27
Insumo da Composição		00000333 SINAPI	ARAME GALVANIZADO 14 BWG, D = 2,11 MM (0,026 KG/M)	Material	KG	0,07	10,40	0,72
Insumo da Composição		00000335 SINAPI	ARAME GALVANIZADO 10 BWG, 3,40 MM (0,0713 KG/M)	Material	KG	0,15	8,99	1,34
Insumo da Composição		00007167 SINAPI	TELA DE ARAME GALV QUADRANGULAR / LOSANGULAR, FIO 2,11 MM (14 BWG), MALHA 5 X 5 CM, H = 2 M	Material	m²	1,05	12,70	13,33
Insumo da Composição		00007696 SINAPI	TUBO AÇO GALVANIZADO COM COSTURA, CLASSE MEDIA, DN 2", E = *3,65* MM, PESO *5,10* KG/M (NBR 5580)	Material	M	1,68	38,43	64,56
				M.O sem L.S. =>		14,27	L.S. => 0,00	M.O com L.S. => 14,27
				Valor do BDI =>		26,76	Valor com BDI =>	128,00

Item	Código Banco	Descrição	Tipo	Und	Quant.	Valor Unit	Total	
Composição	2.8	95468 SINAPI	PINTURA ESMALTE BRILHANTE (2 DEMAOS) SOBRE SUPERFICIE METALICA, INCLUSIVE PROTECAO COM ZARCAO (1 DEMAO)	PINT - PINTURAS	m²	1	30,39	
Composição Auxiliar		88316 SINAPI	SERVENTE COM ENCARGOS COMPLEMENTARES	SEDI - SERVIÇOS DIVERSOS	H	0,8	13,02	
Composição Auxiliar		88310 SINAPI	PINTOR COM ENCARGOS COMPLEMENTARES	SEDI - SERVIÇOS DIVERSOS	H	0,8	17,29	
Insumo da Composição		00007307 SINAPI	FUNDO ANTICORROSIVO PARA METAIS FERROSOS (ZARCAO)	Material	L	0,12	20,63	
Insumo da Composição		00003768 SINAPI	LIXA EM FOLHA PARA FERRO, NUMERO 150	Material	UN	0,3	1,54	
Insumo da Composição		00005318 SINAPI	SOLVENTE DILUENTE A BASE DE AGUARRAS	Material	L	0,03	12,40	
Insumo da Composição		00007292 SINAPI	TINTA ESMALTE SINTETICO PREMIUM BRILHANTE	Material	L	0,144	19,86	
				M.O sem L.S. =>		16,75	L.S. => 0,00	M.O com L.S. => 16,75
				Valor do BDI =>		8,03	Valor com BDI =>	38,42



	Item	Código Banco	Descrição	Tipo	Und	Quant.	Valor Unit	Total	
Composição	2.9	79465 SINAPI	PINTURA COM TINTA A BASE DE BORRACHA CLORADA, 2 DEMAOS	PINT - PINTURAS	m²	1	36,67	36,67	
Composição Auxiliar		88316 SINAPI	SERVENTE COM ENCARGOS COMPLEMENTARES	SEDI - SERVIÇOS DIVERSOS	H	0,4	13,02	5,20	
Composição Auxiliar		88310 SINAPI	PINTOR COM ENCARGOS COMPLEMENTARES	SEDI - SERVIÇOS DIVERSOS	H	0,5	17,29	8,64	
Insumo da Composição		00000003 SINAPI	ACIDO MURIATICO, DILUICAO 10% A 12% PARA USO EM LIMPEZA	Material	L	0,05	3,12	0,15	
Insumo da Composição		00007314 SINAPI	TINTA BORRACHA CLORADA, ACABAMENTO SEMIBRILHO, CORES VIVAS	Material	L	0,243	93,34	22,68	
				M.O sem L.S. =>	9,63	L.S. =>	-0,00	M.O com L.S. =>	9,63
				Valor do BDI =>	9,69	Valor com BDI =>			46,36

	Item	Código Banco	Descrição	Tipo	Und	Quant.	Valor Unit	Total	
Composição	3.1	87503 SINAPI	ALVENARIA DE VEDAÇÃO DE BLOCOS CERÂMICOS FURADOS NA HORIZONTAL DE 9X19X19CM (ESPESSURA 9CM) DE PAREDES COM ÁREA LÍQUIDA MAIOR OU IGUAL A 6M² SEM VÃOS E ARGAMASSA DE ASSENTAMENTO COM PREPARO EM BETONEIRA. AF_06/2014	PARE - PAREDES/PAINELIS	m²	1	49,22	49,22	
Composição Auxiliar		88316 SINAPI	SERVENTE COM ENCARGOS COMPLEMENTARES	SEDI - SERVIÇOS DIVERSOS	H	0,685	13,02	8,91	
Composição Auxiliar		88309 SINAPI	PEDREIRO COM ENCARGOS COMPLEMENTARES	SEDI - SERVIÇOS DIVERSOS	H	1,37	17,36	23,78	
Composição Auxiliar		87292 SINAPI	ARGAMASSA TRAÇO 1:2:8 (CIMENTO, CAL E AREIA MÉDIA) PARA EMBOÇO/MASSA ÚNICA/ASSENTAMENTO DE ALVENARIA DE VEDAÇÃO, PREPARO MECÂNICO COM BETONEIRA 400 L. AF_06/2014	SEDI - SERVIÇOS DIVERSOS	m²	0,0098	324,62	3,18	
Insumo da Composição		00007266 SINAPI	BLOCO CERAMICO (ALVENARIA DE VEDACAO), DE 9 X 19 X 19 CM	Material	MIL	0,02793	450,00	12,56	
Insumo da Composição		00037395 SINAPI	PINO DE ACO COM FURO, HASTE = 27 MM (ACAO DIRETA)	Material	CENTO	0,005	43,29	0,21	
Insumo da Composição		00034557 SINAPI	TELA DE ACO SOLDADA GALVANIZADA/ZINCADA PARA ALVENARIA, FIO D = *1,20 A 1,70* MM, MALHA 15 X 15 MM, (C X L) *50 X 7,5* CM	Material	M	0,42	1,39	0,58	
				M.O sem L.S. =>	23,54	L.S. =>	0,00	M.O com L.S. =>	23,54





Valor do BDI => 13,01 Valor com BDI => 62,23

Item	Código Banco	Descrição	Tipo	Und	Quant.	Valor Unit	Total	
Composição	3.2	87378 SINAPI	ARGAMASSA TRAÇO 1:4 (CIMENTO E AREIA GROSSA) PARA CHAPISCO CONVENCIONAL, PREPARO MANUAL. AF_06/2014	SEDI - SERVIÇOS DIVERSOS	m²	1	351,63	351,63
Composição Auxiliar		88316 SINAPI	SERVENTE COM ENCARGOS COMPLEMENTARES	SEDI - SERVIÇOS DIVERSOS	H	10,97	13,02	142,82
Insumo da Composição		00001379 SINAPI	CIMENTO PORTLAND COMPOSTO CP II-32	Material	KG	321,85	0,44	141,61
Insumo da Composição		00000367 SINAPI	AREIA GROSSA - POSTO JAZIDA/FORNECEDOR (RETIRADO NA JAZIDA, SEM TRANSPORTE)	Material	m³	1,12	60,00	67,20
			M.O sem L.S. =>	91,48	L.S. =>	0,00	M.O com L.S. =>	91,48
			Valor do BDI =>	92,97	Valor com BDI =>			444,60

Item	Código Banco	Descrição	Tipo	Und	Quant.	Valor Unit	Total	
Composição	3.3	89173 SINAPI	(COMPOSIÇÃO REPRESENTATIVA) DO SERVIÇO DE EMBOÇO/MASSA ÚNICA, APLICADO MANUALMENTE, TRAÇO 1:2:8, EM BETONEIRA DE 400L, PAREDES INTERNAS, COM EXECUÇÃO DE TALISCAS, EDIFICAÇÃO HABITACIONAL UNIFAMILIAR (CASAS) E EDIFICAÇÃO PÚBLICA PADRÃO. AF_12/2014	REVE - REVESTIMENTO E TRATAMENTO DE SUPERFÍCIES	m²	1	22,70	22,70
Composição Auxiliar		87527 SINAPI	EMBOÇO, PARA RECEBIMENTO DE CERÂMICA, EM ARGAMASSA TRAÇO 1:2:8, PREPARO MECÂNICO COM BETONEIRA 400L, APLICADO MANUALMENTE EM FACES INTERNAS DE PAREDES, PARA AMBIENTE COM ÁREA MENOR QUE 5M2, ESPESSURA DE 20MM, COM EXECUÇÃO DE TALISCAS. AF_06/2014	REVE - REVESTIMENTO E TRATAMENTO DE SUPERFÍCIES	m²	0,1121	25,00	2,80
Composição Auxiliar		87529 SINAPI	MASSA ÚNICA, PARA RECEBIMENTO DE PINTURA, EM ARGAMASSA TRAÇO 1:2:8, PREPARO MECÂNICO COM BETONEIRA 400L, APLICADA MANUALMENTE EM FACES INTERNAS DE PAREDES, ESPESSURA DE 20MM, COM EXECUÇÃO DE TALISCAS. AF_06/2014	REVE - REVESTIMENTO E TRATAMENTO DE SUPERFÍCIES	m²	0,7339	22,57	16,56





Composição Auxiliar	87531 SINAPI	EMBOÇO, PARA RECEBIMENTO DE CERÂMICA, EM ARGAMASSA TRAÇO 1:2:8, PREPARO MECÂNICO COM BETONEIRA 400L, APLICADO MANUALMENTE EM FACES INTERNAS DE PAREDES, PARA AMBIENTE COM ÁREA ENTRE 5M2 E 10M2, ESPESSURA DE 20MM, COM EXECUÇÃO DE TALISCAS. AF_06/2014	REVE - REVESTIMENTO E TRATAMENTO DE SUPERFÍCIES	m²	0,154	21,71	3,34
				M.O sem L.S. =>	9,25	L.S. => 0,00	M.O com L.S. => 9,25
				Valor do BDI =>	6,00	Valor com BDI =>	28,70

	Item	Código Banco	Descrição	Tipo	Und	Quant.	Valor Unit	Total
Composição	3.4	88485 SINAPI	APLICAÇÃO DE FUNDO SELADOR ACRÍLICO EM PAREDES, UMA DEMÃO. AF_06/2014	PINT - PINTURAS	m²	1	1,86	1,86
Composição Auxiliar		88316 SINAPI	SERVENTE COM ENCARGOS COMPLEMENTARES	SEDI - SERVIÇOS DIVERSOS	H	0,014	13,02	0,18
Composição Auxiliar		88310 SINAPI	PINTOR COM ENCARGOS COMPLEMENTARES	SEDI - SERVIÇOS DIVERSOS	H	0,039	17,29	0,67
Insumo da Composição		00006085 SINAPI	SELADOR ACRILICO PAREDES INTERNAS/EXTERNAS	Material	L	0,16	6,36	1,01
				M.O sem L.S. =>	0,60	L.S. => 0,00	M.O com L.S. => 0,60	
				Valor do BDI =>	0,49	Valor com BDI =>	2,35	

	Item	Código Banco	Descrição	Tipo	Und	Quant.	Valor Unit	Total
Composição	3.5	93194 SINAPI	CONTRAVERGA PRÉ-MOLDADA PARA VÃOS DE ATÉ 1,5 M DE COMPRIMENTO. AF_03/2016	FUES - FUNDAÇÕES E ESTRUTURAS	M	1	19,18	19,18
Composição Auxiliar		88316 SINAPI	SERVENTE COM ENCARGOS COMPLEMENTARES	SEDI - SERVIÇOS DIVERSOS	H	0,102	13,02	1,32
Composição Auxiliar		88309 SINAPI	PEDREIRO COM ENCARGOS COMPLEMENTARES	SEDI - SERVIÇOS DIVERSOS	H	0,084	17,36	1,45
Composição Auxiliar		87294 SINAPI	ARGAMASSA TRAÇO 1:2:9 (CIMENTO, CAL E AREIA MÉDIA) PARA EMBOÇO/MASSA ÚNICA/ASSENTAMENTO DE ALVENARIA DE VEDAÇÃO, PREPARO MECÂNICO COM BETONEIRA 600 L. AF_06/2014	SEDI - SERVIÇOS DIVERSOS	m³	0,0019	305,97	0,58
Composição Auxiliar		92792 SINAPI	CORTE E DOBRA DE AÇO CA-50, DIÂMETRO DE 6,3 MM, UTILIZADO EM ESTRUTURAS DIVERSAS, EXCETO LAJES. AF_12/2015	FUES - FUNDAÇÕES E ESTRUTURAS	KG	0,49	6,01	2,94

PREFEITURA MUNICIPAL DE PEREIRA

 Nº 219

 COMISSÃO DE LICITAÇÃO

Composição Auxiliar	94970 SINAPI	CONCRETO FCK = 20MPA, TRAÇO 1:2,7:3 (CIMENTO/ AREIA MÉDIA/ BRITA 1) - PREPARO MECÂNICO COM BETONEIRA 600 L. AF_07/2016	FUES - FUNDAÇÕES E ESTRUTURAS	m²	0,018	244,50	4,40	
Composição Auxiliar	92270 SINAPI	FABRICAÇÃO DE FÓRMA PARA VIGAS, COM MADEIRA SERRADA, E = 25 MM. AF_12/2015	FUES - FUNDAÇÕES E ESTRUTURAS	m²	0,164	46,86	7,68	
Insumo da Composição	00002692 SINAPI	DESMOLDANTE PROTETOR PARA FORMAS DE MADEIRA, DE BASE OLEOSA EMULSIONADA EM AGUA	Material	L	0,006	6,05	0,03	
Insumo da Composição	00039017 SINAPI	ESPACADOR / DISTANCIADOR CIRCULAR COM ENTRADA LATERAL, EM PLASTICO, PARA VERGALHAO *4,2 A 12,5* MM, COBRIMENTO 20 MM	Material	UN	6,0	0,13	0,78	
			M.O sem L.S. =>	4,03	L.S. =>	0,00	M.O com L.S. =>	4,03
			Valor do BDI =>	5,07	Valor com BDI =>			24,25

Item	Código Banco	Descrição	Tipo	Und	Quant.	Valor Unit	Total	
Composição	3.6	83901 SINAPI	VERGAS 10X10 CM, PREMOLDADAS C/ CONCRETO FCK=15 MPA (PREPARO MECANICO), AÇO CA-50 COM FORMAS TABUA DE PINHO 3A	FUES - FUNDAÇÕES E ESTRUTURAS	M	1	15,48	15,48
Composição Auxiliar		88316 SINAPI	SERVENTE COM ENCARGOS COMPLEMENTARES	SEDI - SERVIÇOS DIVERSOS	H	0,06	13,02	0,78
Composição Auxiliar		88309 SINAPI	PEDREIRO COM ENCARGOS COMPLEMENTARES	SEDI - SERVIÇOS DIVERSOS	H	0,02	17,36	0,34
Composição Auxiliar		88239 SINAPI	AJUDANTE DE CARPINTEIRO COM ENCARGOS COMPLEMENTARES	SEDI - SERVIÇOS DIVERSOS	H	0,123	14,14	1,73
Composição Auxiliar		88262 SINAPI	CARPINTEIRO DE FORMAS COM ENCARGOS COMPLEMENTARES	SEDI - SERVIÇOS DIVERSOS	H	0,075	17,26	1,29
Composição Auxiliar		92916 SINAPI	ARMAÇÃO DE ESTRUTURAS DE CONCRETO ARMADO, EXCETO VIGAS, PILARES, LAJES E FUNDAÇÕES, UTILIZANDO AÇO CA-50 DE 6,3 MM - MONTAGEM. AF_12/2015	FUES - FUNDAÇÕES E ESTRUTURAS	KG	0,72	9,01	6,48
Composição Auxiliar		6045 SINAPI	CONCRETO FCK=15MPA, PREPARO COM BETONEIRA, SEM LANCAMENTO	FUES - FUNDAÇÕES E ESTRUTURAS	m³	0,01	296,72	2,96
Insumo da Composição		00005069 SINAPI	PREGO DE AÇO POLIDO COM CABECA 17 X 27 (2 1/2 X 11)	Material	KG	0,01	11,14	0,11
Insumo da Composição		00006189 SINAPI	TABUA MADEIRA 2A QUALIDADE 2,5 X 30,0CM (1 X 12") NAO APARELHADA	Material	M	0,2219	8,07	1,79
			M.O sem L.S. =>	5,10	L.S. =>	0,00	M.O com L.S. =>	5,10
			Valor do BDI =>	4,09	Valor com BDI =>			9,57



 PREFEITURA MUNICIPAL DE PEREIRA

 Nº 200

 COMISSÃO DE LICITAÇÃO

Item	Código Banco	Descrição	Tipo	Und	Quant.	Valor Unit	Total	
Composição	3.7	88487 SINAPI	APLICAÇÃO MANUAL DE PINTURA COM TINTA LÁTEX PVA EM PAREDES, DUAS DEMÃOS. AF_06/2014	PINT - PINTURAS	m²	1	7,97	7,97
Composição Auxiliar		88316 SINAPI	SERVENTE COM ENCARGOS COMPLEMENTARES	SEDI - SERVIÇOS DIVERSOS	H	0,048	13,02	0,62
Composição Auxiliar		88310 SINAPI	PINTOR COM ENCARGOS COMPLEMENTARES	SEDI - SERVIÇOS DIVERSOS	H	0,13	17,29	2,24
Insumo da Composição		00007345 SINAPI	TINTA LATEX PVA PREMIUM, COR BRANCA	Material	L	0,33	15,49	5,11
			M.O sem L.S. =>	2,03	L.S. =>	0,00	M.O com L.S. =>	2,03
			Valor do BDI =>	2,10	Valor com BDI =>			10,07

Item	Código Banco	Descrição	Tipo	Und	Quant.	Valor Unit	Total	
Composição	3.8	87251 SINAPI	REVESTIMENTO CERÂMICO PARA PISO COM PLACAS TIPO ESMALTADA EXTRA DE DIMENSÕES 45X45 CM APLICADA EM AMBIENTES DE ÁREA MAIOR QUE 10 M2. AF_06/2014	PISO - PISOS	m²	1	40,44	40,44
Composição Auxiliar		88316 SINAPI	SERVENTE COM ENCARGOS COMPLEMENTARES	SEDI - SERVIÇOS DIVERSOS	H	0,15	13,02	1,95
Composição Auxiliar		88256 SINAPI	AZULEJISTA OU LADRILHISTA COM ENCARGOS COMPLEMENTARES	SEDI - SERVIÇOS DIVERSOS	H	0,26	16,14	4,19
Insumo da Composição		00001381 SINAPI	ARGAMASSA COLANTE AC I PARA CERAMICAS	Material	KG	6,14	0,50	3,07
Insumo da Composição		00001287 SINAPI	PISO EM CERAMICA ESMALTADA EXTRA, PEI MAIOR OU IGUAL A 4, FORMATO MENOR OU IGUAL A 2025 CM2	Material	m²	1,06	28,90	30,63
Insumo da Composição		00034357 SINAPI	REJUNTE COLORIDO, CIMENTICIO	Material	KG	0,19	3,18	0,60
			M.O sem L.S. =>	4,22	L.S. =>	0,00	M.O com L.S. =>	4,22
			Valor do BDI =>	10,69	Valor com BDI =>			51,13

Item	Código Banco	Descrição	Tipo	Und	Quant.	Valor Unit	Total
------	--------------	-----------	------	-----	--------	------------	-------

[Handwritten signatures]

[Handwritten signature]

PREFEITURA MUNICIPAL DE PEREIRA
 Nº 221
 COMISSÃO DE LICITAÇÃO
[Handwritten signature]

Composição	4.1	94570 SINAPI	JANELA DE ALUMÍNIO DE CORRER, 2 FOLHAS, FIXAÇÃO COM PARAFUSO SOBRE CONTRAMARCO (EXCLUSIVE CONTRAMARCO), COM VIDROS PADRONIZADA. AF_07/2016	ESQV - ESQUADRIAS/FERRAGE NS/VIDROS	m²	1	264,85	264,85		
Composição Auxiliar		88316 SINAPI	SERVENTE COM ENCARGOS COMPLEMENTARES	SEDI - SERVIÇOS DIVERSOS	H	0,259	13,02	3,37		
Composição Auxiliar		88309 SINAPI	PEDREIRO COM ENCARGOS COMPLEMENTARES	SEDI - SERVIÇOS DIVERSOS	H	0,519	17,36	9,00		
Insumo da Composição		00034362 SINAPI	JANELA DE CORRER EM ALUMINIO, 120 X 120 CM (A X L), 2 FLS, SEM BANDEIRA, ACABAMENTO ACET OU BRILHANTE, BATENTE/REQUADRO DE 6 A 14 CM, COM VIDRO, SEM GUARNICAO/ALIZAR	Material	UN	0,694	353,01	244,98		
Insumo da Composição		00004377 SINAPI	PARAFUSO DE ACO ZINCADO COM ROSCA SOBERBA, CABECA CHATA E FENDA SIMPLES, DIAMETRO 4,2 MM, COMPRIMENTO * 32 * MM	Material	UN	9,2	0,07	0,64		
Insumo da Composição		00039961 SINAPI	SILICONE ACETICO USO GERAL INCOLOR 280 G	Material	UN	0,6233	11,02	6,86		
				M.O sem L.S. =>		8,74	L.S. =>	0,00	M.O com L.S. =>	8,74
				Valor do BDI =>		70,02	Valor com BDI =>			334,87

	Item	Código Banco	Descrição	Tipo	Und	Quant.	Valor Unit	Total
Composição	4.2	90842 SINAPI	KIT DE PORTA DE MADEIRA PARA PINTURA, SEMI-OCA (LEVE OU MÉDIA), PADRÃO MÉDIO, 70X210CM, ESPESSURA DE 3,5CM, ITENS INCLUSOS: DOBRADIÇAS, MONTAGEM E INSTALAÇÃO DO BATENTE, FECHADURA COM EXECUÇÃO DO FURO - FORNECIMENTO E INSTALAÇÃO. AF_08/2015	ESQV - ESQUADRIAS/FERRAGE NS/VIDROS	UN	1	718,36	718,36
Composição Auxiliar		90801 SINAPI	ADUELA / MARCO / BATENTE PARA PORTA DE 70X210CM, PADRÃO MÉDIO - FORNECIMENTO E MONTAGEM. AF_08/2015	ESQV - ESQUADRIAS/FERRAGE NS/VIDROS	UN	1,0	163,46	163,46
Composição Auxiliar		90807 SINAPI	ADUELA / MARCO / BATENTE PARA PORTA DE 70X210CM, FIXAÇÃO COM ARGAMASSA - SOMENTE INSTALAÇÃO. AF_06/2015_P	ESQV - ESQUADRIAS/FERRAGE NS/VIDROS	UN	1,0	56,50	56,50
Composição Auxiliar		90821 SINAPI	PORTA DE MADEIRA PARA PINTURA, SEMI-OCA (LEVE OU MÉDIA), 70X210CM, ESPESSURA DE 3,5CM, INCLUSO DOBRADIÇAS - FORNECIMENTO E INSTALAÇÃO. AF_08/2015	ESQV - ESQUADRIAS/FERRAGE NS/VIDROS	UN	1,0	379,43	379,43
Composição Auxiliar		90827 SINAPI	ALIZAR / GUARNIÇÃO DE 5X1,5CM PARA PORTA DE 70X210CM FIXADO COM PREGOS, PADRÃO MÉDIO - FORNECIMENTO E INSTALAÇÃO. AF_08/2015	ESQV - ESQUADRIAS/FERRAGE NS/VIDROS	UN	2,0	25,00	50,44





 COMISSAR DE LICIT.

 No 292

 PREFEITURA MUNICIPAL DE PEREIRA

Composição Auxiliar	91306 SINAPI	FECHADURA DE EMBUTIR PARA PORTAS INTERNAS, COMPLETA, ACABAMENTO PADRÃO MÉDIO, COM EXECUÇÃO DE FURO - FORNECIMENTO E INSTALAÇÃO. AF_08/2015	ESQV - ESQUADRIAS/FERRAGENS/VIDROS	UN	1,0	68,53	68,53	
			M.O sem L.S. =>	125,85	L.S. =>	0,00	M.O com L.S. =>	125,85
			Valor do BDI =>	189,93	Valor com BDI =>			908,29

	Item	Código Banco	Descrição	Tipo	Und	Quant.	Valor Unit	Total
Composição	4.3	90843 SINAPI	KIT DE PORTA DE MADEIRA PARA PINTURA, SEMI-OCA (LEVE OU MÉDIA), PADRÃO MÉDIO, 80X210CM, ESPESSURA DE 3,5CM, ITENS INCLUSOS: DOBRADIÇAS, MONTAGEM E INSTALAÇÃO DO BATENTE, FECHADURA COM EXECUÇÃO DO FURO - FORNECIMENTO E INSTALAÇÃO. AF_08/2015	ESQV - ESQUADRIAS/FERRAGENS/VIDROS	UN	1	737,97	737,97
Composição Auxiliar		90822 SINAPI	PORTA DE MADEIRA PARA PINTURA, SEMI-OCA (LEVE OU MÉDIA), 80X210CM, ESPESSURA DE 3,5CM, INCLUSO DOBRADIÇAS - FORNECIMENTO E INSTALAÇÃO. AF_08/2015	ESQV - ESQUADRIAS/FERRAGENS/VIDROS	UN	1,0	374,37	374,37
Composição Auxiliar		90802 SINAPI	ADUELA / MARCO / BATENTE PARA PORTA DE 80X210CM, PADRÃO MÉDIO - FORNECIMENTO E MONTAGEM. AF_08/2015	ESQV - ESQUADRIAS/FERRAGENS/VIDROS	UN	1,0	169,47	169,47
Composição Auxiliar		90817 SINAPI	ADUELA / MARCO / BATENTE PARA PORTA DE 80X210CM, FIXAÇÃO COM ARGAMASSA - SOMENTE INSTALAÇÃO. AF_08/2015_P	ESQV - ESQUADRIAS/FERRAGENS/VIDROS	UN	1,0	60,86	60,86
Composição Auxiliar		90828 SINAPI	ALIZAR / GUARNIÇÃO DE 5X1,5CM PARA PORTA DE 80X210CM FIXADO COM PREGOS, PADRÃO MÉDIO - FORNECIMENTO E INSTALAÇÃO. AF_08/2015	ESQV - ESQUADRIAS/FERRAGENS/VIDROS	UN	2,0	26,41	52,82
Composição Auxiliar		90830 SINAPI	FECHADURA DE EMBUTIR COM CILINDRO, EXTERNA, COMPLETA, ACABAMENTO PADRÃO MÉDIO, INCLUSO EXECUÇÃO DE FURO - FORNECIMENTO E INSTALAÇÃO. AF_08/2015	ESQV - ESQUADRIAS/FERRAGENS/VIDROS	UN	1,0	80,45	80,45
			M.O sem L.S. =>	140,41	L.S. =>	0,00	M.O com L.S. =>	140,41
			Valor do BDI =>	195,11	Valor com BDI =>			933,08

	Item	Código Banco	Descrição	Tipo	Und	Quant.	Valor Unit	Total
Composição	4.4	73932/001 SINAPI	GRADE DE FERRO EM BARRA CHATA 3/16"	ESQV - ESQUADRIAS/FERRAGENS/VIDROS	m²	1	291,94	291,94

[Handwritten signature]

[Handwritten signature]

PREFEITURA MUNICIPAL DE PEREIRA
 Nº 223
 COMISSÃO DE LICITAÇÃO

Composição Auxiliar	88316 SINAPI	SERVENTE COM ENCARGOS COMPLEMENTARES	SEDI - SERVIÇOS DIVERSOS	H	1,5	13,02	20,83
Composição Auxiliar	88631 SINAPI	ARGAMASSA TRAÇO 1:4 (CIMENTO E AREIA MÉDIA), PREPARO MANUAL. AF_08/2014	SEDI - SERVIÇOS DIVERSOS	m³	0,004	314,79	1,25
Composição Auxiliar	88315 SINAPI	SERRALHEIRO COM ENCARGOS COMPLEMENTARES	SEDI - SERVIÇOS DIVERSOS	H	1,5	16,55	24,82
Insumo da Composição	00000567 SINAPI	CANTONEIRA FERRO GALVANIZADO DE ABAS IGUAIS, 1" X 1/8" (L X E) , 1,20KG/M	Material	M	2,0	7,23	14,46
Insumo da Composição	00000546 SINAPI	BARRA DE FERRO RETANGULAR, BARRA CHATA (QUALQUER DIMENSAO)	Material	KG	42,0	5,49	230,58
			M.O sem L.S. =>		31,42	L.S. => 0,00	M.O com L.S. => 31,42
			Valor do BDI =>		77,18	Valor com BDI =>	369,12

Item	Código Banco	Descrição	Tipo	Und	Quant.	Valor Unit	Total	
Composição	4.5	68054 SINAPI	PORTAO DE FERRO EM CHAPA GALVANIZADA PLANA 14 GSG	ESQV - ESQUADRIAS/FERRAGE	m²	1	237,76	237,76
Composição Auxiliar		88316 SINAPI	SERVENTE COM ENCARGOS COMPLEMENTARES	SEDI - SERVIÇOS DIVERSOS	H	1,5	13,02	19,53
Composição Auxiliar		88309 SINAPI	PEDREIRO COM ENCARGOS COMPLEMENTARES	SEDI - SERVIÇOS DIVERSOS	H	1,5	17,36	26,04
Insumo da Composição		00001379 SINAPI	CIMENTO PORTLAND COMPOSTO CP II-32	Material	KG	4,6	0,44	2,02
Insumo da Composição		00011026 SINAPI	CHAPA DE ACO GALVANIZADA BITOLA GSG 14, E = 1,95 MM (15,60 KG/M2)	Material	KG	15,28	7,81	119,33
Insumo da Composição		00004777 SINAPI	CANTONEIRA ACO ABAS IGUAIS (QUALQUER BITOLA), ESPESSURA ENTRE 1/8" E 1/4"	Material	KG	8,26	5,02	41,46
Insumo da Composição		00001106 SINAPI	CAL HIDRATADA CH-I PARA ARGAMASSAS	Material	KG	1,0	0,64	0,64
Insumo da Composição		00000370 SINAPI	AREIA MEDIA - POSTO JAZIDA/FORNECEDOR (RETIRADO NA JAZIDA, SEM TRANSPORTE)	Material	m³	0,025	38,00	0,95
Insumo da Composição		00000026 SINAPI	ACO CA-25, 10,0 MM, VERGALHAO	Material	KG	5,1	5,45	27,79
			M.O sem L.S. =>		31,53	L.S. => 0,00	M.O com L.S. => 31,53	
			Valor do BDI =>		62,86	Valor com BDI =>	300,62	

Item	Código Banco	Descrição	Tipo	Und	Quant.	Valor Unit	Total	
Composição	4.6	73739/001 SINAPI	PINTURA ESMALTE ACETINADO EM MADEIRA, DUAS DEMAOS	PINT - PINTURAS	m²	1	13,41	13,41

PREFEITURA MUNICIPAL DE PEREIRA
 Nº 204
 COMISSÃO DE LICIT. 2014

[Handwritten signature]

[Handwritten signature]

Composição Auxiliar	88316 SINAPI	SERVENTE COM ENCARGOS COMPLEMENTARES	SEDI - SERVIÇOS DIVERSOS	H	0,2	13,02	2,60
Composição Auxiliar	88310 SINAPI	PINTOR COM ENCARGOS COMPLEMENTARES	SEDI - SERVIÇOS DIVERSOS	H	0,4	17,29	6,91
Insumo da Composição	00003767 SINAPI	LIXA EM FOLHA PARA PAREDE OU MADEIRA, NUMERO 120 (COR VERMELHA)	Material	UN	0,4	0,36	0,14
Insumo da Composição	00005318 SINAPI	SOLVENTE DILUENTE A BASE DE AGUARRAS	Material	L	0,04	12,40	0,49
Insumo da Composição	00007311 SINAPI	TINTA ESMALTE SINTETICO PREMIUM ACETINADO	Material	L	0,16	20,45	3,27
			M.O sem L.S. =>	6,70	L.S. =>	0,00	M.O com L.S. => 6,70
			Valor do BDI =>	3,54	Valor com BDI =>		16,95

	Item	Código Banco	Descrição	Tipo	Und	Quant.	Valor Unit	Total
Composição	5.1	74131/006 SINAPI	QUADRO DE DISTRIBUICAO DE ENERGIA DE EMBUTIR, EM CHAPA METALICA, PARA 32 DISJUNTORES TERMOMAGNETICOS MONOPOLARES, COM BARRAMENTO TRIFASICO E NEUTRO, FORNECIMENTO E INSTALACAO	INEL - INSTALAÇÃO ELÉTRICA/ELETRIFICAÇÃO E ILUMINAÇÃO EXTERNA	UN	1	956,30	956,30
Composição Auxiliar		88247 SINAPI	AUXILIAR DE ELETRICISTA COM ENCARGOS COMPLEMENTARES	SEDI - SERVIÇOS DIVERSOS	H	3,5	14,31	50,08
Composição Auxiliar		88264 SINAPI	ELETRICISTA COM ENCARGOS COMPLEMENTARES	SEDI - SERVIÇOS DIVERSOS	H	3,5	17,52	61,32
Insumo da Composição		00012041 SINAPI	QUADRO DE DISTRIBUICAO COM BARRAMENTO TRIFASICO, DE EMBUTIR, EM CHAPA DE ACO GALVANIZADO, PARA 30 DISJUNTORES DIN, 150 A	Material	UN	1,0	844,90	844,90
				M.O sem L.S. =>	78,64	L.S. =>	0,00	M.O com L.S. => 78,64
				Valor do BDI =>	252,84	Valor com BDI =>		1.209,14

	Item	Código Banco	Descrição	Tipo	Und	Quant.	Valor Unit	Total
Composição	5.2	74130/001 SINAPI	DISJUNTOR TERMOMAGNETICO MONOPOLAR PADRAO NEMA (AMERICANO) 10 A 30A 240V, FORNECIMENTO E INSTALACAO	INEL - INSTALAÇÃO ELÉTRICA/ELETRIFICAÇÃO E ILUMINAÇÃO	UN	1	12,08	12,08
Composição Auxiliar		88264 SINAPI	ELETRICISTA COM ENCARGOS COMPLEMENTARES	SEDI - SERVIÇOS DIVERSOS	H	0,125	17,52	2,19
Insumo da Composição		00002370 SINAPI	DISJUNTOR TIPO NEMA, MONOPOLAR 10 ATE 30A, TENSAO MAXIMA DE 240 V	Material	UN	1,0	9,89	9,89





COMISSÃO DE LICITACÃO Nº 225
 PREFEITURA MUNICIPAL DE PEREIRA

M.O sem L.S. =>	1,60	L.S. =>	0,00	M.O com L.S. =>	1,60
Valor do BDI =>	3,19	Valor com BDI =>			15,27

Item	Código Banco	Descrição	Tipo	Und	Quant.	Valor Unit	Total		
Composição	5.3	74130/004 SINAPI	DISJUNTOR TERMOMAGNETICO TRIPOLAR PADRAO NEMA (AMERICANO) 10 A 50A 240V, FORNECIMENTO E INSTALACAO	INEL - INSTALAÇÃO ELÉTRICA/ELETRIFICAÇÃO E ILUMINAÇÃO	UN	1	79,11	79,11	
Composição Auxiliar		88247 SINAPI	AUXILIAR DE ELETRICISTA COM ENCARGOS COMPLEMENTARES	SEDI - SERVIÇOS DIVERSOS	H	0,4	14,31	5,72	
Composição Auxiliar		88264 SINAPI	ELETRICISTA COM ENCARGOS COMPLEMENTARES	SEDI - SERVIÇOS DIVERSOS	H	0,4	17,52	7,00	
Insumo da Composição		00002392 SINAPI	DISJUNTOR TIPO NEMA, TRIPOLAR 10 ATE 50A, TENSAO MAXIMA DE 415 V	Material	UN	1,0	66,39	66,39	
				M.O sem L.S. =>	8,98	L.S. =>	0,00	M.O com L.S. =>	8,98
				Valor do BDI =>	20,91	Valor com BDI =>			100,02

Item	Código Banco	Descrição	Tipo	Und	Quant.	Valor Unit	Total		
Composição	5.4	C4562 SEINFRA	DISPOSITIVO DE PROTEÇÃO CONTRA SURTOS DE TENSÃO - DPS's - 40 KA/440V	OUTROS ELEMENTOS	UN	1	106,63	106,63	
Insumo da Composição		18442 SEINFRA	DISPOSITIVO DE PROTEÇÃO CONTRA SURTOS DE TENSÃO - DPS's - 40 KA/440V - FORNECIMENTO E INSTALAÇÃO	Material	UN	1,0	106,63	106,63	
				M.O sem L.S. =>	0,00	L.S. =>	0,00	M.O com L.S. =>	0,00
				Valor do BDI =>	28,19	Valor com BDI =>			134,82

Item	Código Banco	Descrição	Tipo	Und	Quant.	Valor Unit	Total	
Composição	5.5	93141 SINAPI	PONTO DE TOMADA RESIDENCIAL INCLUINDO TOMADA 10A/250V, CAIXA ELÉTRICA, ELETRODUTO, CABO, RASGO, QUEBRA E CHUMBAMENTO. AF_01/2016	INEL - INSTALAÇÃO ELÉTRICA/ELETRIFICAÇÃO E ILUMINAÇÃO EXTERNA	UN	1	115,87	115,87
Composição Auxiliar		90466 SINAPI	CHUMBAMENTO LINEAR EM ALVENARIA PARA RAMAIS/DISTRIBUIÇÃO COM DIÂMETROS MENORES OU IGUAIS A 40 MM. AF_05/2015	INHI - INSTALAÇÕES HIDROS SANITÁRIAS	M	2,2	8,58	18,87


 PREFEITURA MUNICIPAL DE PEREIRA
 COMISSÃO DE LICIT. AO

Composição Auxiliar	90447 SINAPI	RASGO EM ALVENARIA PARA ELETRODUTOS COM DIAMETROS MENORES OU IGUAIS A 40 MM. AF_05/2015	INHI - INSTALAÇÕES HIDROS SANITÁRIAS	M	2,2	4,26	9,37
Composição Auxiliar	90456 SINAPI	QUEBRA EM ALVENARIA PARA INSTALAÇÃO DE CAIXA DE TOMADA (4X4 OU 4X2). AF_05/2015	INHI - INSTALAÇÕES HIDROS SANITÁRIAS	UN	1,0	2,81	2,81
Composição Auxiliar	91852 SINAPI	ELETRODUTO FLEXÍVEL CORRUGADO, PVC, DN 20 MM (1/2"), PARA CIRCUITOS TERMINAIS, INSTALADO EM PAREDE - FORNECIMENTO E INSTALAÇÃO. AF_12/2015	INEL - INSTALAÇÃO ELÉTRICA/ELETRIFICAÇÃO E ILUMINAÇÃO EXTERNA	M	2,2	5,43	11,94
Composição Auxiliar	91926 SINAPI	CABO DE COBRE FLEXÍVEL ISOLADO, 2,5 MM², ANTI-CHAMA 450/750 V, PARA CIRCUITOS TERMINAIS - FORNECIMENTO E INSTALAÇÃO. AF_12/2015	INEL - INSTALAÇÃO ELÉTRICA/ELETRIFICAÇÃO E ILUMINAÇÃO EXTERNA	M	12,6	2,39	30,11
Composição Auxiliar	91937 SINAPI	CAIXA OCTOGONAL 3" X 3", PVC, INSTALADA EM LAJE - FORNECIMENTO E INSTALAÇÃO. AF_12/2015	INEL - INSTALAÇÃO ELÉTRICA/ELETRIFICAÇÃO E ILUMINAÇÃO	UN	0,375	7,46	2,79
Composição Auxiliar	91940 SINAPI	CAIXA RETANGULAR 4" X 2" MÉDIA (1,30 M DO PISO), PVC, INSTALADA EM PAREDE - FORNECIMENTO E INSTALAÇÃO. AF_12/2015	INEL - INSTALAÇÃO ELÉTRICA/ELETRIFICAÇÃO E ILUMINAÇÃO	UN	1,0	9,79	9,79
Composição Auxiliar	91842 SINAPI	ELETRODUTO FLEXÍVEL CORRUGADO, PVC, DN 20 MM (1/2"), PARA CIRCUITOS TERMINAIS, INSTALADO EM LAJE - FORNECIMENTO E INSTALAÇÃO. AF_12/2015	INEL - INSTALAÇÃO ELÉTRICA/ELETRIFICAÇÃO E ILUMINAÇÃO EXTERNA	M	2,0	3,74	7,48
Composição Auxiliar	91996 SINAPI	TOMADA MÉDIA DE EMBUTIR (1 MÓDULO), 2P+T 10 A, INCLUINDO SUPORTE E PLACA - FORNECIMENTO E INSTALAÇÃO. AF_12/2015	INEL - INSTALAÇÃO ELÉTRICA/ELETRIFICAÇÃO E ILUMINAÇÃO	UN	1,0	22,71	22,71

M.O sem L.S. => 54,47 L.S. => 0,00 M.O com L.S. => 54,47
 Valor do BDI => 30,63 Valor com BDI => 146,50

Item	Código Banco	Descrição	Tipo	Und	Quant.	Valor Unit	Total	
Composição	5.6	97599 SINAPI	LUMINÁRIA DE EMERGÊNCIA - FORNECIMENTO E INSTALAÇÃO. AF_11/2017	INEL - INSTALAÇÃO ELÉTRICA/ELETRIFICAÇÃO	UN	1	45,71	45,71
Composição Auxiliar		88247 SINAPI	AUXILIAR DE ELETRICISTA COM ENCARGOS COMPLEMENTARES	SEDI - SERVIÇOS DIVERSOS	H	0,0748	14,31	1,07
Composição Auxiliar		88264 SINAPI	ELETRICISTA COM ENCARGOS COMPLEMENTARES	SEDI - SERVIÇOS DIVERSOS	H	0,1795	17,52	3,14
Insumo da Composição		00038774 SINAPI	LUMINARIA DE EMERGENCIA 30 LEDS, POTENCIA 2 W, BATERIA DE LITIO, AUTONOMIA DE 6 HORAS	Material	UN	1,0	41,50	41,50

M.O sem L.S. => 3,02 L.S. => 0,00 M.O com L.S. => 3,02
 Valor do BDI => 12,08 Valor com BDI => 57,79

[Handwritten signatures]

[Handwritten signature]

PREFEITURA MUNICIPAL DE PEREIRA
 Nº 201
 COMISSÃO DE LICITAÇÃO

Item	Código Banco	Descrição	Tipo	Und	Quant.	Valor Unit	Total	
Composição	5.7	93128 SINAPI	PONTO DE ILUMINAÇÃO RESIDENCIAL INCLUINDO INTERRUPTOR SIMPLES, CAIXA ELÉTRICA, ELETRODUTO, CABO, RASGO, QUEBRA E CHUMBAMENTO (EXCLUINDO LUMINÁRIA E LÂMPADA). AF_01/2016	INEL - INSTALAÇÃO ELÉTRICA/ELETRIFICAÇÃO E ILUMINAÇÃO EXTERNA	UN	1	96,05	96,05
Composição Auxiliar		90466 SINAPI	CHUMBAMENTO LINEAR EM ALVENARIA PARA RAMAIS/DISTRIBUIÇÃO COM DIÂMETROS MENORES OU IGUAIS A 40 MM. AF_05/2015	INHI - INSTALAÇÕES HIDROS SANITÁRIAS	M	2,2	8,58	18,87
Composição Auxiliar		90447 SINAPI	RASGO EM ALVENARIA PARA ELETRODUTOS COM DIÂMETROS MENORES OU IGUAIS A 40 MM. AF_05/2015	INHI - INSTALAÇÕES HIDROS SANITÁRIAS	M	2,2	4,26	9,37
Composição Auxiliar		90456 SINAPI	QUEBRA EM ALVENARIA PARA INSTALAÇÃO DE CAIXA DE TOMADA (4X4 OU 4X2). AF_05/2015	INHI - INSTALAÇÕES HIDROS SANITÁRIAS	UN	1,0	2,81	2,81
Composição Auxiliar		91852 SINAPI	ELETRODUTO FLEXÍVEL CORRUGADO, PVC, DN 20 MM (1/2"), PARA CIRCUITOS TERMINAIS, INSTALADO EM PAREDE - FORNECIMENTO E INSTALAÇÃO. AF_12/2015	INEL - INSTALAÇÃO ELÉTRICA/ELETRIFICAÇÃO E ILUMINAÇÃO EXTERNA	M	2,2	5,43	11,94
Composição Auxiliar		91924 SINAPI	CABO DE COBRE FLEXÍVEL ISOLADO, 1,5 MM², ANTI-CHAMA 450/750 V, PARA CIRCUITOS TERMINAIS - FORNECIMENTO E INSTALAÇÃO. AF_12/2015	INEL - INSTALAÇÃO ELÉTRICA/ELETRIFICAÇÃO E ILUMINAÇÃO EXTERNA	M	8,4	1,64	13,77
Composição Auxiliar		91937 SINAPI	CAIXA OCTOGONAL 3" X 3", PVC, INSTALADA EM LAJE - FORNECIMENTO E INSTALAÇÃO. AF_12/2015	INEL - INSTALAÇÃO ELÉTRICA/ELETRIFICAÇÃO E ILUMINAÇÃO	UN	0,375	7,46	2,79
Composição Auxiliar		91940 SINAPI	CAIXA RETANGULAR 4" X 2" MÉDIA (1,30 M DO PISO), PVC, INSTALADA EM PAREDE - FORNECIMENTO E INSTALAÇÃO. AF_12/2015	INEL - INSTALAÇÃO ELÉTRICA/ELETRIFICAÇÃO E ILUMINAÇÃO	UN	1,0	9,79	9,79
Composição Auxiliar		91842 SINAPI	ELETRODUTO FLEXÍVEL CORRUGADO, PVC, DN 20 MM (1/2"), PARA CIRCUITOS TERMINAIS, INSTALADO EM LAJE - FORNECIMENTO E INSTALAÇÃO. AF_12/2015	INEL - INSTALAÇÃO ELÉTRICA/ELETRIFICAÇÃO E ILUMINAÇÃO EXTERNA	M	2,0	3,74	7,48
Composição Auxiliar		91953 SINAPI	INTERRUPTOR SIMPLES (1 MÓDULO), 10A/250V, INCLUINDO SUPORTE E PLACA - FORNECIMENTO E INSTALAÇÃO. AF_12/2015	INEL - INSTALAÇÃO ELÉTRICA/ELETRIFICAÇÃO E ILUMINAÇÃO	UN	1,0	19,23	19,23
			M.O sem L.S. =>	48,74	L.S. =>	0,00	M.O com L.S. =>	48,74
			Valor do BDI =>	25,39	Valor com BDI =>			121,44
Item	Código Banco	Descrição	Tipo	Und	Quant.	Valor Unit	Total	

PREFEITURA MUNICIPAL DE PEREIRA
 Nº 012/2015
 2015






Composição	5.8	97592 SINAPI	LUMINÁRIA TIPO PLAFON, DE SOBREPOR, COM 1 LÂMPADA LED - FORNECIMENTO E INSTALAÇÃO. AF_11/2017	INEL - INSTALAÇÃO ELÉTRICA/ELETRIFICAÇÃO E ILUMINAÇÃO	UN	1	117,52	117,52
Composição Auxiliar		88247 SINAPI	AUXILIAR DE ELETRICISTA COM ENCARGOS COMPLEMENTARES	SEDI - SERVIÇOS DIVERSOS	H	0,2883	14,31	4,12
Composição Auxiliar		88264 SINAPI	ELETRICISTA COM ENCARGOS COMPLEMENTARES	SEDI - SERVIÇOS DIVERSOS	H	0,692	17,52	12,12
Insumo da Composição		00039385 SINAPI	LUMINARIA LED PLAFON REDONDO DE SOBREPOR BIVOLT 12/13 W, D = *17* CM	Material	UN	1,0	101,28	101,28
				M.O sem L.S. =>		11,65	L.S. => 0,00	M.O com L.S. => 11,65
				Valor do BDI =>		31,07	Valor com BDI =>	148,59

Item	Código Banco	Descrição	Tipo	Und	Quant.	Valor Unit	Total	
Composição	5.9	97610 SINAPI	LÂMPADA COMPACTA DE LED 10 W, BASE E27 - FORNECIMENTO E INSTALAÇÃO. AF_11/2017	INEL - INSTALAÇÃO ELÉTRICA/ELETRIFICAÇÃO	UN	1	42,87	42,87
Composição Auxiliar		88247 SINAPI	AUXILIAR DE ELETRICISTA COM ENCARGOS COMPLEMENTARES	SEDI - SERVIÇOS DIVERSOS	H	0,069	14,31	0,98
Composição Auxiliar		88264 SINAPI	ELETRICISTA COM ENCARGOS COMPLEMENTARES	SEDI - SERVIÇOS DIVERSOS	H	0,1655	17,52	2,89
Insumo da Composição		00038194 SINAPI	LAMPADA LED 10 W BIVOLT BRANCA, FORMATO TRADICIONAL (BASE E27)	Material	UN	1,0	36,70	36,70
Insumo da Composição		00012295 SINAPI	SOQUETE DE BAQUELITE BASE E27, PARA LAMPADAS	Material	UN	1,0	2,30	2,30
				M.O sem L.S. =>		2,78	L.S. => 0,00	M.O com L.S. => 2,78
				Valor do BDI =>		11,33	Valor com BDI =>	54,20

Item	Código Banco	Descrição	Tipo	Und	Quant.	Valor Unit	Total	
Composição	5.10	97600 SINAPI	REFLETOR EM ALUMÍNIO COM SUPORTE E ALÇA, LÂMPADA 125 W - FORNECIMENTO E INSTALAÇÃO. AF_11/2017	INEL - INSTALAÇÃO ELÉTRICA/ELETRIFICAÇÃO E ILUMINAÇÃO	UN	1	229,72	229,72
Composição Auxiliar		88247 SINAPI	AUXILIAR DE ELETRICISTA COM ENCARGOS COMPLEMENTARES	SEDI - SERVIÇOS DIVERSOS	H	0,1735	14,31	2,48
Composição Auxiliar		88264 SINAPI	ELETRICISTA COM ENCARGOS COMPLEMENTARES	SEDI - SERVIÇOS DIVERSOS	H	0,4165	17,52	7,29
Insumo da Composição		00012214 SINAPI	LAMPADA VAPOR MERCURIO 125 W (BASE E27)	Material	UN	1,0	20,17	20,17

PREFEITURA MUNICIPAL DE PEREIRA
 Nº 229
 COMISSÃO DE LICITAÇÃO

Insumo da Composição	00039374 SINAPI	REATOR INTERNO/INTEGRADO PARA LAMPADA VAPOR METALICO 400 W, ALTO FATOR DE POTENCIA	Material	UN	1,0	110,96	110,96	
Insumo da Composição	00013390 SINAPI	REFLETOR REDONDO EM ALUMINIO ANODIZADO PARA LAMPADA VAPOR DE MERCURIO/SODIO, CORPO EM ALUMINIO COM PINTURA EPOXI, PARA LAMPADA E-27 DE 300 W, COM SUPORTE REDONDO E ALCA REGULAVEL PARA FIXACAO.	Material	UN	1,0	88,82	88,82	
			M.O sem L.S. =>	7,01	L.S. =>	0,00	M.O com L.S. =>	7,01
			Valor do BDI =>	60,73	Valor com BDI =>			290,45

	Item	Código Banco	Descrição	Tipo	Und	Quant.	Valor Unit	Total
Composição	5.11	91928 SINAPI	CABO DE COBRE FLEXIVEL ISOLADO, 4 MM², ANTICHAMA 450/750 V, PARA CIRCUITOS TERMINAIS - FORNECIMENTO E INSTALAÇÃO. AF_12/2015	INEL - INSTALAÇÃO ELÉTRICA/ELETRIFICAÇÃO E ILUMINAÇÃO EXTERNA	M	1	3,84	3,84
Composição Auxiliar		88247 SINAPI	AUXILIAR DE ELETRICISTA COM ENCARGOS COMPLEMENTARES	SEDI - SERVIÇOS DIVERSOS	H	0,04	14,31	0,57
Composição Auxiliar		88264 SINAPI	ELETRICISTA COM ENCARGOS COMPLEMENTARES	SEDI - SERVIÇOS DIVERSOS	H	0,04	17,52	0,70
Insumo da Composição		00000981 SINAPI	CABO DE COBRE, FLEXIVEL, CLASSE 4 OU 5, ISOLACAO EM PVC/A, ANTICHAMA BWF-B, 1 CONDUTOR, 450/750 V, SECAO NOMINAL 4 MM2	Material	M	1,19	2,14	2,54
Insumo da Composição		00021127 SINAPI	FITA ISOLANTE ADESIVA ANTICHAMA, USO ATE 750 V, EM ROLO DE 19 MM X 5 M	Material	UN	0,009	4,10	0,03
			M.O sem L.S. =>	0,89	L.S. =>	0,00	M.O com L.S. =>	0,89
			Valor do BDI =>	1,01	Valor com BDI =>			4,85

	Item	Código Banco	Descrição	Tipo	Und	Quant.	Valor Unit	Total
Composição	6.1	95469 SINAPI	VASO SANITARIO SIFONADO CONVENCIONAL COM LOUÇA BRANCA - FORNECIMENTO E INSTALAÇÃO. AF_10/2016	INHI - INSTALAÇÕES HIDROS SANITÁRIAS	UN	1	154,58	154,58
Composição Auxiliar		88316 SINAPI	SERVENTE COM ENCARGOS COMPLEMENTARES	SEDI - SERVIÇOS DIVERSOS	H	0,44	13,02	5,72
Composição Auxiliar		88267 SINAPI	ENCANADOR OU BOMBEIRO HIDRÁULICO COM ENCARGOS COMPLEMENTARES	SEDI - SERVIÇOS DIVERSOS	H	0,78	17,33	13,51
Insumo da Composição		00010420 SINAPI	BACIA SANITARIA (VASO) CONVENCIONAL DE LOUCA BRANCA	Material	UN	1,0	109,50	109,50

[Handwritten signatures]





[Handwritten signature]

COMISSÃO DE LICITAÇÃO
 Nº 230
 PREFEITURA MUNICIPAL DE PEREIRA

Insumo da Composição	00004384 SINAPI	PARAFUSO NIQUELADO COM ACABAMENTO CROMADO PARA FIXAR PEÇA SANITARIA, INCLUI PORCA CEGA, ARRUELA E BUCHA DE NYLON TAMANHO S-10	Material	UN	2,0	8,93	17,86
Insumo da Composição	00037329 SINAPI	REJUNTE EPOXI BRANCO	Material	KG	0,1469	44,30	6,50
Insumo da Composição	00006138 SINAPI	VEDACAO PVC, 100 MM, PARA SAIDA VASO SANITARIO	Material	UN	1,0	1,49	1,49
			M.O sem L.S. =>		13,52	L.S. => 0,00	M.O com L.S. => 13,52
			Valor do BDI =>		40,87	Valor com BDI =>	195,45

	Item	Código Banco	Descrição	Tipo	Und	Quant.	Valor Unit	Total
Composição	6.2	95471 SINAPI	VASO SANITARIO SIFONADO CONVENCIONAL PARA PCD SEM FURO FRONTAL COM LOUÇA BRANCA SEM ASSENTO - FORNECIMENTO E INSTALAÇÃO. AF_10/2016	INHI - INSTALAÇÕES HIDROS SANITÁRIAS	UN	1	590,62	590,62
Composição Auxiliar		88316 SINAPI	SERVENTE COM ENCARGOS COMPLEMENTARES	SEDI - SERVIÇOS DIVERSOS	H	0,44	13,02	5,72
Composição Auxiliar		88267 SINAPI	ENCANADOR OU BOMBEIRO HIDRÁULICO COM ENCARGOS COMPLEMENTARES	SEDI - SERVIÇOS DIVERSOS	H	0,78	17,33	13,51
Insumo da Composição		00036520 SINAPI	BACIA SANITARIA (VASO) CONVENCIONAL PARA PCD SEM FURO FRONTAL, DE LOUCA BRANCA, SEM ASSENTO	Material	UN	1,0	545,54	545,54
Insumo da Composição		00004384 SINAPI	PARAFUSO NIQUELADO COM ACABAMENTO CROMADO PARA FIXAR PEÇA SANITARIA, INCLUI PORCA CEGA, ARRUELA E BUCHA DE NYLON TAMANHO S-10	Material	UN	2,0	8,93	17,86
Insumo da Composição		00037329 SINAPI	REJUNTE EPOXI BRANCO	Material	KG	0,1469	44,30	6,50
Insumo da Composição		00006138 SINAPI	VEDACAO PVC, 100 MM, PARA SAIDA VASO SANITARIO	Material	UN	1,0	1,49	1,49
				M.O sem L.S. =>		13,52	L.S. => 0,00	M.O com L.S. => 13,52
				Valor do BDI =>		156,15	Valor com BDI =>	746,77

	Item	Código Banco	Descrição	Tipo	Und	Quant.	Valor Unit	Total
Composição	6.3	C0797 SEINFRA	CHUVEIRO PLÁSTICO (INSTALADO)	LOUÇAS, METAIS E ACESSÓRIOS	UN	1	9,99	9,99
Insumo da Composição		I0796 SEINFRA	CHUVEIRO PLASTICO	Material	UN	1,0	6,50	6,50

PREFEITURA MUNICIPAL DE PEREIRA
 Nº 231
 COMISSÃO FISCAL

Insumo da Composição	I2320 SEINFRA	ENCANADOR	Mão de Obra	H	0,25	13,46	3,36
Insumo da Composição	I1180 SEINFRA	FITA DE VEDAÇÃO	Material	M	0,35	0,38	0,13
			M.O sem L.S. =>		3,36	L.S. => 0,00	M.O com L.S. => 3,36
			Valor do BDI =>		2,64	Valor com BDI =>	12,63

	Item	Código Banco	Descrição	Tipo	Und	Quant.	Valor Unit	Total
Composição	6.4	93441 SINAPI	BANCADA DE GRANITO CINZA POLIDO 150 X 60 CM, COM CUBA DE EMBUTIR DE AÇO INOXIDÁVEL MÉDIA, VÁLVULA AMERICANA EM METAL CROMADO, SIFÃO FLEXÍVEL EM PVC, ENGATE FLEXÍVEL 30 CM, TORNEIRA CROMADA LONGA DE PAREDE, 1/2 OU 3/4, PARA PIA DE COZINHA, PADRÃO POPULAR- FORNEC. E INSTAL. AF_12/2013	INHI - INSTALAÇÕES HIDROS SANITÁRIAS	UN	1	826,23	826,23
Composição Auxiliar		86911 SINAPI	TORNEIRA CROMADA LONGA, DE PAREDE, 1/2" OU 3/4", PARA PIA DE COZINHA, PADRÃO POPULAR - FORNECIMENTO E INSTALAÇÃO. AF_12/2013	INHI - INSTALAÇÕES HIDROS SANITÁRIAS	UN	1,0	33,89	33,89
Composição Auxiliar		86884 SINAPI	ENGATE FLEXÍVEL EM PLÁSTICO BRANCO, 1/2" X 30CM - FORNECIMENTO E INSTALAÇÃO. AF_12/2013	INHI - INSTALAÇÕES HIDROS SANITÁRIAS	UN	1,0	6,20	6,20
Composição Auxiliar		86889 SINAPI	BANCADA DE GRANITO CINZA POLIDO PARA PIA DE COZINHA 1,50 X 0,60 M - FORNECIMENTO E INSTALAÇÃO. AF_12/2013	INHI - INSTALAÇÕES HIDROS SANITÁRIAS	UN	1,0	625,04	625,04
Composição Auxiliar		86935 SINAPI	CUBA DE EMBUTIR DE AÇO INOXIDÁVEL MÉDIA, INCLUSO VÁLVULA TIPO AMERICANA EM METAL CROMADO E SIFÃO FLEXÍVEL EM PVC - FORNECIMENTO E INSTALAÇÃO. AF_12/2013	INHI - INSTALAÇÕES HIDROS SANITÁRIAS	UN	1,0	161,10	161,10
				M.O sem L.S. =>		40,74	L.S. => 0,00	M.O com L.S. => 40,74
				Valor do BDI =>		218,45	Valor com BDI =>	1.044,68

	Item	Código Banco	Descrição	Tipo	Und	Quant.	Valor Unit	Total
Composição	6.5	83449 SINAPI	CAIXA DE PASSAGEM 60X60X70 FUNDO BRITA COM TAMPA	INEL - INSTALAÇÃO ELÉTRICA/ELETRIFICAÇÃO	UN	1	296,34	296,34
Composição Auxiliar		88316 SINAPI	SERVENTE COM ENCARGOS COMPLEMENTARES	SEDI - SERVIÇOS DIVERSOS	H	8,81	13,02	114,70



9

11

2

X

Composição Auxiliar	88309 SINAPI	PEDREIRO COM ENCARGOS COMPLEMENTARES	SEDI - SERVIÇOS DIVERSOS	H	5,01	17,36	86,97	
Insumo da Composição	00001379 SINAPI	CIMENTO PORTLAND COMPOSTO CP II-32	Material	KG	34,69	0,44	15,26	
Insumo da Composição	00001358 SINAPI	CHAPA DE MADEIRA COMPENSADA RESINADA PARA FORMA DE CONCRETO, DE *2,2 X 1,1* M, E = 17 MM	Material	m²	0,12	25,81	3,09	
Insumo da Composição	00001106 SINAPI	CAL HIDRATADA CH-I PARA ARGAMASSAS	Material	KG	11,0	0,64	7,04	
Insumo da Composição	00000370 SINAPI	AREIA MEDIA - POSTO JAZIDA/FORNECEDOR (RETIRADO NA JAZIDA, SEM TRANSPORTE)	Material	m³	0,15	38,00	5,70	
Insumo da Composição	00000367 SINAPI	AREIA GROSSA - POSTO JAZIDA/FORNECEDOR (RETIRADO NA JAZIDA, SEM TRANSPORTE)	Material	m³	0,01242	60,00	0,74	
Insumo da Composição	00000039 SINAPI	ACO CA-60, 5,0 MM, VERGALHAO	Material	KG	1,26	4,62	5,82	
Insumo da Composição	00004718 SINAPI	PEDRA BRITADA N. 2 (19 A 38 MM) POSTO PEDREIRA/FORNECEDOR, SEM FRETE	Material	m³	0,01314	40,96	0,53	
Insumo da Composição	00004722 SINAPI	PEDRA BRITADA N. 3 (38 A 50 MM) POSTO PEDREIRA/FORNECEDOR, SEM FRETE	Material	m³	0,012	40,96	0,49	
Insumo da Composição	00007258 SINAPI	TIJOLO CERAMICO MACICO *5 X 10 X 20* CM	Material	UN	200,0	0,28	56,00	
			M.O sem L.S. =>	136,99	L.S. =>	0,00	M.O com L.S. =>	136,99
			Valor do BDI =>	78,35	Valor com BDI =>			374,69

	Item	Código Banco	Descrição	Tipo	Und	Quant.	Valor Unit	Total
Composição	6.6	89708 SINAPI	CAIXA SIFONADA, PVC, DN 150 X 185 X 75 MM, JUNTA ELÁSTICA, FORNECIDA E INSTALADA EM RAMAL DE DESCARGA OU EM RAMAL DE ESGOTO SANITÁRIO. AF_12/2014	INHI - INSTALAÇÕES HIDROS SANITÁRIAS	UN	1	44,72	44,72
Composição Auxiliar		88248 SINAPI	AUXILIAR DE ENCANADOR OU BOMBEIRO HIDRÁULICO COM ENCARGOS COMPLEMENTARES	SEDI - SERVIÇOS DIVERSOS	H	0,38	14,16	5,38
Composição Auxiliar		88267 SINAPI	ENCANADOR OU BOMBEIRO HIDRÁULICO COM ENCARGOS COMPLEMENTARES	SEDI - SERVIÇOS DIVERSOS	H	0,38	17,33	6,58
Insumo da Composição		00011714 SINAPI	CAIXA SIFONADA PVC, 150 X 185 X 75 MM, COM GRELHA QUADRADA BRANCA	Material	UN	1,0	29,74	29,74
Insumo da Composição		00000297 SINAPI	ANEL BORRACHA PARA TUBO ESGOTO PREDIAL DN 75 MM (NBR 5688)	Material	UN	1,0	1,34	1,34
Insumo da Composição		00000122 SINAPI	ADESIVO PLASTICO PARA PVC, FRASCO COM 850 GR	Material	UN	0,0148	35,95	0,53
Insumo da Composição		00038383 SINAPI	LIXA D'AGUA EM FOLHA, GRAO 100	Material	UN	0,057	1,21	0,06

COMISSÃO DE LICIT. Nº 0233
 Nº 0233
 PREFEITURA MUNICIPAL DE PEREIRA

Insumo da Composição	00020078 SINAPI	PASTA LUBRIFICANTE PARA TUBOS E CONEXOES COM JUNTA ELASTICA (USO EM PVC, ACO, POLIETILENO E OUTROS) (DE *400* G)	Material	UN	0,03	13,16	0,39	
Insumo da Composição	00020083 SINAPI	SOLUCAO LIMPADORA PARA PVC, FRASCO COM 1000 CM3	Material	UN	0,0225	31,22	0,70	
			M.O sem L.S. =>	8,40	L.S. =>	0,00	M.O com L.S. =>	8,40
			Valor do BDI =>	11,82	Valor com BDI =>			56,54

	Item	Código Banco	Descrição	Tipo	Und	Quant.	Valor Unit	Total	
Composição	6.7	89710 SINAPI	RALO SECO, PVC, DN 100 X 40 MM, JUNTA SOLDÁVEL, FORNECIDO E INSTALADO EM RAMAL DE DESCARGA OU EM RAMAL DE ESGOTO SANITÁRIO. AF_12/2014	INHI - INSTALAÇÕES HIDROS SANITÁRIAS	UN	1	7,34	7,34	
Composição Auxiliar		88248 SINAPI	AUXILIAR DE ENCANADOR OU BOMBEIRO HIDRÁULICO COM ENCARGOS COMPLEMENTARES	SEDI - SERVIÇOS DIVERSOS	H	0,07	14,16	0,99	
Composição Auxiliar		88267 SINAPI	ENCANADOR OU BOMBEIRO HIDRÁULICO COM ENCARGOS COMPLEMENTARES	SEDI - SERVIÇOS DIVERSOS	H	0,07	17,33	1,21	
Insumo da Composição		00000122 SINAPI	ADESIVO PLASTICO PARA PVC, FRASCO COM 850 GR	Material	UN	0,0049	35,95	0,17	
Insumo da Composição		00038383 SINAPI	LIXA D'ÁGUA EM FOLHA, GRAO 100	Material	UN	0,017	1,21	0,02	
Insumo da Composição		00011739 SINAPI	RALO SECO PVC CONICO, 100 X 40 MM, COM GRELHA REDONDA BRANCA	Material	UN	1,0	4,72	4,72	
Insumo da Composição		00020083 SINAPI	SOLUCAO LIMPADORA PARA PVC, FRASCO COM 1000 CM3	Material	UN	0,0075	31,22	0,23	
				M.O sem L.S. =>	1,54	L.S. =>	0,00	M.O com L.S. =>	1,54
				Valor do BDI =>	1,94	Valor com BDI =>			9,28

	Item	Código Banco	Descrição	Tipo	Und	Quant.	Valor Unit	Total
Composição	6.8	89748 SINAPI	CURVA CURTA 90 GRAUS, PVC, SERIE NORMAL, ESGOTO PREDIAL, DN 100 MM, JUNTA ELÁSTICA, FORNECIDO E INSTALADO EM RAMAL DE DESCARGA OU RAMAL DE ESGOTO SANITÁRIO. AF_12/2014	INHI - INSTALAÇÕES HIDROS SANITÁRIAS	UN	1	23,44	23,44



9

[Handwritten signatures and marks]

Composição Auxiliar	88248 SINAPI	AUXILIAR DE ENCANADOR OU BOMBEIRO HIDRÁULICO COM ENCARGOS COMPLEMENTARES	SEDI - SERVIÇOS DIVERSOS	H	0,25	14,16	3,54	
Composição Auxiliar	88267 SINAPI	ENCANADOR OU BOMBEIRO HIDRÁULICO COM ENCARGOS COMPLEMENTARES	SEDI - SERVIÇOS DIVERSOS	H	0,25	17,33	4,33	
Insumo da Composição	00000301 SINAPI	ANEL BORRACHA PARA TUBO ESGOTO PREDIAL, DN 100 MM (NBR 5688)	Material	UN	1,0	1,69	1,69	
Insumo da Composição	00001966 SINAPI	CURVA PVC CURTA 90 GRAUS, 100 MM, PARA ESGOTO PREDIAL	Material	UN	1,0	13,28	13,28	
Insumo da Composição	00020078 SINAPI	PASTA LUBRIFICANTE PARA TUBOS E CONEXOES COM JUNTA ELASTICA (USO EM PVC, ACO, POLIETILENO E OUTROS) (DE *400* G)	Material	UN	0,046	13,16	0,60	
			M.O sem L.S. =>	5,53	L.S. =>	0,00	M.O com L.S. =>	5,53
			Valor do BDI =>	6,19	Valor com BDI =>			29,63

Item	Código Banco	Descrição	Tipo	Und	Quant.	Valor Unit	Total	
Composição	6.9	89728 SINAPI	CURVA CURTA 90 GRAUS, PVC, SERIE NORMAL, ESGOTO PREDIAL, DN 40 MM, JUNTA SOLDÁVEL, FORNECIDO E INSTALADO EM RAMAL DE DESCARGA OU RAMAL DE ESGOTO SANITÁRIO. AF_12/2014	INHJ - INSTALAÇÕES HIDROS SANITÁRIAS	UN	1	6,70	6,70
Composição Auxiliar		88248 SINAPI	AUXILIAR DE ENCANADOR OU BOMBEIRO HIDRÁULICO COM ENCARGOS COMPLEMENTARES	SEDI - SERVIÇOS DIVERSOS	H	0,1	14,16	1,41
Composição Auxiliar		88267 SINAPI	ENCANADOR OU BOMBEIRO HIDRÁULICO COM ENCARGOS COMPLEMENTARES	SEDI - SERVIÇOS DIVERSOS	H	0,1	17,33	1,73
Insumo da Composição		00000122 SINAPI	ADESIVO PLASTICO PARA PVC, FRASCO COM 850 GR	Material	UN	0,0099	35,95	0,35
Insumo da Composição		00001933 SINAPI	CURVA PVC CURTA 90 GRAUS, DN 40 MM, PARA ESGOTO PREDIAL	Material	UN	1,0	2,73	2,73
Insumo da Composição		00038383 SINAPI	LIXA D'AGUA EM FOLHA, GRAO 100	Material	UN	0,021	1,21	0,02
Insumo da Composição		00020083 SINAPI	SOLUCAO LIMPADORA PARA PVC, FRASCO COM 1000 CM3	Material	UN	0,015	31,22	0,46
			M.O sem L.S. =>	2,20	L.S. =>	0,00	M.O com L.S. =>	2,20
			Valor do BDI =>	1,77	Valor com BDI =>			

6
R
9

X

PREFEITURA MUNICIPAL DE PEREIRA
COMISSÃO DE LICITAÇÃO
235

	Item	Código Banco	Descrição	Tipo	Und	Quant.	Valor Unit	Total	
Composição	6.10	89733 SINAPI	CURVA CURTA 90 GRAUS, PVC, SERIE NORMAL, ESGOTO PREDIAL, DN 50 MM, JUNTA ELÁSTICA, FORNECIDO E INSTALADO EM RAMAL DE DESCARGA OU RAMAL DE ESGOTO SANITÁRIO. AF_12/2014	INHI - INSTALAÇÕES HIDROS SANITÁRIAS	UN	1	11,50	11,50	
Composição Auxiliar		88248 SINAPI	AUXILIAR DE ENCANADOR OU BOMBEIRO HIDRÁULICO COM ENCARGOS COMPLEMENTARES	SEDI - SERVIÇOS DIVERSOS	H	0,13	14,16	1,84	
Composição Auxiliar		88267 SINAPI	ENCANADOR OU BOMBEIRO HIDRÁULICO COM ENCARGOS COMPLEMENTARES	SEDI - SERVIÇOS DIVERSOS	H	0,13	17,33	2,25	
Insumo da Composição		00000296 SINAPI	ANEL BORRACHA PARA TUBO ESGOTO PREDIAL DN 50 MM (NBR 5688)	Material	UN	1,0	0,95	0,95	
Insumo da Composição		00001932 SINAPI	CURVA PVC CURTA 90 G, DN 50 MM, PARA ESGOTO PREDIAL	Material	UN	1,0	6,20	6,20	
Insumo da Composição		00020078 SINAPI	PASTA LUBRIFICANTE PARA TUBOS E CONEXOES COM JUNTA ELASTICA (USO EM PVC, ACO, POLIETILENO E OUTROS) (DE *400* G)	Material	UN	0,02	13,16	0,26	
				M.O sem L.S. =>	2,87	L.S. =>	0,00	M.O com L.S. =>	2,87
				Valor do BDI =>	3,04	Valor com BDI =>			14,54

	Item	Código Banco	Descrição	Tipo	Und	Quant.	Valor Unit	Total
Composição	6.11	89810 SINAPI	JOELHO 45 GRAUS, PVC, SERIE NORMAL, ESGOTO PREDIAL, DN 100 MM, JUNTA ELÁSTICA, FORNECIDO E INSTALADO EM PRUMADA DE ESGOTO SANITÁRIO OU VENTILAÇÃO. AF_12/2014	INHI - INSTALAÇÕES HIDROS SANITÁRIAS	UN	1	12,18	12,18
Composição Auxiliar		88248 SINAPI	AUXILIAR DE ENCANADOR OU BOMBEIRO HIDRÁULICO COM ENCARGOS COMPLEMENTARES	SEDI - SERVIÇOS DIVERSOS	H	0,12	14,16	1,69
Composição Auxiliar		88267 SINAPI	ENCANADOR OU BOMBEIRO HIDRÁULICO COM ENCARGOS COMPLEMENTARES	SEDI - SERVIÇOS DIVERSOS	H	0,12	17,33	2,07
Insumo da Composição		00000301 SINAPI	ANEL BORRACHA PARA TUBO ESGOTO PREDIAL, DN 100 MM (NBR 5688)	Material	UN	1,0	1,69	1,69
Insumo da Composição		00003528 SINAPI	JOELHO PVC, SOLDAVEL, PB, 45 GRAUS, DN 100 MM, PARA ESGOTO PREDIAL	Material	UN	1,0	6,13	6,13
Insumo da Composição		00020078 SINAPI	PASTA LUBRIFICANTE PARA TUBOS E CONEXOES COM JUNTA ELASTICA (USO EM PVC, ACO, POLIETILENO E OUTROS) (DE *400* G)	Material	UN	0,046	13,16	0,60






COMISSÃO DE LICITAÇÃO Nº 036
 PREFEITURA MUNICIPAL DE PEREIRA

M.O sem 2,64 L.S. => 0,00 M.O com 2,64
L.S. =>
Valor do BDI 3,22 Valor com BDI => 15,40
=>

	Item	Código Banco	Descrição	Tipo	Und	Quant.	Valor Unit	Total
Composição	6.12	89726 SINAPI	JOELHO 45 GRAUS, PVC, SERIE NORMAL, ESGOTO PREDIAL, DN 40 MM, JUNTA SOLDÁVEL, FORNECIDO E INSTALADO EM RAMAL DE DESCARGA OU RAMAL DE ESGOTO SANITÁRIO. AF_12/2014	INHI - INSTALAÇÕES HIDROS SANITÁRIAS	UN	1	5,91	5,91
Composição Auxiliar		88248 SINAPI	AUXILIAR DE ENCANADOR OU BOMBEIRO HIDRÁULICO COM ENCARGOS COMPLEMENTARES	SEDI - SERVIÇOS DIVERSOS	H	0,1	14,16	1,41
Composição Auxiliar		88267 SINAPI	ENCANADOR OU BOMBEIRO HIDRÁULICO COM ENCARGOS COMPLEMENTARES	SEDI - SERVIÇOS DIVERSOS	H	0,1	17,33	1,73
Insumo da Composição		00000122 SINAPI	ADESIVO PLASTICO PARA PVC, FRASCO COM 850 GR	Material	UN	0,0099	35,95	0,35
Insumo da Composição		00003516 SINAPI	JOELHO PVC, SOLDAVEL, BB, 45 GRAUS, DN 40 MM, PARA ESGOTO PREDIAL	Material	UN	1,0	1,94	1,94
Insumo da Composição		00038383 SINAPI	LIXA D'AGUA EM FOLHA, GRÃO 100	Material	UN	0,021	1,21	0,02
Insumo da Composição		00020083 SINAPI	SOLUCAO LIMPADORA PARA PVC, FRASCO COM 1000 CM3	Material	UN	0,015	31,22	0,46
							M.O sem 2,20 L.S. => 0,00 M.O com 2,20 L.S. =>	2,20
							Valor do BDI 1,56 Valor com BDI =>	7,47
							=>	

	Item	Código Banco	Descrição	Tipo	Und	Quant.	Valor Unit	Total
Composição	6.13	89732 SINAPI	JOELHO 45 GRAUS, PVC, SERIE NORMAL, ESGOTO PREDIAL, DN 50 MM, JUNTA ELÁSTICA, FORNECIDO E INSTALADO EM RAMAL DE DESCARGA OU RAMAL DE ESGOTO SANITÁRIO. AF_12/2014	INHI - INSTALAÇÕES HIDROS SANITÁRIAS	UN	1	7,66	7,66
Composição Auxiliar		88248 SINAPI	AUXILIAR DE ENCANADOR OU BOMBEIRO HIDRÁULICO COM ENCARGOS COMPLEMENTARES	SEDI - SERVIÇOS DIVERSOS	H	0,13	14,16	1,84
Composição Auxiliar		88267 SINAPI	ENCANADOR OU BOMBEIRO HIDRÁULICO COM ENCARGOS COMPLEMENTARES	SEDI - SERVIÇOS DIVERSOS	H	0,13	17,33	2,25
Insumo da Composição		00000296 SINAPI	ANEL BORRACHA PARA TUBO ESGOTO PREDIAL DN 50 MM (NBR 5688)	Material	UN	1,0	0,95	0,95

9

[Handwritten signatures]

[Handwritten signature]

COMISSÃO DE LICIT.

Nº 037

PREFEITURA MUNICIPAL DE PEREIRA

Insumo da Composição	00003518 SINAPI	JOELHO PVC, SOLDAVEL, PB, 45 GRAUS, DN 50 MM, PARA ESGOTO PREDIAL	Material	UN	1,0	2,36	2,36	
Insumo da Composição	00020078 SINAPI	PASTA LUBRIFICANTE PARA TUBOS E CONEXOES COM JUNTA ELASTICA (USO EM PVC, ACO, POLIETILENO E OUTROS) (DE *400* G)	Material	UN	0,02	13,16	0,26	
			M.O sem L.S. =>	2,87	L.S. =>	0,00	M.O com L.S. =>	2,87
			Valor do BDI =>	2,02	Valor com BDI =>			9,68

Item	Código Banco	Descrição	Tipo	Und	Quant.	Valor Unit	Total	
Composição	6.14	89731 SINAPI	JOELHO 90 GRAUS, PVC, SERIE NORMAL, ESGOTO PREDIAL, DN 50 MM, JUNTA ELÁSTICA, FORNECIDO E INSTALADO EM RAMAL DE DESCARGA OU RAMAL DE ESGOTO SANITÁRIO. AF_12/2014	INHI - INSTALAÇÕES HIDROS SANITÁRIAS	UN	1	7,11	7,11
Composição Auxiliar		88248 SINAPI	AUXILIAR DE ENCANADOR OU BOMBEIRO HIDRÁULICO COM ENCARGOS COMPLEMENTARES	SEDI - SERVIÇOS DIVERSOS	H	0,13	14,16	1,84
Composição Auxiliar		88267 SINAPI	ENCANADOR OU BOMBEIRO HIDRÁULICO COM ENCARGOS COMPLEMENTARES	SEDI - SERVIÇOS DIVERSOS	H	0,13	17,33	2,25
Insumo da Composição		00000296 SINAPI	ANEL BORRACHA PARA TUBO ESGOTO PREDIAL DN 50 MM (NBR 5688)	Material	UN	1,0	0,95	0,95
Insumo da Composição		00003526 SINAPI	JOELHO PVC, SOLDAVEL, PB, 90 GRAUS, DN 50 MM, PARA ESGOTO PREDIAL	Material	UN	1,0	1,81	1,81
Insumo da Composição		00020078 SINAPI	PASTA LUBRIFICANTE PARA TUBOS E CONEXOES COM JUNTA ELASTICA (USO EM PVC, ACO, POLIETILENO E OUTROS) (DE *400* G)	Material	UN	0,02	13,16	0,26
			M.O sem L.S. =>	2,87	L.S. =>	0,00	M.O com L.S. =>	2,87
			Valor do BDI =>	1,87	Valor com BDI =>			8,98

Item	Código Banco	Descrição	Tipo	Und	Quant.	Valor Unit	Total	
Composição	6.15	C1582 SEINFRA	JUNÇÃO SIMPLES DE REDUÇÃO PVC P/ESGOTO 100X50mm(4"X2")	TUBOS E CONEXÕES DE PVC	UN	1	23,97	23,97
Insumo da Composição		I0026 SEINFRA	ADESIVO PARA TUBO DE PVC RIGIDO	Material	KG	0,0575	38,25	2,19
Insumo da Composição		I0043 SEINFRA	AJUDANTE DE ENCANADOR	Mão de Obra	H	0,46	10,47	4,81

COMISSÃO DE LICITACÃO
 Nº 057
 PREFEITURA MUNICIPAL DE PERERÉ

Insumo da Composição	I2320 SEINFRA	ENCANADOR	Mão de Obra	H	0,46	13,46	6,19	
Insumo da Composição	I1319 SEINFRA	JUNÇÃO PVC PARA ESGOTO 100X50MM (4X2")	Material	UN	1,0	8,30	8,30	
Insumo da Composição	I1888 SEINFRA	SOLUÇÃO LIMPADORA PARA PVC RIGIDO	Material	L	0,091	27,30	2,48	
			M.O sem L.S. =>	11,00	L.S. =>	0,00	M.O com L.S. =>	11,00
			Valor do BDI =>	6,33	Valor com BDI =>			30,30

	Item	Código Banco	Descrição	Tipo	Und	Quant.	Valor Unit	Total
Composição	6.16	89792 SINAPI	JOELHO 90 GRAUS, CPVC, SOLDÁVEL, DN 89MM, INSTALADO EM PRUMADA DE ÁGUA FORNECIDO E INSTALAÇÃO. AF_12/2014	INHI - INSTALAÇÕES HIDROS SANITÁRIAS	UN	1	117,36	117,36
Composição Auxiliar		88248 SINAPI	AUXILIAR DE ENCANADOR OU BOMBEIRO HIDRÁULICO COM ENCARGOS COMPLEMENTARES	SEDI - SERVIÇOS DIVERSOS	H	0,184	14,16	2,60
Composição Auxiliar		88267 SINAPI	ENCANADOR OU BOMBEIRO HIDRÁULICO COM ENCARGOS COMPLEMENTARES	SEDI - SERVIÇOS DIVERSOS	H	0,184	17,33	3,18
Insumo da Composição		00021114 SINAPI	ADESIVO PARA TUBOS CPVC, *75* G	Material	UN	0,427	10,08	4,30
Insumo da Composição		00037962 SINAPI	JOELHO CPVC, SOLDAVEL, 90 GRAUS, 89 MM, PARA AGUA QUENTE	Material	UN	1,0	107,28	107,28
			M.O sem L.S. =>	4,06	L.S. =>	0,00	M.O com L.S. =>	4,06
			Valor do BDI =>	31,02	Valor com BDI =>			148,38

	Item	Código Banco	Descrição	Tipo	Und	Quant.	Valor Unit	Total
Composição	6.17	89783 SINAPI	JUNÇÃO SIMPLES, PVC, SERIE NORMAL, ESGOTO PREDIAL, DN 40 MM, JUNTA SOLDÁVEL, FORNECIDO E INSTALADO EM RAMAL DE DESCARGA OU RAMAL DE ESGOTO SANITÁRIO. AF_12/2014	INHI - INSTALAÇÕES HIDROS SANITÁRIAS	UN	1	7,95	7,95
Composição Auxiliar		88248 SINAPI	AUXILIAR DE ENCANADOR OU BOMBEIRO HIDRÁULICO COM ENCARGOS COMPLEMENTARES	SEDI - SERVIÇOS DIVERSOS	H	0,14	14,16	1,98
Composição Auxiliar		88267 SINAPI	ENCANADOR OU BOMBEIRO HIDRÁULICO COM ENCARGOS COMPLEMENTARES	SEDI - SERVIÇOS DIVERSOS	H	0,14	17,33	2,42
Insumo da Composição		00000122 SINAPI	ADESIVO PLASTICO PARA PVC, FRASCO COM 850 GR	Material	UN	0,0148	35,95	0,53

A

[Handwritten mark]

[Handwritten mark]

[Handwritten signature]

PREFEITURA MUNICIPAL DE PEREIRA
 Nº 239
 COMISSÃO DE LICITAÇÃO
 0

Insumo da Composição	00003666 SINAPI	JUNCAO SIMPLES, PVC, 45 GRAUS, DN 40 X 40 MM, SERIE NORMAL PARA ESGOTO PREDIAL	Material	UN	1,0	2,50	2,50
Insumo da Composição	00038383 SINAPI	LIXA D'AGUA EM FOLHA, GRAO 100	Material	UN	0,051	1,21	0,06
Insumo da Composição	00020083 SINAPI	SOLUCAO LIMPADORA PARA PVC, FRASCO COM 1000 CM3	Material	UN	0,015	31,22	0,46
			M.O sem L.S. =>		3,09	L.S. => 0,00	M.O com L.S. => 3,09
			Valor do BDI =>		2,10	Valor com BDI =>	10,05

	Item	Código Banco	Descrição	Tipo	Und	Quant.	Valor Unit	Total
Composição	6.18	89821 SINAPI	LUVA SIMPLES, PVC, SERIE NORMAL, ESGOTO PREDIAL, DN 100 MM, JUNTA ELÁSTICA, FORNECIDO E INSTALADO EM PRUMADA DE ESGOTO SANITÁRIO OU VENTILAÇÃO. AF_12/2014	INHI - INSTALAÇÕES HIDROS SANITÁRIAS	UN	1	8,74	8,74
Composição Auxiliar		88248 SINAPI	AUXILIAR DE ENCANADOR OU BOMBEIRO HIDRÁULICO COM ENCARGOS COMPLEMENTARES	SEDI - SERVIÇOS DIVERSOS	H	0,08	14,16	1,13
Composição Auxiliar		88267 SINAPI	ENCANADOR OU BOMBEIRO HIDRÁULICO COM ENCARGOS COMPLEMENTARES	SEDI - SERVIÇOS DIVERSOS	H	0,08	17,33	1,38
Insumo da Composição		00000301 SINAPI	ANEL BORRACHA PARA TUBO ESGOTO PREDIAL, DN 100 MM (NBR 5688)	Material	UN	1,0	1,69	1,69
Insumo da Composição		00003899 SINAPI	LUVA SIMPLES, PVC, SOLDAVEL, DN 100 MM, SERIE NORMAL, PARA ESGOTO PREDIAL	Material	UN	1,0	3,94	3,94
Insumo da Composição		00020078 SINAPI	PASTA LUBRIFICANTE PARA TUBOS E CONEXOES COM JUNTA ELASTICA (USO EM PVC, ACO, POLIETILENO E OUTROS) (DE *400* G)	Material	UN	0,046	13,16	0,60
				M.O sem L.S. =>		1,76	L.S. => 0,00	M.O com L.S. => 1,76
				Valor do BDI =>		2,31	Valor com BDI =>	11,05

	Item	Código Banco	Descrição	Tipo	Und	Quant.	Valor Unit	Total
Composição	6.19	C2593 SEINFRA	TUBO PVC BRANCO P/ESGOTO D=100MM (4')	TUBOS E CONEXÕES DE PVC	M	1	23,89	23,89
Insumo da Composição		I0026 SEINFRA	ADESIVO PARA TUBO DE PVC RIGIDO	Material	KG	0,025	38,25	0,95
Insumo da Composição		I0043 SEINFRA	AJUDANTE DE ENCANADOR	Mão de Obra	H	0,52	10,47	5,44

COMISSÃO DE LICITAÇÃO

PREFEITURA MUNICIPAL DE PEREIRA
 Nº 000
 2010

[Handwritten signature]

[Handwritten signature]

Insumo da Composição	I2320 SEINFRA	ENCANADOR	Mão de Obra	H	0,52	13,46	6,99
Insumo da Composição	I1888 SEINFRA	SOLUÇÃO LIMPADORA PARA PVC RIGIDO	Material	L	0,04	27,30	1,09
Insumo da Composição	I2193 SEINFRA	TUBO PVC ESGOTO DE 100MM (4')	Material	M	1,01	9,33	9,42
			M.O sem L.S. =>		12,43	L.S. => 0,00	M.O com L.S. => 12,43
			Valor do BDI =>		6,31	Valor com BDI =>	30,20

	Item	Código Banco	Descrição	Tipo	Und	Quant.	Valor Unit	Total
Composição	6.20	C2595 SEINFRA	TUBO PVC BRANCO P/ESGOTO D=40mm (1 1/2")	TUBOS E CONEXÕES DE PVC	M	1	9,76	9,76
Insumo da Composição		I0026 SEINFRA	ADESIVO PARA TUBO DE PVC RIGIDO	Material	KG	0,005	38,25	0,19
Insumo da Composição		I0043 SEINFRA	AJUDANTE DE ENCANADOR	Mão de Obra	H	0,24	10,47	2,51
Insumo da Composição		I2320 SEINFRA	ENCANADOR	Mão de Obra	H	0,24	13,46	3,23
Insumo da Composição		I1888 SEINFRA	SOLUÇÃO LIMPADORA PARA PVC RIGIDO	Material	L	0,0075	27,30	0,20
Insumo da Composição		I2194 SEINFRA	TUBO PVC ESGOTO DE 40MM (1 1/2")	Material	M	1,01	3,60	3,63
			M.O sem L.S. =>		5,74	L.S. => 0,00	M.O com L.S. => 5,74	
			Valor do BDI =>		2,58	Valor com BDI =>	12,34	

	Item	Código Banco	Descrição	Tipo	Und	Quant.	Valor Unit	Total
Composição	6.21	C2596 SEINFRA	TUBO PVC BRANCO P/ESGOTO D=50mm (2")	TUBOS E CONEXÕES DE PVC	M	1	13,30	13,30
Insumo da Composição		I0026 SEINFRA	ADESIVO PARA TUBO DE PVC RIGIDO	Material	KG	0,0075	38,25	0,28
Insumo da Composição		I0043 SEINFRA	AJUDANTE DE ENCANADOR	Mão de Obra	H	0,3	10,47	3,14
Insumo da Composição		I2320 SEINFRA	ENCANADOR	Mão de Obra	H	0,3	13,46	4,03
Insumo da Composição		I1888 SEINFRA	SOLUÇÃO LIMPADORA PARA PVC RIGIDO	Material	L	0,011	27,30	0,30
Insumo da Composição		I2195 SEINFRA	TUBO PVC ESGOTO DE 50MM (2')	Material	M	1,01	5,50	5,55
			M.O sem L.S. =>		7,17	L.S. => 0,00	M.O com L.S. => 7,17	






COMISSÃO DE LICITAÇÃO Nº 041/2011
 PREFEITURA MUNICIPAL DE FERREIRA
 11/08/2011

Valor do BDI 3,51 Valor com BDI => 16,81
=>

Item	Código Banco	Descrição	Tipo	Und	Quant.	Valor Unit	Total	
Composição	6.22	C2347 SEINFRA	TÊ PVC BRANCO G/REDUÇÃO P/ESGOTO D=100X50mm (4"X2")	TUBOS E CONEXÕES DE PVC	UN	1	24,28	24,28
Insumo da Composição		I0026 SEINFRA	ADESIVO PARA TUBO DE PVC RIGIDO	Material	KG	0,0575	38,25	2,19
Insumo da Composição		I0043 SEINFRA	AJUDANTE DE ENCANADOR	Mão de Obra	H	0,46	10,47	4,81
Insumo da Composição		I2320 SEINFRA	ENCANADOR	Mão de Obra	H	0,46	13,46	6,19
Insumo da Composição		I1888 SEINFRA	SOLUÇÃO LIMPADORA PARA PVC RIGIDO	Material	L	0,091	27,30	2,48
Insumo da Composição		I2008 SEINFRA	TE PVC REDUÇÃO ESGOTO DE 100X50MM	Material	UN	1,0	8,61	8,61
			M.O sem L.S. =>	11,00	L.S. =>	0,00	M.O com L.S. =>	11,00
			Valor do BDI =>	6,41	Valor com BDI =>			30,69

Item	Código Banco	Descrição	Tipo	Und	Quant.	Valor Unit	Total	
Composição	6.23	C2355 SEINFRA	TÊ PVC BRANCO P/ESGOTO D=100mm (4") - JUNTA C/ANÉIS	TUBOS E CONEXÕES DE PVC	UN	1	28,97	28,97
Insumo da Composição		I0043 SEINFRA	AJUDANTE DE ENCANADOR	Mão de Obra	H	0,46	10,47	4,81
Insumo da Composição		I0078 SEINFRA	ANEL DE BORRACHA P/TUBO PVC REFORÇADO DE 100MM	Material	UN	3,0	1,75	5,25
Insumo da Composição		I2320 SEINFRA	ENCANADOR	Mão de Obra	H	0,46	13,46	6,19
Insumo da Composição		I1351 SEINFRA	LUBRIFICANTE PARA TUBO DE PVC	Material	KG	0,069	33,00	2,27
Insumo da Composição		I2012 SEINFRA	TE PVC RIGIDO, PARA ESGOTO - 100MM (4")	Material	UN	1,0	10,45	10,45
			M.O sem L.S. =>	11,00	L.S. =>	0,00	M.O com L.S. =>	11,00
			Valor do BDI =>	7,65	Valor com BDI =>			36,62

Item	Código Banco	Descrição	Tipo	Und	Quant.	Valor Unit	Total
------	--------------	-----------	------	-----	--------	------------	-------

[Handwritten signature]

[Handwritten signature]

PREFEITURA MUNICIPAL DE PEZEM
COMISSÃO DE LICIT. Nº 012/2012

Composição	7.1	89972 SINAPI	KIT DE REGISTRO DE GAVETA BRUTO DE LATÃO 3/4", INCLUSIVE CONEXÕES, ROSCÁVEL, INSTALADO EM RAMAL DE ÁGUA FRIA - FORNECIMENTO E INSTALAÇÃO. AF_12/2014	INHI - INSTALAÇÕES HIDROS SANITÁRIAS	UN	1	42,79	42,79		
Composição Auxiliar		89353 SINAPI	REGISTRO DE GAVETA BRUTO, LATÃO, ROSCÁVEL, 3/4", FORNECIDO E INSTALADO EM RAMAL DE ÁGUA. AF_12/2014	INHI - INSTALAÇÕES HIDROS SANITÁRIAS	UN	1,0	34,01	34,01		
Composição Auxiliar		89383 SINAPI	ADAPTADOR CURTO COM BOLSA E ROSCA PARA REGISTRO, PVC, SOLDÁVEL, DN 25MM X 3/4, INSTALADO EM RAMAL OU SUB-RAMAL DE ÁGUA - FORNECIMENTO E INSTALAÇÃO. AF_12/2014	INHI - INSTALAÇÕES HIDROS SANITÁRIAS	UN	2,0	4,39	8,78		
				M.O sem L.S. =>		8,82	L.S. =>	0,00	M.O com L.S. =>	8,82
				Valor do BDI =>		11,31	Valor com BDI =>			54,10

Item	Código Banco	Descrição	Tipo	Und	Quant.	Valor Unit	Total			
Composição	7.2	89970 SINAPI	KIT DE REGISTRO DE PRESSÃO BRUTO DE LATÃO 3/4", INCLUSIVE CONEXÕES, ROSCÁVEL, INSTALADO EM RAMAL DE ÁGUA FRIA - FORNECIMENTO E INSTALAÇÃO. AF_12/2014	INHI - INSTALAÇÕES HIDROS SANITÁRIAS	UN	1	37,53	37,53		
Composição Auxiliar		89383 SINAPI	ADAPTADOR CURTO COM BOLSA E ROSCA PARA REGISTRO, PVC, SOLDÁVEL, DN 25MM X 3/4, INSTALADO EM RAMAL OU SUB-RAMAL DE ÁGUA - FORNECIMENTO E INSTALAÇÃO. AF_12/2014	INHI - INSTALAÇÕES HIDROS SANITÁRIAS	UN	1,0	4,39	4,39		
Composição Auxiliar		89351 SINAPI	REGISTRO DE PRESSÃO BRUTO, ROSCÁVEL, 3/4", FORNECIDO E INSTALADO EM RAMAL DE ÁGUA. AF_12/2014	INHI - INSTALAÇÕES HIDROS SANITÁRIAS	UN	1,0	28,55	28,55		
Composição Auxiliar		89385 SINAPI	LUVA SOLDÁVEL E COM ROSCA, PVC, SOLDÁVEL, DN 25MM X 3/4, INSTALADO EM RAMAL OU SUB-RAMAL DE ÁGUA - FORNECIMENTO E INSTALAÇÃO. AF_12/2014	INHI - INSTALAÇÕES HIDROS SANITÁRIAS	UN	1,0	4,59	4,59		
				M.O sem L.S. =>		8,82	L.S. =>	0,00	M.O com L.S. =>	8,82
				Valor do BDI =>		9,92	Valor com BDI =>			47,45

Item	Código Banco	Descrição	Tipo	Und	Quant.	Valor Unit	Total
------	--------------	-----------	------	-----	--------	------------	-------

COMISSÃO DE LICIT.

PREFEITURA MUNICIPAL DE PENHA
No 243

R

2

2

X

Composição	7.3	91785 SINAPI	(COMPOSIÇÃO REPRESENTATIVA) DO SERVIÇO DE INSTALAÇÃO DE TUBOS DE PVC, SOLDÁVEL, ÁGUA FRIA, DN 25 MM (INSTALADO EM RAMAL, SUB-RAMAL, RAMAL DE DISTRIBUIÇÃO OU PRUMADA), INCLUSIVE CONEXÕES, CORTES E FIXAÇÕES, PARA PRÉDIOS. AF_10/2015	INHI - INSTALAÇÕES HIDROS SANITÁRIAS	M	1	28,79	28,79
Composição Auxiliar		89356 SINAPI	TUBO, PVC, SOLDÁVEL, DN 25MM, INSTALADO EM RAMAL OU SUB-RAMAL DE ÁGUA - FORNECIMENTO E INSTALAÇÃO. AF_12/2014	INHI - INSTALAÇÕES HIDROS SANITÁRIAS	M	0,794	14,78	11,73
Composição Auxiliar		89362 SINAPI	JOELHO 90 GRAUS, PVC, SOLDÁVEL, DN 25MM, INSTALADO EM RAMAL OU SUB-RAMAL DE ÁGUA - FORNECIMENTO E INSTALAÇÃO. AF_12/2014	INHI - INSTALAÇÕES HIDROS SANITÁRIAS	UN	0,6543	5,85	3,82
Composição Auxiliar		89366 SINAPI	JOELHO 90 GRAUS COM BUCHA DE LATÃO, PVC, SOLDÁVEL, DN 25MM, X 3/4 INSTALADO EM RAMAL OU SUB-RAMAL DE ÁGUA - FORNECIMENTO E INSTALAÇÃO. AF_12/2014	INHI - INSTALAÇÕES HIDROS SANITÁRIAS	UN	0,1694	10,63	1,80
Composição Auxiliar		89395 SINAPI	TE, PVC, SOLDÁVEL, DN 25MM, INSTALADO EM RAMAL OU SUB-RAMAL DE ÁGUA - FORNECIMENTO E INSTALAÇÃO. AF_12/2014	INHI - INSTALAÇÕES HIDROS SANITÁRIAS	UN	0,3037	8,12	2,46
Composição Auxiliar		90443 SINAPI	RASGO EM ALVENARIA PARA RAMAIS/ DISTRIBUIÇÃO COM DIÂMETROS MENORES OU IGUAIS A 40 MM. AF_05/2015	INHI - INSTALAÇÕES HIDROS SANITÁRIAS	M	0,2006	8,77	1,75
Composição Auxiliar		90466 SINAPI	CHUMBAMENTO LINEAR EM ALVENARIA PARA RAMAIS/DISTRIBUIÇÃO COM DIÂMETROS MENORES OU IGUAIS A 40 MM. AF_05/2015	INHI - INSTALAÇÕES HIDROS SANITÁRIAS	M	0,2006	8,58	1,72
Composição Auxiliar		89408 SINAPI	JOELHO 90 GRAUS, PVC, SOLDÁVEL, DN 25MM, INSTALADO EM RAMAL DE DISTRIBUIÇÃO DE ÁGUA - FORNECIMENTO E INSTALAÇÃO. AF_12/2014	INHI - INSTALAÇÕES HIDROS SANITÁRIAS	UN	0,0076	3,93	0,02
Composição Auxiliar		89383 SINAPI	ADAPTADOR CURTO COM BOLSA E ROSCA PARA REGISTRO, PVC, SOLDÁVEL, DN 25MM X 3/4, INSTALADO EM RAMAL OU SUB-RAMAL DE ÁGUA - FORNECIMENTO E INSTALAÇÃO. AF_12/2014	INHI - INSTALAÇÕES HIDROS SANITÁRIAS	UN	0,6522	4,39	2,86
Composição Auxiliar		90436 SINAPI	FURO EM ALVENARIA PARA DIÂMETROS MENORES OU IGUAIS A 40 MM. AF_05/2015	INHI - INSTALAÇÕES HIDROS SANITÁRIAS	UN	0,0083	9,65	0,08
Composição Auxiliar		91190 SINAPI	CHUMBAMENTO PONTUAL EM PASSAGEM DE TUBO COM DIÂMETRO MENOR OU IGUAL A 40 MM. AF_05/2015	INHI - INSTALAÇÕES HIDROS SANITÁRIAS	UN	0,0083	3,33	0,02
Composição Auxiliar		90453 SINAPI	PASSANTE TIPO TUBO DE DIÂMETRO MENOR OU IGUAL A 40 MM, FIXADO EM LAJE. AF_05/2015	INHI - INSTALAÇÕES HIDROS SANITÁRIAS	UN	0,0071	1,73	0,01

9

Nº 244
 COMISSÃO DE LICIT.


Composição Auxiliar	91185 SINAPI	FIXAÇÃO DE TUBOS HORIZONTAIS DE PVC, CPVC OU COBRE DIÂMETROS MENORES OU IGUAIS A 40 MM COM ABRAÇADEIRA METÁLICA FLEXÍVEL 18 MM, FIXADA DIRETAMENTE NA LAJE. AF_05/2015	INHI - INSTALAÇÕES HIDROS SANITÁRIAS	M	0,0092	4,67	0,04
Composição Auxiliar	89402 SINAPI	TUBO, PVC, SOLDÁVEL, DN 25MM, INSTALADO EM RAMAL DE DISTRIBUIÇÃO DE ÁGUA - FORNECIMENTO E INSTALAÇÃO. AF_12/2014	INHI - INSTALAÇÕES HIDROS SANITÁRIAS	M	0,078	6,62	0,51
Composição Auxiliar	89446 SINAPI	TUBO, PVC, SOLDÁVEL, DN 25MM, INSTALADO EM PRUMADA DE ÁGUA - FORNECIMENTO E INSTALAÇÃO. AF_12/2014	INHI - INSTALAÇÕES HIDROS SANITÁRIAS	M	0,128	3,52	0,45
Composição Auxiliar	89378 SINAPI	LUVA, PVC, SOLDÁVEL, DN 25MM, INSTALADO EM RAMAL OU SUB-RAMAL DE ÁGUA - FORNECIMENTO E INSTALAÇÃO. AF_12/2014	INHI - INSTALAÇÕES HIDROS SANITÁRIAS	UN	0,0773	4,18	0,32
Composição Auxiliar	89396 SINAPI	TÊ COM BUCHA DE LATÃO NA BOLSA CENTRAL, PVC, SOLDÁVEL, DN 25MM X 1/2, INSTALADO EM RAMAL OU SUB-RAMAL DE ÁGUA - FORNECIMENTO E INSTALAÇÃO. AF_12/2014	INHI - INSTALAÇÕES HIDROS SANITÁRIAS	UN	0,0168	14,57	0,24
Composição Auxiliar	89400 SINAPI	TÊ DE REDUÇÃO, PVC, SOLDÁVEL, DN 32MM X 25MM, INSTALADO EM RAMAL OU SUB-RAMAL DE ÁGUA - FORNECIMENTO E INSTALAÇÃO. AF_12/2014	INHI - INSTALAÇÕES HIDROS SANITÁRIAS	UN	0,0115	13,18	0,15
Composição Auxiliar	89424 SINAPI	LUVA, PVC, SOLDÁVEL, DN 25MM, INSTALADO EM RAMAL DE DISTRIBUIÇÃO DE ÁGUA - FORNECIMENTO E INSTALAÇÃO. AF_12/2014	INHI - INSTALAÇÕES HIDROS SANITÁRIAS	UN	0,0135	2,88	0,03
Composição Auxiliar	89440 SINAPI	TE, PVC, SOLDÁVEL, DN 25MM, INSTALADO EM RAMAL DE DISTRIBUIÇÃO DE ÁGUA - FORNECIMENTO E INSTALAÇÃO. AF_12/2014	INHI - INSTALAÇÕES HIDROS SANITÁRIAS	UN	0,0017	5,55	0,00
Composição Auxiliar	89445 SINAPI	TÊ DE REDUÇÃO, PVC, SOLDÁVEL, DN 32MM X 25MM, INSTALADO EM RAMAL DE DISTRIBUIÇÃO DE ÁGUA - FORNECIMENTO E INSTALAÇÃO. AF_12/2014	INHI - INSTALAÇÕES HIDROS SANITÁRIAS	UN	0,0034	10,14	0,03
Composição Auxiliar	89481 SINAPI	JOELHO 90 GRAUS, PVC, SOLDÁVEL, DN 25MM, INSTALADO EM PRUMADA DE ÁGUA - FORNECIMENTO E INSTALAÇÃO. AF_12/2014	INHI - INSTALAÇÕES HIDROS SANITÁRIAS	UN	0,067	2,96	0,19
Composição Auxiliar	89528 SINAPI	LUVA, PVC, SOLDÁVEL, DN 25MM, INSTALADO EM PRUMADA DE ÁGUA - FORNECIMENTO E INSTALAÇÃO. AF_12/2014	INHI - INSTALAÇÕES HIDROS SANITÁRIAS	UN	0,0135	2,24	0,03
Composição Auxiliar	89532 SINAPI	LUVA DE REDUÇÃO, PVC, SOLDÁVEL, DN 32MM X 25MM, INSTALADO EM PRUMADA DE ÁGUA - FORNECIMENTO E INSTALAÇÃO. AF_12/2014	INHI - INSTALAÇÕES HIDROS SANITÁRIAS	UN	0,0461	3,63	0,16
Composição Auxiliar	89622 SINAPI	TÊ DE REDUÇÃO, PVC, SOLDÁVEL, DN 32MM X 25MM, INSTALADO EM PRUMADA DE ÁGUA - FORNECIMENTO E INSTALAÇÃO. AF_12/2014	INHI - INSTALAÇÕES HIDROS SANITÁRIAS	UN	0,0385	8,69	







Composição Auxiliar	89627 SINAPI	TÊ DE REDUÇÃO, PVC, SOLDÁVEL, DN 50MM X 25MM, INSTALADO EM PRUMADA DE ÁGUA - FORNECIMENTO E INSTALAÇÃO. AF_12/2014	INHI - INSTALAÇÕES HIDROS SANITÁRIAS	UN	0,0031	13,44	0,04	
			M.O sem L.S. =>	15,20	L.S. =>	0,00	M.O com L.S. =>	15,20
			Valor do BDI =>	7,61	Valor com BDI =>			36,40

	Item	Código Banco	Descrição	Tipo	Und	Quant.	Valor Unit	Total
Composição	7.4	91787 SINAPI	(COMPOSIÇÃO REPRESENTATIVA) DO SERVIÇO DE INSTALAÇÃO DE TUBOS DE PVC, SOLDÁVEL, ÁGUA FRIA, DN 40 MM (INSTALADO EM PRUMADA), INCLUSIVE CONEXÕES, CORTES E FIXAÇÕES, PARA PRÉDIOS. AF_10/2015	INHI - INSTALAÇÕES HIDROS SANITÁRIAS	M	1	20,37	20,37
Composição Auxiliar		91190 SINAPI	CHUMBAMENTO PONTUAL EM PASSAGEM DE TUBO COM DIÂMETRO MENOR OU IGUAL A 40 MM. AF_05/2015	INHI - INSTALAÇÕES HIDROS SANITÁRIAS	UN	0,003	3,33	0,00
Composição Auxiliar		89436 SINAPI	ADAPTADOR CURTO COM BOLSA E ROSCA PARA REGISTRO, PVC, SOLDÁVEL, DN 32MM X 1, INSTALADO EM RAMAL DE DISTRIBUIÇÃO DE ÁGUA - FORNECIMENTO E INSTALAÇÃO. AF_12/2014	INHI - INSTALAÇÕES HIDROS SANITÁRIAS	UN	0,0027	4,31	0,01
Composição Auxiliar		89448 SINAPI	TUBO, PVC, SOLDÁVEL, DN 40MM, INSTALADO EM PRUMADA DE ÁGUA - FORNECIMENTO E INSTALAÇÃO. AF_12/2014	INHI - INSTALAÇÕES HIDROS SANITÁRIAS	M	1,0	10,21	10,21
Composição Auxiliar		89497 SINAPI	JOELHO 90 GRAUS, PVC, SOLDÁVEL, DN 40MM, INSTALADO EM PRUMADA DE ÁGUA - FORNECIMENTO E INSTALAÇÃO. AF_12/2014	INHI - INSTALAÇÕES HIDROS SANITÁRIAS	UN	0,1743	7,41	1,29
Composição Auxiliar		89498 SINAPI	JOELHO 45 GRAUS, PVC, SOLDÁVEL, DN 40MM, INSTALADO EM PRUMADA DE ÁGUA - FORNECIMENTO E INSTALAÇÃO. AF_12/2014	INHI - INSTALAÇÕES HIDROS SANITÁRIAS	UN	0,0451	7,76	0,34
Composição Auxiliar		89558 SINAPI	LUVA, PVC, SOLDÁVEL, DN 40MM, INSTALADO EM PRUMADA DE ÁGUA - FORNECIMENTO E INSTALAÇÃO. AF_12/2014	INHI - INSTALAÇÕES HIDROS SANITÁRIAS	UN	0,124	5,06	0,62
Composição Auxiliar		89568 SINAPI	UNIÃO, PVC, SOLDÁVEL, DN 40MM, INSTALADO EM PRUMADA DE ÁGUA - FORNECIMENTO E INSTALAÇÃO. AF_12/2014	INHI - INSTALAÇÕES HIDROS SANITÁRIAS	UN	0,1156	18,18	2,10
Composição Auxiliar		89570 SINAPI	ADAPTADOR CURTO COM BOLSA E ROSCA PARA REGISTRO, PVC, SOLDÁVEL, DN 40MM X 1.1/2, INSTALADO EM PRUMADA DE ÁGUA - FORNECIMENTO E INSTALAÇÃO. AF_12/2014	INHI - INSTALAÇÕES HIDROS SANITÁRIAS	UN	0,0567	6,00	0,34
Composição Auxiliar		89572 SINAPI	ADAPTADOR CURTO COM BOLSA E ROSCA PARA REGISTRO, PVC, SOLDÁVEL, DN 40MM X 1.1/4, INSTALADO EM PRUMADA DE ÁGUA - FORNECIMENTO E INSTALAÇÃO. AF_12/2014	INHI - INSTALAÇÕES HIDROS SANITÁRIAS	UN	0,0289	5,22	0,15


 COMISSÃO DE LICIT.
 Nº 246
 PREFEITURA MUNICIPAL DE PEREIRA





Composição Auxiliar	89623 SINAPI	TE, PVC, SOLDÁVEL, DN 40MM, INSTALADO EM PRUMADA DE ÁGUA - FORNECIMENTO E INSTALAÇÃO. AF_12/2014	INHI - INSTALAÇÕES HIDROS SANITÁRIAS	UN	0,3853	11,39	4,38		
Composição Auxiliar	89626 SINAPI	TÊ DE REDUÇÃO, PVC, SOLDÁVEL, DN 50MM X 40MM, INSTALADO EM PRUMADA DE ÁGUA - FORNECIMENTO E INSTALAÇÃO. AF_12/2014	INHI - INSTALAÇÕES HIDROS SANITÁRIAS	UN	0,0393	17,29	0,67		
Composição Auxiliar	90453 SINAPI	PASSANTE TIPO TUBO DE DIÂMETRO MENOR OU IGUAL A 40 MM, FIXADO EM LAJE. AF_05/2015	INHI - INSTALAÇÕES HIDROS SANITÁRIAS	UN	0,0365	1,73	0,06		
Composição Auxiliar	91185 SINAPI	FIXAÇÃO DE TUBOS HORIZONTAIS DE PVC, CPVC OU COBRE DIÂMETROS MENORES OU IGUAIS A 40 MM COM ABRAÇADEIRA METÁLICA FLEXÍVEL 18 MM, FIXADA DIRETAMENTE NA LAJE. AF_05/2015	INHI - INSTALAÇÕES HIDROS SANITÁRIAS	M	0,0448	4,67	0,20		
				M.O sem L.S. =>	2,61	L.S. =>	0,00	M.O com L.S. =>	2,61
				Valor do BDI =>	5,38	Valor com BDI =>			25,75

Composições Auxiliares

Item	Código Banco	Descrição	Tipo	Und	Quant.	Valor Unit	Total		
Composição	89383 SINAPI	ADAPTADOR CURTO COM BOLSA E ROSCA PARA REGISTRO, PVC, SOLDÁVEL, DN 25MM X 3/4, INSTALADO EM RAMAL OU SUB-RAMAL DE ÁGUA - FORNECIMENTO E INSTALAÇÃO. AF_12/2014	INHI - INSTALAÇÕES HIDROS SANITÁRIAS	UN	1	4,39	4,39		
Composição Auxiliar	88248 SINAPI	AUXILIAR DE ENCANADOR OU BOMBEIRO HIDRÁULICO COM ENCARGOS COMPLEMENTARES	SEDI - SERVIÇOS DIVERSOS	H	0,1	14,16	1,41		
Composição Auxiliar	88267 SINAPI	ENCANADOR OU BOMBEIRO HIDRÁULICO COM ENCARGOS COMPLEMENTARES	SEDI - SERVIÇOS DIVERSOS	H	0,1	17,33	1,73		
Insumo da Composição	00000122 SINAPI	ADESIVO PLASTICO PARA PVC, FRASCO COM 850 GR	Material	UN	0,007	35,95	0,25		
Insumo da Composição	00000065 SINAPI	ADAPTADOR PVC SOLDAVEL CURTO COM BOLSA E ROSCA, 25 MM X 3/4", PARA AGUA FRIA	Material	UN	1,0	0,70	0,70		
Insumo da Composição	00038383 SINAPI	LIXA D'AGUA EM FOLHA, GRAO 100	Material	UN	0,05	1,21	0,06		
Insumo da Composição	00020083 SINAPI	SOLUCAO LIMPADORA PARA PVC, FRASCO COM 1000 CM3	Material	UN	0,008	31,22	0,24		
				M.O sem L.S. =>	2,20	L.S. =>	0,00	M.O com L.S. =>	2,20
				Valor do BDI =>	1,16	Valor com BDI =>			5,55





COMISSÃO DE LICIT. Nº 012
 PREFEITURA MUNICIPAL DE PEARL

Item	Código Banco	Descrição	Tipo	Und	Quant.	Valor Unit	Total	
Composição	89436 SINAPI	ADAPTADOR CURTO COM BOLSA E ROSCA PARA REGISTRO, PVC, SOLDÁVEL, DN 32MM X 1, INSTALADO EM RAMAL DE DISTRIBUIÇÃO DE ÁGUA - FORNECIMENTO E INSTALAÇÃO. AF_12/2014	INHI - INSTALAÇÕES HIDROS SANITÁRIAS	UN	1	4,31	4,31	
Composição Auxiliar	88248 SINAPI	AUXILIAR DE ENCANADOR OU BOMBEIRO HIDRÁULICO COM ENCARGOS COMPLEMENTARES	SEDI - SERVIÇOS DIVERSOS	H	0,071	14,16	1,00	
Composição Auxiliar	88267 SINAPI	ENCANADOR OU BOMBEIRO HIDRÁULICO COM ENCARGOS COMPLEMENTARES	SEDI - SERVIÇOS DIVERSOS	H	0,071	17,33	1,23	
Insumo da Composição	00000122 SINAPI	ADESIVO PLASTICO PARA PVC, FRASCO COM 850 GR	Material	UN	0,009	35,95	0,32	
Insumo da Composição	00000108 SINAPI	ADAPTADOR PVC SOLDAVEL CURTO COM BOLSA E ROSCA, 32 MM X 1", PARA AGUA FRIA	Material	UN	1,0	1,38	1,38	
Insumo da Composição	00038383 SINAPI	LIXA D'AGUA EM FOLHA, GRAO 100	Material	UN	0,036	1,21	0,04	
Insumo da Composição	00020083 SINAPI	SOLUCAO LIMPADORA PARA PVC, FRASCO COM 1000 CM3	Material	UN	0,011	31,22	0,34	
			M.O sem L.S. =>	1,56	L.S. =>	0,00	M.O com L.S. =>	1,56
			Valor do BDI =>	1,13	Valor com BDI =>			5,44

Item	Código Banco	Descrição	Tipo	Und	Quant.	Valor Unit	Total
Composição	89570 SINAPI	ADAPTADOR CURTO COM BOLSA E ROSCA PARA REGISTRO, PVC, SOLDÁVEL, DN 40MM X 1.1/2, INSTALADO EM PRUMADA DE ÁGUA - FORNECIMENTO E INSTALAÇÃO. AF_12/2014	INHI - INSTALAÇÕES HIDROS SANITÁRIAS	UN	1	6,00	6,00
Composição Auxiliar	88248 SINAPI	AUXILIAR DE ENCANADOR OU BOMBEIRO HIDRÁULICO COM ENCARGOS COMPLEMENTARES	SEDI - SERVIÇOS DIVERSOS	H	0,059	14,16	0,83
Composição Auxiliar	88267 SINAPI	ENCANADOR OU BOMBEIRO HIDRÁULICO COM ENCARGOS COMPLEMENTARES	SEDI - SERVIÇOS DIVERSOS	H	0,059	17,33	1,02
Insumo da Composição	00000122 SINAPI	ADESIVO PLASTICO PARA PVC, FRASCO COM 850 GR	Material	UN	0,012	35,95	0,43
Insumo da Composição	00000110 SINAPI	ADAPTADOR PVC SOLDAVEL CURTO COM BOLSA E ROSCA, 40 MM X 1 1/2", PARA AGUA FRIA	Material	UN	1,0	3,27	3,27
Insumo da Composição	00038383 SINAPI	LIXA D'AGUA EM FOLHA, GRAO 100	Material	UN	0,02	1,21	0,02
Insumo da Composição	00020083 SINAPI	SOLUCAO LIMPADORA PARA PVC, FRASCO COM 1000 CM3	Material	UN	0,014	31,22	0,43

COMISSÃO DE LICITAÇÃO Nº 298/2014
PREFEITURA MUNICIPAL DE FÉRRAS

(Handwritten signatures and marks)

M.O sem L.S. => 1,29 L.S. => 0,00 M.O com L.S. => 1,29
 Valor do BDI => 1,58 Valor com BDI => 7,58

Item	Código Banco	Descrição	Tipo	Und	Quant.	Valor Unit	Total
Composição	89572 SINAPI	ADAPTADOR CURTO COM BOLSA E ROSCA PARA REGISTRO, PVC, SOLDÁVEL, DN 40MM X 1.1/4, INSTALADO EM PRUMADA DE ÁGUA - FORNECIMENTO E INSTALAÇÃO. AF_12/2014	INHI - INSTALAÇÕES HIDROS SANITÁRIAS	UN	1	5,22	5,22
Composição Auxiliar	88248 SINAPI	AUXILIAR DE ENCANADOR OU BOMBEIRO HIDRÁULICO COM ENCARGOS COMPLEMENTARES	SEDI - SERVIÇOS DIVERSOS	H	0,059	14,16	0,83
Composição Auxiliar	88267 SINAPI	ENCANADOR OU BOMBEIRO HIDRÁULICO COM ENCARGOS COMPLEMENTARES	SEDI - SERVIÇOS DIVERSOS	H	0,059	17,33	1,02
Insumo da Composição	00000122 SINAPI	ADESIVO PLASTICO PARA PVC, FRASCO COM 850 GR	Material	UN	0,012	35,95	0,43
Insumo da Composição	00000109 SINAPI	ADAPTADOR PVC SOLDAVEL CURTO COM BOLSA E ROSCA, 40 MM X 1 1/4", PARA AGUA FRIA	Material	UN	1,0	2,49	2,49
Insumo da Composição	00038383 SINAPI	LIXA D'AGUA EM FOLHA, GRAO 100	Material	UN	0,02	1,21	0,02
Insumo da Composição	00020083 SINAPI	SOLUCAO LIMPADORA PARA PVC, FRASCO COM 1000 CM3	Material	UN	0,014	31,22	0,43

M.O sem L.S. => 1,29 L.S. => 0,00 M.O com L.S. => 1,29
 Valor do BDI => 1,38 Valor com BDI => 6,60

Item	Código Banco	Descrição	Tipo	Und	Quant.	Valor Unit	Total
Composição	90807 SINAPI	ADUELA / MARCO / BATENTE PARA PORTA DE 70X210CM, FIXAÇÃO COM ARGAMASSA - SOMENTE INSTALAÇÃO. AF_08/2015_P	ESQV - ESQUADRIAS/FERRAGENS/VIDROS	UN	1	56,50	56,50
Composição Auxiliar	88316 SINAPI	SERVENTE COM ENCARGOS COMPLEMENTARES	SEDI - SERVIÇOS DIVERSOS	H	0,957	13,02	12,46
Composição Auxiliar	88309 SINAPI	PEDREIRO COM ENCARGOS COMPLEMENTARES	SEDI - SERVIÇOS DIVERSOS	H	1,362	17,36	23,64
Composição Auxiliar	88629 SINAPI	ARGAMASSA TRAÇO 1:3 (CIMENTO E AREIA MÉDIA), PREPARO MANUAL. AF_08/2014	SEDI - SERVIÇOS DIVERSOS	m³	0,0223	348,36	7,76
Composição Auxiliar	88261 SINAPI	CARPINTEIRO DE ESQUADRIA COM ENCARGOS COMPLEMENTARES	SEDI - SERVIÇOS DIVERSOS	H	0,552	17,10	9,43

COMISSÃO DE LICITACÃO Nº 249
 PREFEITURA MUNICIPAL DE PERERÉ

(Handwritten signatures and marks)

Insumo da Composição	00005061 SINAPI	PREGO DE ACO POLIDO COM CABECA 16 X 27 (2 1/2 X 10)	Material	KG	0,2	10,75	2,15	
Insumo da Composição	00007319 SINAPI	TINTA ASFALTICA IMPERMEABILIZANTE DISPERSA EM AGUA, PARA MATERIAIS CIMENTICIOS	Material	L	0,1671	6,39	1,06	
			M.O sem L.S. =>	33,67	L.S. =>	0,00	M.O com L.S. =>	33,67
			Valor do BDI =>	14,93	Valor com BDI =>			71,43

Item	Código Banco	Descrição	Tipo	Und	Quant.	Valor Unit	Total	
Composição	90801 SINAPI	ADUELA / MARCO / BATENTE PARA PORTA DE 70X210CM, PADRÃO MÉDIO - FORNECIMENTO E MONTAGEM. AF_08/2015	ESQV - ESQUADRIAS/FERRAGE NS/VIDROS	UN	1	163,46	163,46	
Composição Auxiliar	88316 SINAPI	SERVENTE COM ENCARGOS COMPLEMENTARES	SEDI - SERVIÇOS DIVERSOS	H	1,357	13,02	17,66	
Composição Auxiliar	88261 SINAPI	CARPINTEIRO DE ESQUADRIA COM ENCARGOS COMPLEMENTARES	SEDI - SERVIÇOS DIVERSOS	H	2,714	17,10	46,40	
Insumo da Composição	00000183 SINAPI	BATENTE/ PORTAL/ ADUELA/ MARCO MACICO, E= *3 CM, L= *13 CM, *60 CM A 120* CM X *210 CM, EM CEDRINHO/ ANGELIM COMERCIAL/ EUCALIPTO/ CURUPIXA/ PEROBA/ CUMARU OU EQUIVALENTE DA REGIAO (NAO INCLUI ALIZARES)	Material	JG	1,0	99,00	99,00	
Insumo da Composição	00005066 SINAPI	PREGO DE ACO POLIDO COM CABECA 12 X 12	Material	KG	0,0108	14,41	0,15	
Insumo da Composição	00005075 SINAPI	PREGO DE ACO POLIDO COM CABECA 18 X 30 (2 3/4 X 10)	Material	KG	0,0235	10,93	0,25	
			M.O sem L.S. =>	45,01	L.S. =>	0,00	M.O com L.S. =>	45,01
			Valor do BDI =>	43,21	Valor com BDI =>			206,67

Item	Código Banco	Descrição	Tipo	Und	Quant.	Valor Unit	Total
Composição	90817 SINAPI	ADUELA / MARCO / BATENTE PARA PORTA DE 80X210CM, FIXAÇÃO COM ARGAMASSA - SOMENTE INSTALAÇÃO. AF_08/2015_P	ESQV - ESQUADRIAS/FERRAGE NS/VIDROS	UN	1	60,86	60,86
Composição Auxiliar	88316 SINAPI	SERVENTE COM ENCARGOS COMPLEMENTARES	SEDI - SERVIÇOS DIVERSOS	H	1,046	13,02	13,61
Composição Auxiliar	88309 SINAPI	PEDREIRO COM ENCARGOS COMPLEMENTARES	SEDI - SERVIÇOS DIVERSOS	H	1,489	17,36	17,36



Handwritten signatures and initials in blue ink, including a large 'Q' on the left and a signature in the center.

Composição Auxiliar	88629 SINAPI	ARGAMASSA TRAÇO 1:3 (CIMENTO E AREIA MÉDIA), PREPARO MANUAL. AF_08/2014	SEDI - SERVIÇOS DIVERSOS	m³	0,0226	348,36	7,87
Composição Auxiliar	88261 SINAPI	CARPINTEIRO DE ESQUADRIA COM ENCARGOS COMPLEMENTARES	SEDI - SERVIÇOS DIVERSOS	H	0,603	17,10	10,31
Insumo da Composição	00005061 SINAPI	PREGO DE AÇO POLIDO COM CABECA 18 X 27 (2 1/2 X 10)	Material	KG	0,2	10,75	2,15
Insumo da Composição	00007319 SINAPI	TINTA ASFALTICA IMPERMEABILIZANTE DISPERSA EM AGUA, PARA MATERIAIS CIMENTICIOS	Material	L	0,1704	6,39	1,08
			M.O sem L.S. =>	36,67	L.S. =>	0,00	M.O com L.S. => 36,67
			Valor do BDI =>	16,09	Valor com BDI =>		76,95

Item	Código Banco	Descrição	Tipo	Und	Quant.	Valor Unit	Total
Composição	90802 SINAPI	ADUELA / MARCO / BATEENTE PARA PORTA DE 80X210CM, PADRÃO MÉDIO - FORNECIMENTO E MONTAGEM. AF_08/2015	ESQV - ESQUADRIAS/FERRAGENS/VIDROS	UN	1	169,47	169,47
Composição Auxiliar	88316 SINAPI	SERVENTE COM ENCARGOS COMPLEMENTARES	SEDI - SERVIÇOS DIVERSOS	H	1,484	13,02	19,32
Composição Auxiliar	88261 SINAPI	CARPINTEIRO DE ESQUADRIA COM ENCARGOS COMPLEMENTARES	SEDI - SERVIÇOS DIVERSOS	H	2,968	17,10	50,75
Insumo da Composição	00000183 SINAPI	BATEENTE/ PORTAL/ ADUELA/ MARCO MACICO, E= *3 CM, L= *13 CM, *60 CM A 120* CM X *210 CM, EM CEDRINHO/ ANGELIM COMERCIAL/ EUCALIPTO/ CURUPIXA/ PEROBA/ CUMARU OU EQUIVALENTE DA REGIAO (NAO INCLUI ALIZARES)	Material	JG	1,0	99,00	99,00
Insumo da Composição	00005066 SINAPI	PREGO DE AÇO POLIDO COM CABECA 12 X 12	Material	KG	0,0108	14,41	0,15
Insumo da Composição	00005075 SINAPI	PREGO DE AÇO POLIDO COM CABECA 18 X 30 (2 3/4 X 10)	Material	KG	0,0235	10,93	0,25
			M.O sem L.S. =>	49,23	L.S. =>	0,00	M.O com L.S. => 49,23
			Valor do BDI =>	44,80	Valor com BDI =>		214,27

Item	Código Banco	Descrição	Tipo	Und	Quant.	Valor Unit	Total
Composição	88238 SINAPI	AJUDANTE DE ARMADOR COM ENCARGOS COMPLEMENTARES	SEDI - SERVIÇOS DIVERSOS	H	1	14,11	14,11
Composição Auxiliar	88236 SINAPI	FERRAMENTAS (ENCARGOS COMPLEMENTARES) - HORISTA	SEDI - SERVIÇOS DIVERSOS	H	1,0	0,41	0,41

COMISSÃO DE LICITAÇÃO Nº 251
 PREFEITURA MUNICIPAL DE PERERÉ

2

3

4

5

Composição Auxiliar	88237 SINAPI	EPI (ENCARGOS COMPLEMENTARES) - HORISTA	SEDI - SERVIÇOS DIVERSOS	H	1,0	0,94	0,94
Composição Auxiliar	95308 SINAPI	CURSO DE CAPACITAÇÃO PARA AJUDANTE DE ARMADOR (ENCARGOS COMPLEMENTARES) - HORISTA	SEDI - SERVIÇOS DIVERSOS	H	1,0	0,08	0,08
Insumo da Composição	00037370 SINAPI	ALIMENTACAO - HORISTA (ENCARGOS COMPLEMENTARES) (COLETADO CAIXA)	Outros	H	1,0	2,16	2,16
Insumo da Composição	00006114 SINAPI	AJUDANTE DE ARMADOR	Mão de Obra	H	1,0	9,35	9,35
Insumo da Composição	00037372 SINAPI	EXAMES - HORISTA (ENCARGOS COMPLEMENTARES) (COLETADO CAIXA)	Outros	H	1,0	0,37	0,37
Insumo da Composição	00037373 SINAPI	SEGURO - HORISTA (ENCARGOS COMPLEMENTARES) (COLETADO CAIXA)	Taxas	H	1,0	0,02	0,02
Insumo da Composição	00037371 SINAPI	TRANSPORTE - HORISTA (ENCARGOS COMPLEMENTARES) (COLETADO CAIXA)	Serviços	H	1,0	0,78	0,78
		M.O sem L.S. =>	9,43	L.S. =>	0,00	M.O com L.S. =>	9,43
		Valor do BDI =>	3,73	Valor com BDI =>			17,84

Item	Código Banco	Descrição	Tipo	Und	Quant.	Valor Unit	Total
Composição	88239 SINAPI	AJUDANTE DE CARPINTEIRO COM ENCARGOS COMPLEMENTARES	SEDI - SERVIÇOS DIVERSOS	H	1	14,14	14,14
Composição Auxiliar	88236 SINAPI	FERRAMENTAS (ENCARGOS COMPLEMENTARES) - HORISTA	SEDI - SERVIÇOS DIVERSOS	H	1,0	0,41	0,41
Composição Auxiliar	88237 SINAPI	EPI (ENCARGOS COMPLEMENTARES) - HORISTA	SEDI - SERVIÇOS DIVERSOS	H	1,0	0,94	0,94
Composição Auxiliar	95309 SINAPI	CURSO DE CAPACITAÇÃO PARA AJUDANTE DE CARPINTEIRO (ENCARGOS COMPLEMENTARES) - HORISTA	SEDI - SERVIÇOS DIVERSOS	H	1,0	0,11	0,11
Insumo da Composição	00006117 SINAPI	CARPINTEIRO AUXILIAR	Mão de Obra	H	1,0	9,35	9,35
Insumo da Composição	00037370 SINAPI	ALIMENTACAO - HORISTA (ENCARGOS COMPLEMENTARES) (COLETADO CAIXA)	Outros	H	1,0	2,16	2,16
Insumo da Composição	00037372 SINAPI	EXAMES - HORISTA (ENCARGOS COMPLEMENTARES) (COLETADO CAIXA)	Outros	H	1,0	0,37	0,37
Insumo da Composição	00037373 SINAPI	SEGURO - HORISTA (ENCARGOS COMPLEMENTARES) (COLETADO CAIXA)	Taxas	H	1,0	0,02	0,02
Insumo da Composição	00037371 SINAPI	TRANSPORTE - HORISTA (ENCARGOS COMPLEMENTARES) (COLETADO CAIXA)	Serviços	H	1,0	0,78	0,78
		M.O sem L.S. =>	9,46	L.S. =>	-0,00	M.O com L.S. =>	9,46
		Valor do BDI =>	3,73	Valor com BDI =>			17,87



Item	Código Banco	Descrição	Tipo	Und	Quant.	Valor Unit	Total
Composição	90827 SINAPI	ALIZAR / GUARNIÇÃO DE 5X1,5CM PARA PORTA DE 70X210CM FIXADO COM PREGOS, PADRÃO MÉDIO - FORNECIMENTO E INSTALAÇÃO. AF_08/2015	ESQV - ESQUADRIAS/FERRAGENS/VIDROS	UN	1	25,22	25,22
Composição Auxiliar	88316 SINAPI	SERVENTE COM ENCARGOS COMPLEMENTARES	SEDI - SERVIÇOS DIVERSOS	H	0,166	13,02	2,16
Composição Auxiliar	88261 SINAPI	CARPINTEIRO DE ESQUADRIA COM ENCARGOS COMPLEMENTARES	SEDI - SERVIÇOS DIVERSOS	H	0,332	17,10	5,67
Insumo da Composição	00020017 SINAPI	GUARNICAO/ ALIZAR/ VISTA MACICA, E= *1* CM, L= *4,5* CM, EM CEDRINHO/ ANGELIM COMERCIAL/ EUCALIPTO/ CURUPIXA/ PEROBA/ CUMARU OU EQUIVALENTE DA REGIAO	Material	M	5,7	2,99	17,04
Insumo da Composição	00039026 SINAPI	PREGO DE ACO POLIDO SEM CABECA 15 X 15 (1/4 X 13)	Material	KG	0,029	12,29	0,35
		M.O sem L.S. =>	5,50	L.S. =>	0,00	M.O com L.S. =>	5,50
		Valor do BDI =>	6,66	Valor com BDI =>			31,88

Item	Código Banco	Descrição	Tipo	Und	Quant.	Valor Unit	Total
Composição	90828 SINAPI	ALIZAR / GUARNIÇÃO DE 5X1,5CM PARA PORTA DE 80X210CM FIXADO COM PREGOS, PADRÃO MÉDIO - FORNECIMENTO E INSTALAÇÃO. AF_08/2015	ESQV - ESQUADRIAS/FERRAGENS/VIDROS	UN	1	26,41	26,41
Composição Auxiliar	88316 SINAPI	SERVENTE COM ENCARGOS COMPLEMENTARES	SEDI - SERVIÇOS DIVERSOS	H	0,185	13,02	2,40
Composição Auxiliar	88261 SINAPI	CARPINTEIRO DE ESQUADRIA COM ENCARGOS COMPLEMENTARES	SEDI - SERVIÇOS DIVERSOS	H	0,37	17,10	6,32
Insumo da Composição	00020017 SINAPI	GUARNICAO/ ALIZAR/ VISTA MACICA, E= *1* CM, L= *4,5* CM, EM CEDRINHO/ ANGELIM COMERCIAL/ EUCALIPTO/ CURUPIXA/ PEROBA/ CUMARU OU EQUIVALENTE DA REGIAO	Material	M	5,8	2,99	17,34
Insumo da Composição	00039026 SINAPI	PREGO DE ACO POLIDO SEM CABECA 15 X 15 (1/4 X 13)	Material	KG	0,029	12,29	0,35
		M.O sem L.S. =>	6,13	L.S. =>	0,00	M.O com L.S. =>	6,13
		Valor do BDI =>	6,98	Valor com BDI =>			33,39

Q

[Handwritten signature]

[Handwritten signature]

PREFEITURA MUNICIPAL DE PEREIRA
 Nº 053
 COMISSÃO DE LICITAÇÃO

Item	Código Banco	Descrição	Tipo	Und	Quant.	Valor Unit	Total	
Composição	87292 SINAPI	ARGAMASSA TRAÇO 1:2:8 (CIMENTO, CAL E AREIA MÉDIA) PARA EMBOÇO/MASSA ÚNICA/ASSENTAMENTO DE ALVENARIA DE VEDAÇÃO, PREPARO MECÂNICO COM BETONEIRA 400 L. AF_06/2014	SEDI - SERVIÇOS DIVERSOS	m³	1	324,62	324,62	
Composição Auxiliar	88377 SINAPI	OPERADOR DE BETONEIRA ESTACIONÁRIA/MISTURADOR COM ENCARGOS COMPLEMENTARES	SEDI - SERVIÇOS DIVERSOS	H	4,75	14,33	68,06	
Composição Auxiliar	88830 SINAPI	BETONEIRA CAPACIDADE NOMINAL DE 400 L, CAPACIDADE DE MISTURA 280 L, MOTOR ELÉTRICO TRIFÁSICO POTÊNCIA DE 2 CV, SEM CARREGADOR - CHP DIURNO. AF_10/2014	CHOR - CUSTOS HORÁRIOS DE MÁQUINAS E EQUIPAMENTOS	CHP	1,11	0,98	1,08	
Composição Auxiliar	88831 SINAPI	BETONEIRA CAPACIDADE NOMINAL DE 400 L, CAPACIDADE DE MISTURA 280 L, MOTOR ELÉTRICO TRIFÁSICO POTÊNCIA DE 2 CV, SEM CARREGADOR - CHI DIURNO. AF_10/2014	CHOR - CUSTOS HORÁRIOS DE MÁQUINAS E EQUIPAMENTOS	CHI	3,64	0,23	0,83	
Insumo da Composição	00001379 SINAPI	CIMENTO PORTLAND COMPOSTO CP II-32	Material	KG	185,63	0,44	81,67	
Insumo da Composição	00001106 SINAPI	CAL HIDRATADA CH-I PARA ARGAMASSAS	Material	KG	193,7	0,64	123,96	
Insumo da Composição	00000370 SINAPI	AREIA MEDIA - POSTO JAZIDA/FORNECEDOR (RETIRADO NA JAZIDA, SEM TRANSPORTE)	Material	m³	1,29	38,00	49,02	
			M.O sem L.S. =>	47,78	L.S. =>	0,00	M.O com L.S. =>	47,78
			Valor do BDI =>	85,82	Valor com BDI =>			410,44

Item	Código Banco	Descrição	Tipo	Und	Quant.	Valor Unit	Total
Composição	87294 SINAPI	ARGAMASSA TRAÇO 1:2:9 (CIMENTO, CAL E AREIA MÉDIA) PARA EMBOÇO/MASSA ÚNICA/ASSENTAMENTO DE ALVENARIA DE VEDAÇÃO, PREPARO MECÂNICO COM BETONEIRA 600 L. AF_06/2014	SEDI - SERVIÇOS DIVERSOS	m³	1	305,97	305,97
Composição Auxiliar	88316 SINAPI	SERVENTE COM ENCARGOS COMPLEMENTARES	SEDI - SERVIÇOS DIVERSOS	H	0,88	13,02	11,45
Composição Auxiliar	88377 SINAPI	OPERADOR DE BETONEIRA ESTACIONÁRIA/MISTURADOR COM ENCARGOS COMPLEMENTARES	SEDI - SERVIÇOS DIVERSOS	H	3,76	14,33	53,88
Composição Auxiliar	89225 SINAPI	BETONEIRA CAPACIDADE NOMINAL DE 600 L, CAPACIDADE DE MISTURA 360 L, MOTOR ELÉTRICO TRIFÁSICO POTÊNCIA DE 4 CV, SEM CARREGADOR - CHP DIURNO. AF_11/2014	CHOR - CUSTOS HORÁRIOS DE MÁQUINAS E EQUIPAMENTOS	CHP	0,88	2,83	2,49

Handwritten marks: a scribble and a circle with diagonal lines.

Handwritten signature or mark.

PREFEITURA MUNICIPAL DE PEREIRA
 COMISSÃO DE LICITAÇÃO
 No 254

Composição Auxiliar	89226 SINAPI	BETONEIRA CAPACIDADE NOMINAL DE 600 L, CAPACIDADE DE MISTURA 360 L, MOTOR ELÉTRICO TRIFÁSICO POTÊNCIA DE 4 CV, SEM CARREGADOR - CHI DIURNO. AF_11/2014	CHOR - CUSTOS HORÁRIOS DE MÁQUINAS E EQUIPAMENTOS	CHI	2,88	0,95	2,73	
Insumo da Composição	00001379 SINAPI	CIMENTO PORTLAND COMPOSTO CP II-32	Material	KG	167,58	0,44	73,73	
Insumo da Composição	00001106 SINAPI	CAL HIDRATADA CH-I PARA ARGAMASSAS	Material	KG	174,87	0,64	111,91	
Insumo da Composição	00000370 SINAPI	AREIA MEDIA - POSTO JAZIDA/FORNECEDOR (RETIRADO NA JAZIDA, SEM TRANSPORTE)	Material	m³	1,31	38,00	49,78	
			M.O sem L.S. =>	45,15	L.S. =>	0,00	M.O com L.S. =>	45,15
			Valor do BDI =>	80,89	Valor com BDI =>			386,86

Item	Código Banco	Descrição	Tipo	Und	Quant.	Valor Unit	Total	
Composição	88629 SINAPI	ARGAMASSA TRAÇO 1:3 (CIMENTO E AREIA MÉDIA), PREPARO MANUAL. AF_08/2014	SEDI - SERVIÇOS DIVERSOS	m²	1	348,36	348,36	
Composição Auxiliar	88316 SINAPI	SERVENTE COM ENCARGOS COMPLEMENTARES	SEDI - SERVIÇOS DIVERSOS	H	8,48	13,02	110,40	
Insumo da Composição	00001379 SINAPI	CIMENTO PORTLAND COMPOSTO CP II-32	Material	KG	441,51	0,44	194,26	
Insumo da Composição	00000370 SINAPI	AREIA MEDIA - POSTO JAZIDA/FORNECEDOR (RETIRADO NA JAZIDA, SEM TRANSPORTE)	Material	m³	1,15	38,00	43,70	
			M.O sem L.S. =>	70,72	L.S. =>	0,00	M.O com L.S. =>	70,72
			Valor do BDI =>	92,10	Valor com BDI =>			440,46

Item	Código Banco	Descrição	Tipo	Und	Quant.	Valor Unit	Total	
Composição	88631 SINAPI	ARGAMASSA TRAÇO 1:4 (CIMENTO E AREIA MÉDIA), PREPARO MANUAL. AF_08/2014	SEDI - SERVIÇOS DIVERSOS	m²	1	314,79	314,79	
Composição Auxiliar	88316 SINAPI	SERVENTE COM ENCARGOS COMPLEMENTARES	SEDI - SERVIÇOS DIVERSOS	H	8,59	13,02	111,84	
Insumo da Composição	00001379 SINAPI	CIMENTO PORTLAND COMPOSTO CP II-32	Material	KG	355,04	0,44	156,21	
Insumo da Composição	00000370 SINAPI	AREIA MEDIA - POSTO JAZIDA/FORNECEDOR (RETIRADO NA JAZIDA, SEM TRANSPORTE)	Material	m³	1,23	38,00	46,74	
			M.O sem L.S. =>	71,64	L.S. =>	0,00	M.O com L.S. =>	71,64
			Valor do BDI =>	83,23	Valor com BDI =>			998,02





 PREFEITURA MUNICIPAL DE PENEIRA
 Nº 255
 COMISSÃO DE LICITAÇÃO

Item	Código Banco	Descrição	Tipo	Und	Quant.	Valor Unit	Total		
Composição	88245 SINAPI	ARMADOR COM ENCARGOS COMPLEMENTARES	SEDI - SERVIÇOS DIVERSOS	H	1	17,26	17,26		
Composição Auxiliar	88236 SINAPI	FERRAMENTAS (ENCARGOS COMPLEMENTARES) - HORISTA	SEDI - SERVIÇOS DIVERSOS	H	1,0	0,41	0,41		
Composição Auxiliar	88237 SINAPI	EPI (ENCARGOS COMPLEMENTARES) - HORISTA	SEDI - SERVIÇOS DIVERSOS	H	1,0	0,94	0,94		
Composição Auxiliar	95314 SINAPI	CURSO DE CAPACITAÇÃO PARA ARMADOR (ENCARGOS COMPLEMENTARES) - HORISTA	SEDI - SERVIÇOS DIVERSOS	H	1,0	0,11	0,11		
Insumo da Composição	0000037B SINAPI	ARMADOR	Mão de Obra	H	1,0	12,47	12,47		
Insumo da Composição	00037370 SINAPI	ALIMENTACAO - HORISTA (ENCARGOS COMPLEMENTARES) (COLETADO CAIXA)	Outros	H	1,0	2,16	2,16		
Insumo da Composição	00037372 SINAPI	EXAMES - HORISTA (ENCARGOS COMPLEMENTARES) (COLETADO CAIXA)	Outros	H	1,0	0,37	0,37		
Insumo da Composição	00037373 SINAPI	SEGURO - HORISTA (ENCARGOS COMPLEMENTARES) (COLETADO CAIXA)	Taxas	H	1,0	0,02	0,02		
Insumo da Composição	00037371 SINAPI	TRANSPORTE - HORISTA (ENCARGOS COMPLEMENTARES) (COLETADO CAIXA)	Serviços	H	1,0	0,78	0,78		
			M.O sem L.S. =>		12,58	L.S. =>	0,00	M.O com L.S. =>	12,58
			Valor do BDI =>		4,56	Valor com BDI =>			21,82

Item	Código Banco	Descrição	Tipo	Und	Quant.	Valor Unit	Total
Composição	96543 SINAPI	ARMAÇÃO DE BLOCO, VIGA BALDRAME E SAPATA UTILIZANDO AÇO CA-60 DE 5 MM - MONTAGEM. AF_06/2017	FUES - FUNDAÇÕES E ESTRUTURAS	KG	1	11,19	11,19
Composição Auxiliar	88238 SINAPI	AJUDANTE DE ARMADOR COM ENCARGOS COMPLEMENTARES	SEDI - SERVIÇOS DIVERSOS	H	0,0635	14,11	0,89
Composição Auxiliar	88245 SINAPI	ARMADOR COM ENCARGOS COMPLEMENTARES	SEDI - SERVIÇOS DIVERSOS	H	0,1945	17,26	3,35
Composição Auxiliar	92791 SINAPI	CORTE E DOBRA DE AÇO CA-60, DIÂMETRO DE 5,0 MM, UTILIZADO EM ESTRUTURAS DIVERSAS, EXCETO LAJES. AF_12/2015	FUES - FUNDAÇÕES E ESTRUTURAS	KG	1,0	6,41	6,41
Insumo da Composição	00000337 SINAPI	ARAME RECOZIDO 18 BWG, 1,25 MM (0,01 KG/M)	Material	KG	0,025	11,75	0,29
Insumo da Composição	00039017 SINAPI	ESPACADOR / DISTANCIADOR CIRCULAR COM ENTRADA LATERAL, EM PLASTICO, PARA VERGALHAO *4,2 A 12,5* MM, COBRIMENTO 20 MM	Material	UN	1,9665	0,13	0,25






COMISSÃO DE LICIT. Nº 056
 PREFEITURA MUNICIPAL DE PENHA

M.O sem L.S. => 4,09 L.S. => 0,00 M.O com L.S. => 4,09
 Valor do BDI => 2,95 Valor com BDI => 14,14

Item	Código Banco	Descrição	Tipo	Und	Quant.	Valor Unit	Total
Composição	96546 SINAPI	ARMAÇÃO DE BLOCO, VIGA BALDRAME OU SAPATA UTILIZANDO AÇO CA-50 DE 10 MM - MONTAGEM. AF_06/2017	FUES - FUNDAÇÕES E ESTRUTURAS	KG	1	7,68	7,68
Composição Auxiliar	88238 SINAPI	AJUDANTE DE ARMADOR COM ENCARGOS COMPLEMENTARES	SEDI - SERVIÇOS DIVERSOS	H	0,029	14,11	0,40
Composição Auxiliar	88245 SINAPI	ARMADOR COM ENCARGOS COMPLEMENTARES	SEDI - SERVIÇOS DIVERSOS	H	0,089	17,26	1,53
Composição Auxiliar	92794 SINAPI	CORTE E DOBRA DE AÇO CA-50, DIÂMETRO DE 10,0 MM, UTILIZADO EM ESTRUTURAS DIVERSAS, EXCETO LAJES. AF_12/2015	FUES - FUNDAÇÕES E ESTRUTURAS	KG	1,0	5,40	5,40
Insumo da Composição	00000337 SINAPI	ARAME RECOZIDO 18 BWG, 1,25 MM (0,01 KG/M)	Material	KG	0,025	11,75	0,29
Insumo da Composição	00039017 SINAPI	ESPACADOR / DISTANCIADOR CIRCULAR COM ENTRADA LATERAL, EM PLASTICO, PARA VERGALHAO *4,2 A 12,5* MM, COBRIMENTO 20 MM	Material	UN	0,4655	0,13	0,06

M.O sem L.S. => 1,54 L.S. => 0,00 M.O com L.S. => 1,54
 Valor do BDI => 2,03 Valor com BDI => 9,71

Item	Código Banco	Descrição	Tipo	Und	Quant.	Valor Unit	Total
Composição	96547 SINAPI	ARMAÇÃO DE BLOCO, VIGA BALDRAME OU SAPATA UTILIZANDO AÇO CA-50 DE 12,5 MM - MONTAGEM. AF_06/2017	FUES - FUNDAÇÕES E ESTRUTURAS	KG	1	6,84	6,84
Composição Auxiliar	88238 SINAPI	AJUDANTE DE ARMADOR COM ENCARGOS COMPLEMENTARES	SEDI - SERVIÇOS DIVERSOS	H	0,022	14,11	0,31
Composição Auxiliar	88245 SINAPI	ARMADOR COM ENCARGOS COMPLEMENTARES	SEDI - SERVIÇOS DIVERSOS	H	0,068	17,26	1,17
Composição Auxiliar	92795 SINAPI	CORTE E DOBRA DE AÇO CA-50, DIÂMETRO DE 12,5 MM, UTILIZADO EM ESTRUTURAS DIVERSAS, EXCETO LAJES. AF_12/2015	FUES - FUNDAÇÕES E ESTRUTURAS	KG	1,0	5,04	5,04
Insumo da Composição	00000337 SINAPI	ARAME RECOZIDO 18 BWG, 1,25 MM (0,01 KG/M)	Material	KG	0,025	11,75	0,29

PREFEITURA MUNICIPAL DE PEREIRA
 Nº 257
 COMISSÃO DE LICIT.

Insumo da Composição	00039017 SINAPI	ESPAÇADOR / DISTANCIADOR CIRCULAR COM ENTRADA LATERAL, EM PLASTICO, PARA VERGALHAO *4,2 A 12,5* MM, COBRIMENTO 20 MM	Material	UN	0,306	0,13	0,03	
			M.O sem L.S. =>	1,13	L.S. =>	0,00	M.O com L.S. =>	1,13
			Valor do BDI =>	1,80	Valor com BDI =>			8,64

Item	Código Banco	Descrição	Tipo	Und	Quant.	Valor Unit	Total	
Composição	96544 SINAPI	ARMAÇÃO DE BLOCO, VIGA BALDRAME OU SAPATA UTILIZANDO AÇO CA-50 DE 6,3 MM - MONTAGEM. AF_06/2017	FUES - FUNDAÇÕES E ESTRUTURAS	KG	1	9,74	9,74	
Composição Auxiliar	88238 SINAPI	AJUDANTE DE ARMADOR COM ENCARGOS COMPLEMENTARES	SEDI - SERVIÇOS DIVERSOS	H	0,049	14,11	0,69	
Composição Auxiliar	88245 SINAPI	ARMADOR COM ENCARGOS COMPLEMENTARES	SEDI - SERVIÇOS DIVERSOS	H	0,151	17,26	2,60	
Composição Auxiliar	92792 SINAPI	CORTE E DOBRA DE AÇO CA-50, DIÂMETRO DE 6,3 MM, UTILIZADO EM ESTRUTURAS DIVERSAS, EXCETO LAJES. AF_12/2015	FUES - FUNDAÇÕES E ESTRUTURAS	KG	1,0	6,01	6,01	
Insumo da Composição	00000337 SINAPI	ARAME RECOZIDO 18 BWG, 1,25 MM (0,01 KG/M)	Material	KG	0,025	11,75	0,29	
Insumo da Composição	00039017 SINAPI	ESPAÇADOR / DISTANCIADOR CIRCULAR COM ENTRADA LATERAL, EM PLASTICO, PARA VERGALHAO *4,2 A 12,5* MM, COBRIMENTO 20 MM	Material	UN	1,19	0,13	0,15	
			M.O sem L.S. =>	2,92	L.S. =>	0,00	M.O com L.S. =>	2,92
			Valor do BDI =>	2,57	Valor com BDI =>			12,31

Item	Código Banco	Descrição	Tipo	Und	Quant.	Valor Unit	Total
Composição	96545 SINAPI	ARMAÇÃO DE BLOCO, VIGA BALDRAME OU SAPATA UTILIZANDO AÇO CA-50 DE 8 MM - MONTAGEM. AF_06/2017	FUES - FUNDAÇÕES E ESTRUTURAS	KG	1	9,38	9,38
Composição Auxiliar	88238 SINAPI	AJUDANTE DE ARMADOR COM ENCARGOS COMPLEMENTARES	SEDI - SERVIÇOS DIVERSOS	H	0,0375	14,11	0,52
Composição Auxiliar	88245 SINAPI	ARMADOR COM ENCARGOS COMPLEMENTARES	SEDI - SERVIÇOS DIVERSOS	H	0,1155	17,26	1,99
Composição Auxiliar	92793 SINAPI	CORTE E DOBRA DE AÇO CA-50, DIÂMETRO DE 8,0 MM, UTILIZADO EM ESTRUTURAS DIVERSAS, EXCETO LAJES. AF_12/2015	FUES - FUNDAÇÕES E ESTRUTURAS	KG	1,0	6,49	6,49





 COMISSÃO DE LICIT.
 Nº 258
 PREFEITURA MUNICIPAL DE PEREIRA

Insumo da Composição	00000337 SINAPI	ARAME RECOZIDO 18 BWG, 1,25 MM (0,01 KG/M)	Material	KG	0,025	11,75	0,29	
Insumo da Composição	00039017 SINAPI	ESPACADOR / DISTANCIADOR CIRCULAR COM ENTRADA LATERAL, EM PLASTICO, PARA VERGALHAO *4,2 A 12,5* MM, COBRIMENTO 20 MM	Material	UN	0,724	0,13	0,09	
			M.O sem L.S. =>	2,11	L.S. =>	0,00	M.O com L.S. =>	2,11
			Valor do BDI =>	2,48	Valor com BDI =>			11,86

Item	Código Banco	Descrição	Tipo	Und	Quant.	Valor Unit	Total	
Composição	92916 SINAPI	ARMAÇÃO DE ESTRUTURAS DE CONCRETO ARMADO, EXCETO VIGAS, PILARES, LAJES E FUNDAÇÕES, UTILIZANDO AÇO CA-50 DE 6,3 MM - MONTAGEM. AF_12/2015	FUES - FUNDAÇÕES E ESTRUTURAS	KG	1	9,01	9,01	
Composição Auxiliar	88238 SINAPI	AJUDANTE DE ARMADOR COM ENCARGOS COMPLEMENTARES	SEDI - SERVIÇOS DIVERSOS	H	0,0218	14,11	0,30	
Composição Auxiliar	88245 SINAPI	ARMADOR COM ENCARGOS COMPLEMENTARES	SEDI - SERVIÇOS DIVERSOS	H	0,133	17,26	2,29	
Composição Auxiliar	92792 SINAPI	CORTE E DOBRA DE AÇO CA-50, DIÂMETRO DE 6,3 MM, UTILIZADO EM ESTRUTURAS DIVERSAS, EXCETO LAJES. AF_12/2015	FUES - FUNDAÇÕES E ESTRUTURAS	KG	1,0	6,01	6,01	
Insumo da Composição	00000337 SINAPI	ARAME RECOZIDO 18 BWG, 1,25 MM (0,01 KG/M)	Material	KG	0,025	11,75	0,29	
Insumo da Composição	00039017 SINAPI	ESPACADOR / DISTANCIADOR CIRCULAR COM ENTRADA LATERAL, EM PLASTICO, PARA VERGALHAO *4,2 A 12,5* MM, COBRIMENTO 20 MM	Material	UN	0,97	0,13	0,12	
			M.O sem L.S. =>	2,44	L.S. =>	0,00	M.O com L.S. =>	2,44
			Valor do BDI =>	2,38	Valor com BDI =>			11,39

Item	Código Banco	Descrição	Tipo	Und	Quant.	Valor Unit	Total
Composição	92787 SINAPI	ARMAÇÃO DE LAJE DE UMA ESTRUTURA CONVENCIONAL DE CONCRETO ARMADO EM UMA EDIFICAÇÃO TÉRREA OU SOBRADO UTILIZANDO AÇO CA-50 DE 10,0 MM - MONTAGEM. AF_12/2015	FUES - FUNDAÇÕES E ESTRUTURAS	KG	1	6,88	6,88
Composição Auxiliar	88238 SINAPI	AJUDANTE DE ARMADOR COM ENCARGOS COMPLEMENTARES	SEDI - SERVIÇOS DIVERSOS	H	0,0103	14,11	

COMISSÃO DE LICITAÇÃO
 Nº 059
 PREFEITURA MUNICIPAL DE PEREIRA
 2015

Composição Auxiliar	88245 SINAPI	ARMADOR COM ENCARGOS COMPLEMENTARES	SEDI - SERVIÇOS DIVERSOS	H	0,0629	17,26	1,08
Composição Auxiliar	92803 SINAPI	CORTE E DOBRA DE AÇO CA-50, DIÂMETRO DE 10,0 MM, UTILIZADO EM LAJE. AF_12/2015	FUES - FUNDAÇÕES E ESTRUTURAS	KG	1,0	5,33	5,33
Insumo da Composição	00000337 SINAPI	ARAME RECOZIDO 18 BWG, 1,25 MM (0,01 KG/M)	Material	KG	0,025	11,75	0,29
Insumo da Composição	00039017 SINAPI	ESPACADOR / DISTANCIADOR CIRCULAR COM ENTRADA LATERAL, EM PLASTICO, PARA VERGALHAO *4,2 A 12,5* MM. COBRIMENTO 20 MM	Material	UN	0,357	0,13	0,04
				M.O sem L.S. =>	1,00	L.S. => 0,00	M.O com L.S. => 1,00
				Valor do BDI =>	1,81	Valor com BDI =>	8,69

Item	Código Banco	Descrição	Tipo	Und	Quant.	Valor Unit	Total
Composição	92788 SINAPI	ARMAÇÃO DE LAJE DE UMA ESTRUTURA CONVENCIONAL DE CONCRETO ARMADO EM UMA EDIFICAÇÃO TÉRREA OU SOBRADO UTILIZANDO AÇO CA-50 DE 12,5 MM - MONTAGEM. AF_12/2015	FUES - FUNDAÇÕES E ESTRUTURAS	KG	1	6,15	6,15
Composição Auxiliar	88238 SINAPI	AJUDANTE DE ARMADOR COM ENCARGOS COMPLEMENTARES	SEDI - SERVIÇOS DIVERSOS	H	0,0073	14,11	0,10
Composição Auxiliar	88245 SINAPI	ARMADOR COM ENCARGOS COMPLEMENTARES	SEDI - SERVIÇOS DIVERSOS	H	0,0446	17,26	0,76
Composição Auxiliar	92804 SINAPI	CORTE E DOBRA DE AÇO CA-50, DIÂMETRO DE 12,5 MM, UTILIZADO EM LAJE. AF_12/2015	FUES - FUNDAÇÕES E ESTRUTURAS	KG	1,0	4,99	4,99
Insumo da Composição	00000337 SINAPI	ARAME RECOZIDO 18 BWG, 1,25 MM (0,01 KG/M)	Material	KG	0,025	11,75	0,29
Insumo da Composição	00039017 SINAPI	ESPACADOR / DISTANCIADOR CIRCULAR COM ENTRADA LATERAL, EM PLASTICO, PARA VERGALHAO *4,2 A 12,5* MM, COBRIMENTO 20 MM	Material	UN	0,147	0,13	0,01
				M.O sem L.S. =>	0,68	L.S. => 0,00	M.O com L.S. => 0,68
				Valor do BDI =>	1,62	Valor com BDI =>	7,77

Item	Código Banco	Descrição	Tipo	Und	Quant.	Valor Unit	Total
------	--------------	-----------	------	-----	--------	------------	-------






COMISSÃO DE LICIT. Nº 260
 PREFEITURA MUNICIPAL DE PERERÉ

Composição	92785 SINAPI	ARMAÇÃO DE LAJE DE UMA ESTRUTURA CONVENCIONAL DE CONCRETO ARMADO EM UMA EDIFICAÇÃO TÉRREA OU SOBRADO UTILIZANDO AÇO CA-50 DE 6,3 MM - MONTAGEM. AF_12/2015	FUES - FUNDAÇÕES E ESTRUTURAS	KG	1	8,53	8,53
Composição Auxiliar	88238 SINAPI	AJUDANTE DE ARMADOR COM ENCARGOS COMPLEMENTARES	SEDI - SERVIÇOS DIVERSOS	H	0,0191	14,11	0,26
Composição Auxiliar	88245 SINAPI	ARMADOR COM ENCARGOS COMPLEMENTARES	SEDI - SERVIÇOS DIVERSOS	H	0,1168	17,26	2,01
Composição Auxiliar	92801 SINAPI	CORTE E DOBRA DE AÇO CA-50, DIÂMETRO DE 6,3 MM, UTILIZADO EM LAJE. AF_12/2015	FUES - FUNDAÇÕES E ESTRUTURAS	KG	1,0	5,80	5,80
Insumo da Composição	00000337 SINAPI	ARAME RECOZIDO 18 BWG, 1,25 MM (0,01 KG/M)	Material	KG	0,025	11,75	0,29
Insumo da Composição	00039017 SINAPI	ESPACADOR / DISTANCIADOR CIRCULAR COM ENTRADA LATERAL, EM PLASTICO, PARA VERGALHAO *4,2 A 12,5* MM, COBRIMENTO 20 MM	Material	UN	1,333	0,13	0,17
				M.O sem L.S. =>	2,06	L.S. => 0,00	M.O com L.S. => 2,06
				Valor do BDI =>	2,25	Valor com BDI =>	10,78

Item	Código Banco	Descrição	Tipo	Und	Quant.	Valor Unit	Total
Composição	92786 SINAPI	ARMAÇÃO DE LAJE DE UMA ESTRUTURA CONVENCIONAL DE CONCRETO ARMADO EM UMA EDIFICAÇÃO TÉRREA OU SOBRADO UTILIZANDO AÇO CA-50 DE 8,0 MM - MONTAGEM. AF_12/2015	FUES - FUNDAÇÕES E ESTRUTURAS	KG	1	8,42	8,42
Composição Auxiliar	88238 SINAPI	AJUDANTE DE ARMADOR COM ENCARGOS COMPLEMENTARES	SEDI - SERVIÇOS DIVERSOS	H	0,014	14,11	0,19
Composição Auxiliar	88245 SINAPI	ARMADOR COM ENCARGOS COMPLEMENTARES	SEDI - SERVIÇOS DIVERSOS	H	0,0859	17,26	1,48
Composição Auxiliar	92802 SINAPI	CORTE E DOBRA DE AÇO CA-50, DIÂMETRO DE 8,0 MM, UTILIZADO EM LAJE. AF_12/2015	FUES - FUNDAÇÕES E ESTRUTURAS	KG	1,0	6,37	6,37
Insumo da Composição	00000337 SINAPI	ARAME RECOZIDO 18 BWG, 1,25 MM (0,01 KG/M)	Material	KG	0,025	11,75	0,29
Insumo da Composição	00039017 SINAPI	ESPACADOR / DISTANCIADOR CIRCULAR COM ENTRADA LATERAL, EM PLASTICO, PARA VERGALHAO *4,2 A 12,5* MM, COBRIMENTO 20 MM	Material	UN	0,728	0,13	0,09
				M.O sem L.S. =>	1,43	L.S. => 0,00	M.O com L.S. => 1,43
				Valor do BDI =>	2,22	Valor com BDI =>	0,64

[Handwritten signatures and marks]

[Handwritten signature]

PREFEITURA MUNICIPAL DE PEARL
 Nº 201
 COMISSÃO DE LICIT.
 0