



PREFEITURA MUNICIPAL DE PEREIRO - CEARÁ

D) PLANILHA ORÇAMENTÁRIA S/ DESONERAÇÃO

OBRA: RECUPERAÇÃO DE TRECHOS DAS ESTRADAS LAGOA NOVA_LAGOA DOS MARINHEIROS E AÇUDE NOVO_PEDRA BRANCA
 LOCAL: ZONA RURAL DO MUNICÍPIO DE PEREIRO-CE
 FONTE: SINAPI CEARÁ FEV/2018 (SEM DESONERAÇÃO)
 ENCARGOS SOCIAIS NÃO DESONERADOS: 118,19%(HORA); 74,47%(MÊS)
 DIMENSÕES:
 EXTENSÃO A RECUPERAR DA ESTRADA LAGOA NOVA_LAGOA DOS MARINHEIROS:..... 4.680,00 M
 EXTENSÃO A RECUPERAR DA ESTRADA AÇUDE NOVO_PEDRA BRANCA:..... 5.600,00 M
 LARGURA DAS ESTRADAS:..... 6,00 M
 BUEIROS:..... 2,00 UNID. BDI = 20,97%

ITEM	Nº COMP.	FONTE	DISCRIMINAÇÃO	UNID.	QUANT.	VALOR (R\$)	
						UNITÁRIO	TOTAL C/ BDI
1.0			ADMINISTRAÇÃO LOCAL DAS OBRAS				16.865,40
1.1	90777	SINAPI	ENGENHEIRO CIVIL DE OBRA JUNIOR COM ENCARGOS COMPLEMENTARES	H	60,00	81,80	4.908,00
1.2	7592	SINAPI	TOPOGRAFO	H	420,00	28,47	11.957,40
2.0			SERVIÇOS PRELIMINARES				2.963,28
2.1	74209/001	SINAPI	PLACA DE OBRA EM CHAPA DE AÇO GALVANIZADO	M2	12,00	246,94	2.963,28
3.0			ESTRADA LAGOA NOVA_LAGOA DOS MARINHEIROS				244.842,54
3.1			PREPARO DO TERRENO				26.624,76
3.1.1	85331	SINAPI	CORTE DE CAPOEIRA FINA A FOICE (LATERAIS DA ESTRADA)	M2	14.040,00	1,10	15.444,00
3.1.2	79472	SINAPI	REGULARIZACAO DE SUPERFICIES EM TERRA COM MOTONIVELADORA	M2	24.306,00	0,46	11.180,76
3.2			MOVIMENTAÇÃO DE TERRA				210.084,02
3.2.1	83338	SINAPI	ESCAVACAO MECANICA, A CEU ABERTO, EM MATERIAL DE 1ª CATEGORIA, COM ESCAVADEIRA HIDRAULICA, CAPACIDADE DE 0,78 M3	M3	6.936,90	2,32	16.093,61
3.2.2	72888	SINAPI	CARGA, MANOBRAS E DESCARGA DE AREIA, BRITA, PEDRA DE MAO E SOLOS COM CAMINHÃO BASCULANTE 6 M3 (DESCARGA LIVRE)	M3	6.936,90	1,16	8.046,80
3.2.3	72885	SINAPI	TRANSPORTE COMERCIAL COM CAMINHÃO BASCULANTE 6 M3, RODOVIA EM LEITO NATURAL (DMT=13KM)	M3XKM	90.179,70	1,66	149.698,30
3.2.4	74005/002	SINAPI	COMPACTACAO MECANICA C/ CONTROLE DO GC>=95% DO PN (AREAS) (C/MONIVELADORA 140 HP E ROLO COMPRESSOR VIBRATORIO 80 HP)	M3	5.780,75	5,06	29.250,60
3.2.5	95606	SINAPI	UMIDIFICAÇÃO DE MATERIAL PARA VALAS COM CAMINHÃO PIPA 10000L. AF_11/2016	M3	5.780,75	1,21	6.994,71
3.3			BUEIROS				8.133,76
3.3.1	73856/003	SINAPI	BOCA PARA BUEIRO SIMPLES TUBULAR, DIAMETRO =0,80M, EM CONCRETO CICLOPICO, INCLUINDO FORMAS, ESCAVACAO, REATERRO E MATERIAIS, EXCLUINDO MATERIAL REATERRO JAZIDA E TRANSPORTE.	UND	4,00	1.234,95	4.939,80
3.3.2	92214	SINAPI	TUBO DE CONCRETO PARA REDES COLETORAS DE ÁGUAS PLUVIAIS, DIÂMETRO DE 800 MM, JUNTA RÍGIDA, INSTALADO EM LOCAL COM BAIXO NÍVEL DE INTERFERÊNCIAS - FORNECIMENTO E ASSENTAMENTO. AF_12/2015	M	14,00	205,62	2.878,68
3.3.3	96616	SINAPI	LASTRO DE CONCRETO MAGRO, APLICADO EM BLOCOS DE COROAMENTO OU SAPATAS.AF_09/2017 (BERÇO DOS BUEIROS)	M3	0,84	375,33	315,28
4.0			ESTRADA AÇUDE NOVO_PEDRA BRANCA				163.979,76
4.1			PREPARO DO TERRENO				38.028,00
4.1.1	85331	SINAPI	CORTE DE CAPOEIRA FINA A FOICE (LATERAIS DA ESTRADA)	M2	20.520,00	1,10	22.572,00
4.1.2	79472	SINAPI	REGULARIZACAO DE SUPERFICIES EM TERRA COM MOTONIVELADORA	M2	33.600,00	0,46	15.456,00
4.2			MOVIMENTAÇÃO DE TERRA				125.951,76
4.2.1	83338	SINAPI	ESCAVACAO MECANICA, A CEU ABERTO, EM MATERIAL DE 1ª CATEGORIA, COM ESCAVADEIRA HIDRAULICA, CAPACIDADE DE 0,78 M3	M3	8.208,00	2,32	19.042,56
4.2.2	72888	SINAPI	CARGA, MANOBRAS E DESCARGA DE AREIA, BRITA, PEDRA DE MAO E SOLOS COM CAMINHÃO BASCULANTE 6 M3 (DESCARGA LIVRE)	M3	8.208,00	1,16	9.521,28
4.2.3	72885	SINAPI	TRANSPORTE COMERCIAL COM CAMINHÃO BASCULANTE 6 M3, RODOVIA EM LEITO NATURAL (DMT=4KM)	M3XKM	32.832,00	1,66	54.601,12



PREFEITURA MUNICIPAL DE PEREIRO - CEARÁ

D) PLANILHA ORÇAMENTÁRIA S/ DESONERAÇÃO

OBRA: RECUPERAÇÃO DE TRECHOS DAS ESTRADAS LAGOA NOVA_LAGOA DOS MARINHEIROS E AÇUDE NOVO_PEDRA BRANCA
 LOCAL: ZONA RURAL DO MUNICÍPIO DE PEREIRO-CE
 FONTE: SINAPI CEARÁ FEV/2018 (SEM DESONERAÇÃO)
 ENCARGOS SOCIAIS NÃO DESONERADOS: 118,19%(HORA); 74,47%(MÊS)
 DIMENSÕES:
 EXTENSÃO A RECUPERAR DA ESTRADA LAGOA NOVA_LAGOA DOS MARINHEIROS:..... 4,680,00 M
 EXTENSÃO A RECUPERAR DA ESTRADA AÇUDE NOVO_PEDRA BRANCA:..... 5,600,00 M
 LARGURA DAS ESTRADAS:..... 6,00 M
 BUEIROS:..... 2,00 UNID. BDI = 20,97%

ITEM	Nº COMP.	FONTE	DISCRIMINAÇÃO	UNID.	QUANT.	VALOR (R\$)	
						UNITÁRIO	TOTAL C/ BDI
4.2.4	74005/002	SINAPI	COMPACTAÇÃO MECANICA C/ CONTROLE DO GC>=95% DO PN (AREAS) C/MONIVELADORA 140 HP E ROLO COMPRESSOR VIBRATORIO 80 HP)	M3	6.840,00	5,06	34.610,40
4.2.5	95606	SINAPI	UMIDIFICAÇÃO DE MATERIAL PARA VALAS COM CAMINHÃO PIPA 10000L. AF_11/2016	M3	6.840,00	1,21	8.276,40
TOTAL S/ BDI (R\$) =						428.650,98	
BDI (20,97%) =						89.888,11	
TOTAL (R\$) =						518.539,09	

IMPORTA O PRESENTE ORÇAMENTO NA QUANTIA DE R\$ 518.539,09 (QUINHENTOS E DEZOITO MIL, QUINHENTOS E TRINTA E NOVE REAIS E NOVE CENTAVOS)

LOCAL E DATA: RESPONSÁVEL:

PEREIRO(CE), 6 DE ABRIL DE 2018.

Jose Eduardo F. de Oliveira
 José Eduardo F. de Oliveira
 Engenheiro Civil (CREA 111247/1)

9 *✓* *6*



PREFEITURA MUNICIPAL DE PEREIRO - CEARÁ

D.2) PLANILHA DE ORÇAMENTO CONSOLIDADO S/ DESONERAÇÃO

OBRA: RECUPERAÇÃO DE TRECHOS DAS ESTRADAS LAGOA NOVA_LAGOA DOS MARINHEIROS E AÇUDE NOVO_PEDRA BRANCA
 LOCAL: ZONA RURAL DO MUNICÍPIO DE PEREIRO-CE
 FONTE: SINAPI CEARÁ FEV/2018 (COM DESONERAÇÃO)
 ENCARGOS SOCIAIS NÃO DESONERADOS: 118,19%(HORA); 74,47%(MÊS)
 DIMENSÕES:
 EXTENSÃO A RECUPERAR DA ESTRADA LAGOA NOVA_LAGOA DOS MARINHEIROS:..... 4.680,00 M
 EXTENSÃO A RECUPERAR DA ESTRADA AÇUDE NOVO_PEDRA BRANCA:..... 5.600,00 M
 LARGURA DAS ESTRADAS:..... 6,00 M
 BUEIROS:..... 2,00 UNID. BDI = 20,97%

ITEM	N° COMP.	FONTE	DISCRIMINAÇÃO	UNID.	QUANT.	VALOR (R\$)	
						UNITÁRIO	TOTAL C/ BDI
1.0			ADMINISTRAÇÃO LOCAL DAS OBRAS				16.865,40
1.1	90777	SINAPI	ENGENHEIRO CIVIL DE OBRA JUNIOR COM ENCARGOS COMPLEMENTARES	H	60,00	81,80	4.908,00
1.2	7592	SINAPI	TOPOGRAFO	H	420,00	28,47	11.957,40
2.0			SERVIÇOS PRELIMINARES				2.963,28
2.1	74209/001	SINAPI	PLACA DE OBRA EM CHAPA DE AÇO GALVANIZADO	M2	12,00	246,94	2.963,28
3.0			ESTRADAS				408.822,30
3.1			PREPARO DO TERRENO				64.652,76
3.1.1	85331	SINAPI	CORTE DE CAPOEIRA FINA A FOICE (LATERAIS DA ESTRADA)	M2	34.560,00	1,10	38.016,00
3.1.2	79472	SINAPI	REGULARIZACAO DE SUPERFICIES EM TERRA COM MOTONIVELADORA	M2	57.906,00	0,46	26.636,76
3.2			MOVIMENTAÇÃO DE TERRA				336.035,78
3.2.1	83338	SINAPI	ESCAVACAO MECANICA, A CEU ABERTO, EM MATERIAL DE 1ª CATEGORIA, COM ESCAVADEIRA HIDRAULICA, CAPACIDADE DE 0,78 M3	M3	15.144,90	2,32	35.136,17
3.2.2	72888	SINAPI	CARGA, MANOBRAS E DESCARGA DE AREIA, BRITA, PEDRA DE MAO E SOLOS COM CAMINHAO BASCULANTE 6 M3 (DESCARGA LIVRE)	M3	15.144,90	1,16	17.568,08
3.2.3	72885	SINAPI	TRANSPORTE COMERCIAL COM CAMINHAO BASCULANTE 6 M3, RODOVIA EM LEITO NATURAL (DMT=13KM)	M3XKM	123.011,70	1,66	204.199,42
3.2.4	74005/002	SINAPI	COMPACTACAO MECANICA C/ CONTROLE DO GC>=95% DO PN (AREAS) (C/MONIVELADORA 140 HP E ROLO COMPRESSOR VIBRATORIO 80 HP)	M3	12.620,75	5,06	63.861,00
3.2.5	95606	SINAPI	UMIDIFICAÇÃO DE MATERIAL PARA VALAS COM CAMINHÃO PIPA 10000L. AF_11/2016	M3	12.620,75	1,21	15.271,11
3.3			BUEIROS				8.133,76
3.3.1	73856/003	SINAPI	BOCA PARA BUEIRO SIMPLES TUBULAR, DIAMETRO =0,80M, EM CONCRETO CICLOPICO, INCLUINDO FORMAS, ESCAVACAO, REATERRO E MATERIAIS, EXCLUINDO MATERIAL REATERRO JAZIDA E TRANSPORTE.	UND	4,00	1.234,95	4.939,80
3.3.2	92214	SINAPI	TUBO DE CONCRETO PARA REDES COLETORAS DE ÁGUAS PLUVIAIS, DIÂMETRO DE 800 MM, JUNTA RÍGIDA, INSTALADO EM LOCAL COM BAIXO NÍVEL DE INTERFERÊNCIAS - FORNECIMENTO E ASSENTAMENTO. AF_12/2015	M	14,00	205,62	2.878,68
3.3.3	96616	SINAPI	LASTRO DE CONCRETO MAGRO, APLICADO EM BLOCOS DE COROAMENTO OU SAPATAS.AF_08/2017 (BERÇO DOS BUEIROS)	M3	0,84	376,33	315,28
						TOTAL S/ BDI (R\$) =	428.650,98
						BDI (20,97%) =	89.888,11
						TOTAL (R\$) =	518.539,09

IMPORTA O PRESENTE ORÇAMENTO NA QUANTIA DE R\$ 518.539,09 (QUINHENTOS E DEZOITO MIL, QUINHENTOS E TRINTA E NOVE REAIS E NOVE CENTAVOS)

LOCAL E DATA: PEREIRO(CE), 6 DE ABRIL DE 2018. RESPONSÁVEL:

Jose Nildo de Almeida Oliveira
 José Nildo de Almeida Oliveira
 Engenheiro Civil - CREA/CE 0153497-1

PREFEITURA MUNICIPAL DE PEREIRO

OBRA: RECUPERAÇÃO DE ESTRADAS
LOCAL: PEREIRO - CEARÁ
DATA: abr/18

E) PLANILHA DE COMPOSIÇÃO DO BDI (S/ DESONERAÇÃO)

ITEM	DISCRIMINAÇÃO	PERC. (%)
A Administração da Obra		
AC	Administração Central	4,01%
Total do Grupo A =		4,01%
B Despesas Indiretas		
S+G	Taxa de Seguro e Garantia	0,40%
R	Taxa de Risco	0,56%
DF	Taxa de Despesas Financeiras	1,11%
Total do Grupo B =		2,07%
C Benefício		
L	Taxa de Lucro / Remuneração	7,54%
Total do Grupo C =		7,54%
D Impostos		
I1	PIS	0,65%
I2	COFINS	3,00%
I3	ISS	2,00%
I4	CPRB	0,00%
Total do Grupo D =		5,65%

Fórmula Para Cálculo do B.D.I

$$BDI = [(1+AC+S+G+R)(1+DF)(1+L)/(1-I)] - 1$$

Bonificação Sobre Despesas indiretas (B.D.I) = 20,97%

Jose Kluare Felfel Soares
Jose Kluare Felfel Soares
Emp. Cl. CREA 01156407-1

[Handwritten signatures and marks]

F)

CRONOGRAMA FÍSICO-FINANCEIRO SEM D. JENERAÇÃO

OBRA: RECUPERAÇÃO DE TRECHOS DAS ESTRADAS LAGOA NOVA_LAGOA DOS MARINHEIROS E AÇUDE NOVO_PEDRA BRANCA
 LOCAL: ZONA RURAL DO MUNICÍPIO DE PEREIRO-CE
 DATA: 6 DE ABRIL DE 2018

ITEM	SERVIÇO	DIAS												UNID.	QUANT.	PREÇO TOTAL (R\$)	
		30			60			90			120						
		FÍSICO	FINANC. (R\$)	%	FÍSICO	FINANC. (R\$)	%	FÍSICO	FINANC. (R\$)	%	FÍSICO	FINANC. (R\$)	%				
1.0	ADMINISTRAÇÃO LOCAL DAS OBRAS																
1.1	ENGENHEIRO CIVIL DE OBRA JUNIOR COM ENCARGOS COMPLEMENTARES	15,00	1.227,00	25%	15,00	1.227,00	25%	15,00	1.227,00	25%	15,00	1.227,00	25%	H	60,00	4.908,00	
1.2	TOPOGRAFO	105,00	2.989,35	25%	105,00	2.989,35	25%	105,00	2.989,35	25%	105,00	2.989,35	25%	H	420,00	11.957,40	
2.0	SERVIÇOS PRELIMINARES																
2.1	PLACA DE OBRA EM CHAPA DE AÇO GALVANIZADO	12,00	2.963,28	100%										M2	12,00	2.963,28	
3.0	ESTRADA LAGOA NOVA_LAGOA DOS MARINHEIROS																
3.1	PREPARO DO TERRENO																
3.1.1	CORTE DE CAPOEIRA FINA A FOICE (LATERAIS DA ESTRADA)	14.040,00	15.444,00	100%										M2	14.040,00	15.444,00	
3.1.2	REGULARIZAÇÃO DE SUPERFICIES EM TERRA COM MOTONIVELADORA	24.306,00	11.180,76	100%										M2	24.306,00	11.180,76	
3.2	MOVIMENTAÇÃO DE TERRA																
3.2.1	ESCAVAÇÃO MECANICA, A CEU ABERTO, EM MATERIAL DE 1A CATEGORIA, COM ESCAVADEIRA HIDRAULICA, CAPACIDADE DE 0,78 M3	2.427,92	5.632,76	35%	4.508,99	10.460,65	65%							M3	6.936,90	16.093,81	
3.2.2	CARGA, MANOBRAS E DESCARGA DE AREIA, BRITA, PEDRA DE MAO E SOLOS COM CAMINHÃO BASCULANTE 6 M3 (DESCARGA LIVRE)	2.427,92	2.816,38	35%	4.508,99	5.230,42	65%							M3	6.936,90	8.046,80	
3.2.3	TRANSPORTE COMERCIAL COM CAMINHÃO BASCULANTE 6 M3, RODOVIA EM LEITO NATURAL (DMT=10KM)	31.562,90	52.384,41	35%	58.616,81	97.303,90	65%							M3XKM	90.179,70	149.688,30	
3.2.4	COMPACTAÇÃO MECANICA C/ CONTROLE DO GC>=95% DO PN (AREAS) (COMONIVELADORA 140 HP E ROLO COMPRESSOR VIBRATORIO 80 HP)	2.023,26	10.237,71	35%	3.757,49	19.012,89	65%							M3	5.780,75	29.250,60	
3.2.5	UMIDIFICAÇÃO DE MATERIAL PARA VALAS COM CAMINHÃO PIPA 10000L, AF 11/2016	2.023,26	2.448,15	35%	3.757,49	4.546,56	65%							M3	5.780,75	6.994,71	
3.3	BUEIROS																
3.3.1	BOCA PARA BUEIRO SIMPLES TUBULAR, DIAMETRO =0,80M, EM CONCRETO CICLOPICO, INCLUINDO FORMAS, ESCAVACAO, REATERRO E MATERIAIS, EXCLUINDO MATERIAL REATERRO JAZIDA E TRANSPORTE	4,00	4.939,80	100%										UND	4,00	4.939,80	
3.3.2	TUBO DE CONCRETO PARA REDES COLETORAS DE ÁGUAS PLUVIAIS, DIAMETRO DE 800 MM, JUNTA RÍGIDA, INSTALADO EM LOCAL COM BAIXO NÍVEL DE INTERFERÊNCIAS - FORNECIMENTO E ASSENTAMENTO, AF_12/2015	14,00	2.878,68	100%										M	14,00	2.878,68	
3.3.3	LASTRO DE CONCRETO MAGRO, APLICADO EM BLOCOS DE CORDAMENTO OU SAPATAS, AF_06/2017 (BERÇO DOS BUEIROS)	0,84	315,28	100%										M3	0,84	315,28	
4.0	ESTRADA AÇUDE NOVO_PEDRA BRANCA																
4.1	PREPARO DO TERRENO																
4.1.1	CORTE DE CAPOEIRA FINA A FOICE (LATERAIS DA ESTRADA)							20.520,00	22.572,00	100%				M2	20.520,00	22.572,00	
4.1.2	REGULARIZAÇÃO DE SUPERFICIES EM TERRA COM MOTONIVELADORA							33.600,00	15.456,00	100%				M2	33.600,00	15.456,00	
4.2	MOVIMENTAÇÃO DE TERRA																
4.2.1	ESCAVAÇÃO MECANICA, A CEU ABERTO, EM MATERIAL DE 1A CATEGORIA, COM ESCAVADEIRA HIDRAULICA, CAPACIDADE DE 0,78 M3							4.104,00	9.521,28	50%	4.104,00	9.521,28	50%	M3	8.208,00	19.042,56	
4.2.2	CARGA, MANOBRAS E DESCARGA DE AREIA, BRITA, PEDRA DE MAO E SOLOS COM CAMINHÃO BASCULANTE 6 M3 (DESCARGA LIVRE)							4.104,00	4.760,64	50%	4.104,00	4.760,64	50%	M3	8.208,00	9.521,28	
4.2.3	TRANSPORTE COMERCIAL COM CAMINHÃO BASCULANTE 6 M3, RODOVIA EM LEITO NATURAL (DMT=5KM)							16.416,00	27.250,56	50%	16.416,00	27.250,56	50%	M3XKM	32.832,00	54.501,12	
4.2.4	COMPACTAÇÃO MECANICA C/ CONTROLE DO GC>=95% DO PN (AREAS) (COMONIVELADORA 140 HP E ROLO COMPRESSOR VIBRATORIO 80 HP)							3.420,00	17.305,20	50%	3.420,00	17.305,20	50%	M3	6.840,00	34.610,40	
4.2.5	UMIDIFICAÇÃO DE MATERIAL PARA VALAS COM CAMINHÃO PIPA 10000L, AF 11/2016							3.420,00	4.138,20	50%	3.420,00	4.138,20	50%	M3	6.840,00	8.276,40	
TOTAL ETAPA (R\$)=			115.467,56			140.770,96			105.220,23			67.192,23				428.850,98	
BDI (20,97%) =			24.213,55	20,94%		28.519,87	32,84%		22.064,68	24,55%		14.090,21	15,88%			88.885,11	
TOTAL ETAPA + BDI (R\$)=			139.681,10			170.290,83			127.284,91			81.282,44				518.539,09	
TOTAL ACUMULADO (R\$) =			139.681,10	26,34%		309.871,74	59,78%		437.256,65	84,32%		516.539,09	100,00%			518.539,09	

José Wilton Feito Colares
 CFC ENGENHARIA E PROJETOS LTDA
 José Wilton Feito Colares
 Engº Civil / CREA 060156407-3

PREFEITURA MUNICIPAL DE PEREIRO
 Nº 54
 COMISSÃO DE LICITAÇÃO

PREFEITURA MUNICIPAL DE PEREIRO - CEARÁ

G) MEMORIAL DE CÁLCULO

OBRA: RECUPERAÇÃO DE TRECHOS DAS ESTRADAS LAGOA NOVA_LAGOA DOS MARINHEIROS E AÇUDE NOVO_PEDRA BRANCA

LOCAL: ZONA RURAL DO MUNICÍPIO DE PEREIRO-CE

DIMENSÕES:

EXTENSÃO A RECUPERAR DA ESTRADA LAGOA NOVA_LAGOA DOS MARINHEIROS:..... 4.680,00 M
 EXTENSÃO A RECUPERAR DA ESTRADA AÇUDE NOVO_PEDRA BRANCA:..... 5.600,00 M
 LARGURA DAS ESTRADAS:..... 6,00 M
 BUEIROS:..... 2,00 UNID.

ITEM	Nº COMP.	FONTE	DISCRIMINAÇÃO	UNID.	QUANT.	CÁLCULO
1.0			ADMINISTRAÇÃO LOCAL DAS OBRAS			
1.1	90777	SINAPI	ENGENHEIRO CIVIL DE OBRA JUNIOR COM ENCARGOS COMPLEMENTARES	H	60,00	15h/mês x 4meses
1.2	7592	SINAPI	TOPOGRAFO	H	420,00	105h/mês x 4meses
2.0			SERVIÇOS PRELIMINARES			
2.1	74209/001	SINAPI	PLACA DE OBRA EM CHAPA DE AÇO GALVANIZADO	M2	12,00	3,00m (altura) x 4,00m (largura)
3.0			ESTRADA LAGOA NOVA_LAGOA DOS MARINHEIROS			
3.1			PREPARO DO TERRENO			
3.1.1	85331	SINAPI	CORTE DE CAPOEIRA FINA A FOICE (LATERAIS DA ESTRADA)	M2	14.040,00	4.680,00m (extensão) x 1,50m (largura) x 2 (lados)
3.1.2	79472	SINAPI	REGULARIZAÇÃO DE SUPERFÍCIES EM TERRA COM MOTONIVELADORA	M2	24.306,00	24.306,00m2 (ver planilha de cubação)
3.2			MOVIMENTAÇÃO DE TERRA			
3.2.1	83338	SINAPI	ESCAVAÇÃO MECANICA, A CEU ABERTO, EM MATERIAL DE 1ª CATEGORIA, COM ESCAVADEIRA HIDRAULICA, CAPACIDADE DE 0,78 M3	M3	6.936,90	4.789,20m3 (base) + 630,48m3 (bueiro 01) + 361,07m3 (bueiro 02) x 1,20 (empolamento)
3.2.2	72888	SINAPI	CARGA, MANOBRAS E DESCARGA DE AREIA, BRITA, PEDRA DE MAO E SOLOS COM CAMINHAO BASCULANTE 6 M3 (DESCARGA LIVRE)	M3	6.936,90	4.789,20m3 (base) + 630,48m3 (bueiro 01) + 361,07m3 (bueiro 02) x 1,20 (empolamento)
3.2.3	72885	SINAPI	TRANSPORTE COMERCIAL COM CAMINHAO BASCULANTE 6 M3, RODOVIA EM LEITO NATURAL (DMT=13KM)	M3XKM	90.179,70	6.936,90m3 x 13KM (DMT)
3.2.4	74005/002	SINAPI	COMPACTAÇÃO MECANICA C/ CONTROLE DO GC>=95% DO PN (AREAS) (C/MONIVELADORA 140 HP E ROLO COMPRESSOR VIBRATORIO 80 HP)	M3	5.780,75	4.789,20m3 (base) + 630,48m3 (bueiro 01) + 361,07m3 (bueiro 02)
3.2.5	95606	SINAPI	UMIDIFICAÇÃO DE MATERIAL PARA VALAS COM CAMINHÃO PIPA 10000L. AF_11/2016	M3	5.780,75	4.789,20m3 (base) + 630,48m3 (bueiro 01) + 361,07m3 (bueiro 02)
3.3			BUEIROS			
3.3.1	73856/003	SINAPI	BOCA PARA BUEIRO SIMPLES TUBULAR, DIAMETRO =0,80M, EM CONCRETO CICLOPICO, INCLUINDO FORMAS, ESCAVACAO, REATERRO E MATERIAIS, EXCLUINDO MATERIAL REATERRO JAZIDA E TRANSPORTE.	UND	4,00	2 unid. x 2 (bueiros)
3.3.2	92214	SINAPI	TUBO DE CONCRETO PARA REDES COLETORAS DE ÁGUAS PLUVIAIS, DIAMETRO DE 800 MM, JUNTA RÍGIDA, INSTALADO EM LOCAL COM BAIXO NÍVEL DE INTERFERÊNCIAS - FORNECIMENTO E ASSENTAMENTO. AF_12/2015	M	14,00	7,00m (comprimento) x 2 unid.
3.3.3	96616	SINAPI	LÁSTRO DE CONCRETO MAGRO, APLICADO EM BLOCOS DE COROAMENTO OU SAPATAS.AF_08/2017 (BERÇO DOS BUEIROS)	M3	0,84	7,00m (extensão) x 1,00m (largura) x 0,06m (espessura) x 2 unid.
4.0			ESTRADA AÇUDE NOVO_PEDRA BRANCA			
4.1			PREPARO DO TERRENO			
4.1.1	85331	SINAPI	CORTE DE CAPOEIRA FINA A FOICE (LATERAIS DA ESTRADA)	M2	20.520,00	6.840,00m (extensão) x 1,50m (largura) x 2 (lados)
4.1.2	79472	SINAPI	REGULARIZAÇÃO DE SUPERFÍCIES EM TERRA COM MOTONIVELADORA	M2	33.600,00	33.600,00m2 (ver planilha de cubação)
4.2			MOVIMENTAÇÃO DE TERRA			
4.2.1	83338	SINAPI	ESCAVAÇÃO MECANICA, A CEU ABERTO, EM MATERIAL DE 1ª CATEGORIA, COM ESCAVADEIRA HIDRAULICA, CAPACIDADE DE 0,78 M3	M3	8.208,00	6.840,00m3 (base) x 1,20 (empolamento)

PREFEITURA MUNICIPAL DE PEREIRO - CEARÁ

G) MEMORIAL DE CÁLCULO

OBRA: RECUPERAÇÃO DE TRECHOS DAS ESTRADAS LAGOA NOVA_LAGOA DOS MARINHEIROS E AÇUDE NOVO_PEDRA BRANCA

LOCAL: ZONA RURAL DO MUNICÍPIO DE PEREIRO-CE

DIMENSÕES:

EXTENSÃO A RECUPERAR DA ESTRADA LAGOA NOVA_LAGOA DOS MARINHEIROS:..... 4.680,00 M

EXTENSÃO A RECUPERAR DA ESTRADA AÇUDE NOVO_PEDRA BRANCA:..... 5.600,00 M

LARGURA DAS ESTRADAS:..... 6,00 M

BUEIROS:..... 2,00 UNID.

ITEM	Nº COMP.	FONTE	DISCRIMINAÇÃO	UNID.	QUANT.	CÁLCULO
4.2.2	72888	SINAPI	CARGA, MANOBRAS E DESCARGA DE AREIA, BRITA, PEDRA DE MAO E SOLOS COM CAMINHAO BASCULANTE 6 M3 (DESCARGA LIVRE)	M3	8.208,00	6.840,00m3 (base) x 1,20 (empolamento)
4.2.3	72885	SINAPI	TRANSPORTE COMERCIAL COM CAMINHAO BASCULANTE 6 M3, RODOVIA EM LEITO NATURAL (DMT=4KM)	M3XKM	32.832,00	8.208,00m3 x 4Km (DMT)
4.2.4	74005/002	SINAPI	COMPACTAÇÃO MECANICA C/ CONTROLE DO GC>=85% DO PN (AREAS) (C/MONIVELADORA 140 HP E ROLO COMPRESSOR VIBRATORIO 80 HP)	M3	6.840,00	6.840,00m3 (base)
4.2.5	95606	SINAPI	UMIDIFICAÇÃO DE MATERIAL PARA VALAS COM CAMINHÃO PIPA 10000L, AF. 11/2016	M3	6.840,00	6.840,00m3 (base)

José Kleber F. de Oliveira

 CPF: 028.258.113-3



Composições Analíticas com Preço Unitário

Composições Principais

	Item	Código	Banco	Descrição	Tipo	Und	Quant.	Valor Unit	Total
Composição	1.1	90777	SINAPI	ENGENHEIRO CIVIL DE OBRA JUNIOR COM ENCARGOS COMPLEMENTARES	SEDI - SERVIÇOS DIVERSOS	H	1	81,80	81,80
Composição Auxiliar		86237	SINAPI	EPI (ENCARGOS COMPLEMENTARES) - HORISTA	SEDI - SERVIÇOS DIVERSOS	H	0,05	0,94	0,04
Composição Auxiliar		95402	SINAPI	CURSO DE CAPACITAÇÃO PARA ENGENHEIRO CIVIL DE OBRA JÚNIOR (ENCARGOS COMPLEMENTARES) - HORISTA	SEDI - SERVIÇOS DIVERSOS	H	1,0	0,95	0,95
Insumo da Composição		00002706	SINAPI	ENGENHEIRO CIVIL DE OBRA JUNIOR	Mão de Obra	H	1,0	80,42	80,42
Insumo da Composição		00037372	SINAPI	EXAMES - HORISTA (ENCARGOS COMPLEMENTARES) (COLETADO CAIXA)	Outros	H	1,0	0,37	0,37
Insumo da Composição		00037373	SINAPI	SEGURO - HORISTA (ENCARGOS COMPLEMENTARES) (COLETADO CAIXA)	Taxas	H	1,0	0,02	0,02

	Item	Código	Banco	Descrição	Tipo	Und	Quant.	Valor Unit	Total
Composição	2.1	74209/001	SINAPI	PLACA DE OBRA EM CHAPA DE AÇO GALVANIZADO	CANT - CANTEIRO DE OBRAS	m²	1	246,94	246,94
Composição Auxiliar		94982	SINAPI	CONCRETO MAGRO PARA LASTRO, TRAÇO 1-4,5:4,5 (CIMENTO/ AREIA MÉDIA/ BRITA 1) - PREPARO MECÂNICO COM BETONEIRA 400 L. AF_07/2016	FUES - FUNDAÇÕES E ESTRUTURAS	m³	0,01	210,37	2,10
Composição Auxiliar		86316	SINAPI	SERVENTE COM ENCARGOS COMPLEMENTARES	SEDI - SERVIÇOS DIVERSOS	H	2,0	14,32	28,64
Composição Auxiliar		86262	SINAPI	CARPINTEIRO DE FORMAS COM ENCARGOS COMPLEMENTARES	SEDI - SERVIÇOS DIVERSOS	H	1,0	19,22	19,22
Insumo da Composição		00004491	SINAPI	PEÇA DE MADEIRA NATIVA / REGIONAL 7,5 X 7,5CM (3X3) NAO APARELHADA (PIFORMA)	Material	M	4,0	7,65	30,60
Insumo da Composição		00004813	SINAPI	PLACA DE OBRA (PARA CONSTRUÇÃO CIVIL) EM CHAPA GALVANIZADA "N. 22", DE "2,0 X 1,125" M	Material	m²	1,0	160,00	160,00
Insumo da Composição		00005075	SINAPI	PREGO DE AÇO POLIDO COM CABECA 18 X 30 (2 3/4 X 10)	Material	KG	0,11	11,70	1,28
Insumo da Composição		00004417	SINAPI	SARRAFO DE MADEIRA NAO APARELHADA "2,5 X 7" CM, MACARANDUBA, ANGELIM OU EQUIVALENTE DA REGIAO	Material	M	1,0	5,10	5,10

	Item	Código	Banco	Descrição	Tipo	Und	Quant.	Valor Unit	Total
Composição	3.1.1	85331	SINAPI	CORTE DE CAPOEIRA FINA A FOICE	SERP - SERVIÇOS PRELIMINARES	m²	1	1,10	1,10
Composição Auxiliar		86316	SINAPI	SERVENTE COM ENCARGOS COMPLEMENTARES	SEDI - SERVIÇOS DIVERSOS	H	0,0774	14,32	1,10

	Item	Código	Banco	Descrição	Tipo	Und	Quant.	Valor Unit	Total
Composição	3.1.2	79472	SINAPI	REGULARIZAÇÃO DE SUPERFÍCIES EM TERRA COM MOTONIVELADORA	MÓVT - MOVIMENTO DE TERRA	m²	1	0,46	0,46
Composição Auxiliar		5932	SINAPI	MOTONIVELADORA POTÊNCIA BÁSICA LÍQUIDA (PRIMEIRA MARCHA) 125 HP, PESO BRUTO 13032 KG, LARGURA DA LÂMINA DE 3,7 M - CHP DIURNO. AF_09/2014	CHOR - CUSTOS HORÁRIOS DE MÁQUINAS E EQUIPAMENTOS	CHP	0,003	154,90	0,46

(Handwritten signatures and initials)

PREFEITURA MUNICIPAL DE PEREIRO
 60
 5

	Item	Código Banco	Descrição	Tipo	Und	Quant.	Valor Unit	Total
Composição	3.2.1	83338 SINAPI	ESCAVAÇÃO MECÂNICA, A CEU ABERTO, EM MATERIAL DE 1ª CATEGORIA, COM ESCAVADEIRA HIDRÁULICA, CAPACIDADE DE 0,78 M3	MOVT - MOVIMENTO DE TERRA	m³	1	2,32	2,32
Composição Auxiliar		88316 SINAPI	SERVENTE COM ENCARGOS COMPLEMENTARES	SEDI - SERVIÇOS DIVERSOS	H	0,0192	14,32	0,27
Composição Auxiliar		90991 SINAPI	ESCAVADEIRA HIDRÁULICA SOBRE ESTEIRAS, CAÇAMBA 0,80 M3, PESO OPERACIONAL 17,8 T, POTÊNCIA LÍQUIDA 110 HP - CHP DIURNO. AF_10/2014	CHOR - CUSTOS HORÁRIOS DE MÁQUINAS E EQUIPAMENTOS	CHP	0,0134	131,66	1,76
Composição Auxiliar		84013 SINAPI	ESCAVADEIRA HIDRÁULICA SOBRE ESTEIRAS, CAÇAMBA 0,80 M3, PESO OPERACIONAL 17,8 T, POTÊNCIA LÍQUIDA 110 HP - CHI DIURNO. AF_10/2014	CHOR - CUSTOS HORÁRIOS DE MÁQUINAS E EQUIPAMENTOS	CHI	0,0058	51,53	0,29

	Item	Código Banco	Descrição	Tipo	Und	Quant.	Valor Unit	Total
Composição	3.2.2	72888 SINAPI	CARGA, MANOBRAS E DESCARGA DE AREIA, BRITA, PEDRA DE MAO E SOLOS COM CAMINHÃO BASCULANTE 6 M3 (DESCARGA LIVRE)	MOVT - MOVIMENTO DE TERRA	m³	1	1,16	1,16
Composição Auxiliar		5811 SINAPI	CAMINHÃO BASCULANTE 6 M3, PESO BRUTO TOTAL 16.000 KG, CARGA ÚTIL MÁXIMA 13.071 KG, DISTÂNCIA ENTRE EIXOS 4,80 M, POTÊNCIA 230 CV INCLUSIVE CAÇAMBA METÁLICA - CHP DIURNO. AF_06/2014	CHOR - CUSTOS HORÁRIOS DE MÁQUINAS E EQUIPAMENTOS	CHP	0,007	166,79	1,16

	Item	Código Banco	Descrição	Tipo	Und	Quant.	Valor Unit	Total
Composição	3.2.3	72885 SINAPI	TRANSPORTE COMERCIAL COM CAMINHÃO BASCULANTE 6 M3, RODOVIA EM LEITO NATURAL	MOVT - MOVIMENTO DE TERRA	M3XKM	1	1,66	1,66
Composição Auxiliar		5811 SINAPI	CAMINHÃO BASCULANTE 6 M3, PESO BRUTO TOTAL 16.000 KG, CARGA ÚTIL MÁXIMA 13.071 KG, DISTÂNCIA ENTRE EIXOS 4,80 M, POTÊNCIA 230 CV INCLUSIVE CAÇAMBA METÁLICA - CHP DIURNO. AF_06/2014	CHOR - CUSTOS HORÁRIOS DE MÁQUINAS E EQUIPAMENTOS	CHP	0,01	166,79	1,66

	Item	Código Banco	Descrição	Tipo	Und	Quant.	Valor Unit	Total
Composição	3.2.4	74005/002 SINAPI	COMPACTAÇÃO MECÂNICA C/ CONTROLE DO GC >= 95% DO PN (ÁREAS) (C/MONIVELADORA 140 HP E ROLO COMPRESSOR VIBRATORIO 80 HP)	MOVT - MOVIMENTO DE TERRA	m²	1	5,06	5,06
Composição Auxiliar		88316 SINAPI	SERVENTE COM ENCARGOS COMPLEMENTARES	SEDI - SERVIÇOS DIVERSOS	H	0,03	14,32	0,42
Composição Auxiliar		5684 SINAPI	ROLO COMPACTADOR VIBRATORIO DE UM CILINDRO AÇO LISO, POTÊNCIA 80 HP, PESO OPERACIONAL MÁXIMO 8,1 T, IMPACTO DINÂMICO 16,15 / 9,5 T, LARGURA DE TRABALHO 1,68 M - CHP DIURNO. AF_06/2014	CHOR - CUSTOS HORÁRIOS DE MÁQUINAS E EQUIPAMENTOS	CHP	0,005	90,88	0,45
Composição Auxiliar		5921 SINAPI	GRADE DE DISCO REBOCÁVEL COM 20 DISCOS 24" X 6 MM COM PNEUS PARA TRANSPORTE - CHP DIURNO. AF_06/2014	CHOR - CUSTOS HORÁRIOS DE MÁQUINAS E EQUIPAMENTOS	CHP	0,01	2,29	0,02
Composição Auxiliar		5932 SINAPI	MOTONIVELADORA POTÊNCIA BÁSICA LÍQUIDA (PRIMEIRA MARCHA) 125 HP, PESO BRUTO 13032 KG, LARGURA DA LÂMINA DE 3,7 M - CHP DIURNO. AF_06/2014	CHOR - CUSTOS HORÁRIOS DE MÁQUINAS E EQUIPAMENTOS	CHP	0,005	154,90	0,77
Composição Auxiliar		6259 SINAPI	CAMINHÃO PIPA 6.000 L, PESO BRUTO TOTAL 13.000 KG, DISTÂNCIA ENTRE EIXOS 4,80 M, POTÊNCIA 189 CV INCLUSIVE TANQUE DE AÇO PARA TRANSPORTE DE ÁGUA, CAPACIDADE 6 M3 - CHP DIURNO. AF_06/2014	CHOR - CUSTOS HORÁRIOS DE MÁQUINAS E EQUIPAMENTOS	CHP	0,01	138,47	1,38
Composição Auxiliar		7049 SINAPI	ROLO COMPACTADOR PE DE CARNEIRO VIBRATORIO, POTENCIA 125 HP, PESO OPERACIONAL SEM/COM LASTRO 11,95 / 13,30 T, IMPACTO DINAMICO 38,5 / 22,5 T, LARGURA DE TRABALHO 2,15 M - CHP DIURNO. AF_06/2014	CHOR - CUSTOS HORÁRIOS DE MÁQUINAS E EQUIPAMENTOS	CHP	0,01	125,00	1,25

[Handwritten signatures]

PREFEITURA MUNICIPAL DE PEREIRA
 Nº 01
 06/11/2014
 125,00

Composição Auxiliar		89035	SINAPI	TRATOR DE PNEUS, POTÊNCIA 85 CV, TRAÇÃO 4X4, PESO COM LASTRO DE 4.675 KG - CHP DIURNO. AF_06/2014	CHOR - CUSTOS HORÁRIOS DE MÁQUINAS E EQUIPAMENTOS	CHP	0,01	77,96	0,77
---------------------	--	-------	--------	---	---	-----	------	-------	------

	Item	Código	Banco	Descrição	Tipo	Und	Quant.	Valor Unit	Total
Composição	3.2.5	95606	SINAPI	UMIDIFICAÇÃO DE MATERIAL PARA VALAS COM CAMINHÃO PIPA 10000L. AF_11/2016	MOVVT - MOVIMENTO DE TERRA	m³	1	1,21	1,21
Composição Auxiliar		88316	SINAPI	SERVENTE COM ENCARGOS COMPLEMENTARES	SEDI - SERVIÇOS DIVERSOS	H	0,009	14,32	0,12
Composição Auxiliar		5901	SINAPI	CAMINHÃO PIPA 10.000 L TRUCADO, PESO BRUTO TOTAL 23.000 KG, CARGA ÚTIL MÁXIMA 15.935 KG, DISTÂNCIA ENTRE EIXOS 4,8 M, POTÊNCIA 230 CV, INCLUSIVE TANQUE DE AÇO PARA TRANSPORTE DE ÁGUA - CHP DIURNO. AF_06/2014	CHOR - CUSTOS HORÁRIOS DE MÁQUINAS E EQUIPAMENTOS	CHP	0,006	166,20	0,99
Composição Auxiliar		5903	SINAPI	CAMINHÃO PIPA 10.000 L TRUCADO, PESO BRUTO TOTAL 23.000 KG, CARGA ÚTIL MÁXIMA 15.935 KG, DISTÂNCIA ENTRE EIXOS 4,8 M, POTÊNCIA 230 CV, INCLUSIVE TANQUE DE AÇO PARA TRANSPORTE DE ÁGUA - CHI DIURNO. AF_06/2014	CHOR - CUSTOS HORÁRIOS DE MÁQUINAS E EQUIPAMENTOS	CHI	0,003	36,45	0,10

	Item	Código	Banco	Descrição	Tipo	Und	Quant.	Valor Unit	Total
Composição	3.3.1	73856/003	SINAPI	BOCA PARA BUEIRO SIMPLES TUBULAR, DIÂMETRO =0,80M, EM CONCRETO CICLOPICO, INCLUINDO FORMAS, ESCAVAÇÃO, REATERRO E MATERIAIS, EXCLUINDO MATERIAL REATERRO JAZIDA E TRANSPORTE.	DROP - DRENAGEM/OBRAS DE CONTENÇÃO / POÇOS DE VISITA E CAIXAS	UN	1	1.234,95	1.234,95
Composição Auxiliar		93358	SINAPI	ESCAVAÇÃO MANUAL DE VALAS. AF_03/2016	MOVVT - MOVIMENTO DE TERRA	m³	0,912	56,64	51,65
Composição Auxiliar		73301	SINAPI	ESCORAMENTO FORMAS ATE H = 3,30M, COM MADEIRA DE 3A QUALIDADE, NÃO APARELHADA, APROVEITAMENTO TABUAS 3X E PRUMOS 4X	ESCO - ESCORAMENTO	m²	20,06	10,29	206,41
Composição Auxiliar		73361	SINAPI	CONCRETO CICLOPICO FCK=10MPA 30% PEDRA DE MAO INCLUSIVE LANÇAMENTO	SEDI - SERVIÇOS DIVERSOS	m³	0,992	309,32	306,84
Composição Auxiliar		92411	SINAPI	MONTAGEM E DESMONTAGEM DE FÔRMA DE PILARES RETANGULARES E ESTRUTURAS SIMILARES COM ÁREA MÉDIA DAS SEÇÕES MAIOR QUE 0,25 M², PÉ-DIREITO SIMPLES, EM MADEIRA SERRADA, 2 UTILIZAÇÕES. AF_12/2015	FUES - FUNDAÇÕES E ESTRUTURAS	m²	7,46	89,82	670,05

	Item	Código	Banco	Descrição	Tipo	Und	Quant.	Valor Unit	Total
Composição	3.3.2	92214	SINAPI	TUBO DE CONCRETO PARA REDES COLETORAS DE ÁGUAS PLUVIAIS, DIÂMETRO DE 800 MM, JUNTA RÍGIDA, INSTALADO EM LOCAL COM BAIXO NÍVEL DE INTERFERÊNCIAS - FORNECIMENTO E ASSENTAMENTO. AF_12/2015	ASTU - ASSENTAMENTO DE TUBOS E PECAS	M	1	205,62	205,62
Composição Auxiliar		88316	SINAPI	SERVENTE COM ENCARGOS COMPLEMENTARES	SEDI - SERVIÇOS DIVERSOS	H	1,28	14,32	18,32
Composição Auxiliar		88629	SINAPI	ARGAMASSA TRAÇO 1:3 (CIMENTO E AREIA MÉDIA), PREPARO MANUAL. AF_08/2014	SEDI - SERVIÇOS DIVERSOS	m³	0,012	359,39	4,31
Composição Auxiliar		5631	SINAPI	ESCAVADEIRA HIDRÁULICA SOBRE ESTEIRAS, CAÇAMBA 0,80 M3, PESO OPERACIONAL 17 T, POTENCIA BRUTA 111 HP - CHP DIURNO. AF_06/2014	CHOR - CUSTOS HORÁRIOS DE MÁQUINAS E EQUIPAMENTOS	CHP	0,136	134,81	18,33
Composição Auxiliar		5632	SINAPI	ESCAVADEIRA HIDRÁULICA SOBRE ESTEIRAS, CAÇAMBA 0,80 M3, PESO OPERACIONAL 17 T, POTENCIA BRUTA 111 HP - CHI DIURNO. AF_06/2014	CHOR - CUSTOS HORÁRIOS DE MÁQUINAS E EQUIPAMENTOS	CHI	0,267	52,86	15,17
Composição Auxiliar		86246	SINAPI	ASSENTADOR DE TUBOS COM ENCARGOS COMPLEMENTARES	SEDI - SERVIÇOS DIVERSOS	H	0,64	29,64	15,06
Insumo da Composição		00007750	SINAPI	TUBO CONCRETO ARMADO, CLASSE PA-1, PB, DN 800 MM, PARA ÁGUAS PLUVIAIS (NBR 8890)	Material	M	1,03	130,52	134,43

PREFEITURA MUNICIPAL DE PERERÉ

SECRETARIA MUNICIPAL DE FINANÇAS

134,43

	Item	Código	Banco	Descrição	Tipo	Und	Quant.	Valor Unit	Total
Composição	3.3.3	96616	SINAPI	LASTRO DE CONCRETO MAGRO, APLICADO EM BLOCOS DE COROAMENTO OU SAPATAS. AF_08/2017	FUES - FUNDAÇÕES E ESTRUTURAS	m²	1	375,33	375,33
Composição Auxiliar		88316	SINAPI	SERVENTE COM ENCARGOS COMPLEMENTARES	SEDI - SERVIÇOS DIVERSOS	H	1,694	14,32	24,25
Composição Auxiliar		88309	SINAPI	PEDREIRO COM ENCARGOS COMPLEMENTARES	SEDI - SERVIÇOS DIVERSOS	H	6,212	19,33	120,07
Composição Auxiliar		94968	SINAPI	CONCRETO MAGRO PARA LASTRO, TRAÇO 1:4,5:4,5 (CIMENTO/ AREIA MÉDIA/ BRITA 1) - PREPARO MECÂNICO COM BETONEIRA 600 L. AF_07/2016	FUES - FUNDAÇÕES E ESTRUTURAS	m³	1,13	204,44	231,01


Composições Auxiliares

	Item	Código	Banco	Descrição	Tipo	Und	Quant.	Valor Unit	Total
Composição		88239	SINAPI	AJUDANTE DE CARPINTEIRO COM ENCARGOS COMPLEMENTARES	SEDI - SERVIÇOS DIVERSOS	H	1	15,61	15,61
Composição Auxiliar		88236	SINAPI	FERRAMENTAS (ENCARGOS COMPLEMENTARES) - HORISTA	SEDI - SERVIÇOS DIVERSOS	H	1,0	0,40	0,40
Composição Auxiliar		88237	SINAPI	EPI (ENCARGOS COMPLEMENTARES) - HORISTA	SEDI - SERVIÇOS DIVERSOS	H	1,0	0,94	0,94
Composição Auxiliar		95309	SINAPI	CURSO DE CAPACITAÇÃO PARA AJUDANTE DE CARPINTEIRO (ENCARGOS COMPLEMENTARES) - HORISTA	SEDI - SERVIÇOS DIVERSOS	H	1,0	0,12	0,12
Insumo da Composição		00037370	SINAPI	ALIMENTAÇÃO - HORISTA (ENCARGOS COMPLEMENTARES) (COLETADO CAIXA)	Outros	H	1,0	2,16	2,16
Insumo da Composição		00006117	SINAPI	AUXILIAR DE CARPINTEIRO	Mão de Obra	H	1,0	10,82	10,82
Insumo da Composição		00037372	SINAPI	EXAMES - HORISTA (ENCARGOS COMPLEMENTARES) (COLETADO CAIXA)	Outros	H	1,0	0,37	0,37
Insumo da Composição		00037373	SINAPI	SEGURO - HORISTA (ENCARGOS COMPLEMENTARES) (COLETADO CAIXA)	Taxas	H	1,0	0,02	0,02
Insumo da Composição		00037371	SINAPI	TRANSPORTE - HORISTA (ENCARGOS COMPLEMENTARES) (COLETADO CAIXA)	Serviços	H	1,0	0,78	0,78

	Item	Código	Banco	Descrição	Tipo	Und	Quant.	Valor Unit	Total
Composição		88629	SINAPI	ARGAMASSA TRAÇO 1:3 (CIMENTO E AREIA MÉDIA), PREPARO MANUAL. AF_08/2014	SEDI - SERVIÇOS DIVERSOS	m³	1	359,39	359,39
Composição Auxiliar		88316	SINAPI	SERVENTE COM ENCARGOS COMPLEMENTARES	SEDI - SERVIÇOS DIVERSOS	H	8,48	14,32	121,43
Insumo da Composição		00000370	SINAPI	AREIA MEDIA - POSTO JAZIDA/FORNECEDOR (RETIRADO NA JAZIDA, SEM TRANSPORTE)	Material	m³	1,15	38,00	43,70
Insumo da Composição		00001379	SINAPI	CIMENTO PORTLAND COMPOSTO CP II-32	Material	KG	441,51	0,44	194,26

	Item	Código	Banco	Descrição	Tipo	Und	Quant.	Valor Unit	Total
Composição		88246	SINAPI	ASSENTADOR DE TUBOS COM ENCARGOS COMPLEMENTARES	SEDI - SERVIÇOS DIVERSOS	H	1	23,54	23,54
Composição Auxiliar		88236	SINAPI	FERRAMENTAS (ENCARGOS COMPLEMENTARES) - HORISTA	SEDI - SERVIÇOS DIVERSOS	H	1,0	0,40	0,40
Composição Auxiliar		88237	SINAPI	EPI (ENCARGOS COMPLEMENTARES) - HORISTA	SEDI - SERVIÇOS DIVERSOS	H	1,0	0,94	0,94
Composição Auxiliar		95315	SINAPI	CURSO DE CAPACITAÇÃO PARA ASSENTADOR DE TUBOS (ENCARGOS COMPLEMENTARES) - HORISTA	SEDI - SERVIÇOS DIVERSOS	H	1,0	0,22	0,22
Insumo da Composição		00037370	SINAPI	ALIMENTAÇÃO - HORISTA (ENCARGOS COMPLEMENTARES) (COLETADO CAIXA)	Outros	H	1,0	2,16	2,16
Insumo da Composição		00040331	SINAPI	ASSENTADOR DE TUBOS	Mão de Obra	H	1,0	18,65	18,65

(Handwritten signatures and marks)


 PREFEITURA MUNICIPAL DE PERERÊ
 Nº 63

Insumo da Composição	00037372	SINAPI	EXAMES - HORISTA (ENCARGOS COMPLEMENTARES) (COLETADO CAIXA)	Outros	H	1,0	0,37	0,37
Insumo da Composição	00037373	SINAPI	SEGURO - HORISTA (ENCARGOS COMPLEMENTARES) (COLETADO CAIXA)	Taxas	H	1,0	0,02	0,02
Insumo da Composição	00037371	SINAPI	TRANSPORTE - HORISTA (ENCARGOS COMPLEMENTARES) (COLETADO CAIXA)	Serviços	H	1,0	0,78	0,78


Item	Código	Banco	Descrição	Tipo	Und	Quant.	Valor Unit	Total
Composição	88831	SINAPI	BETONEIRA CAPACIDADE NOMINAL DE 400 L, CAPACIDADE DE MISTURA 280 L, MOTOR ELÉTRICO TRIFÁSICO POTÊNCIA DE 2 CV, SEM CARREGADOR - CHI DIURNO. AF_10/2014	CHOR - CUSTOS HORÁRIOS DE MÁQUINAS E EQUIPAMENTOS	CHI	1	0,23	0,23
Composição Auxiliar	88826	SINAPI	BETONEIRA CAPACIDADE NOMINAL DE 400 L, CAPACIDADE DE MISTURA 280 L, MOTOR ELÉTRICO TRIFÁSICO POTÊNCIA DE 2 CV, SEM CARREGADOR - DEPRECIÇÃO. AF_10/2014	CHOR - CUSTOS HORÁRIOS DE MÁQUINAS E EQUIPAMENTOS	H	1,0	0,19	0,19
Composição Auxiliar	88827	SINAPI	BETONEIRA CAPACIDADE NOMINAL DE 400 L, CAPACIDADE DE MISTURA 280 L, MOTOR ELÉTRICO TRIFÁSICO POTÊNCIA DE 2 CV, SEM CARREGADOR - JUROS. AF_10/2014	CHOR - CUSTOS HORÁRIOS DE MÁQUINAS E EQUIPAMENTOS	H	1,0	0,04	0,04


Item	Código	Banco	Descrição	Tipo	Und	Quant.	Valor Unit	Total
Composição	88830	SINAPI	BETONEIRA CAPACIDADE NOMINAL DE 400 L, CAPACIDADE DE MISTURA 280 L, MOTOR ELÉTRICO TRIFÁSICO POTÊNCIA DE 2 CV, SEM CARREGADOR - CHP DIURNO. AF_10/2014	CHOR - CUSTOS HORÁRIOS DE MÁQUINAS E EQUIPAMENTOS	CHP	1	0,96	0,96
Composição Auxiliar	88826	SINAPI	BETONEIRA CAPACIDADE NOMINAL DE 400 L, CAPACIDADE DE MISTURA 280 L, MOTOR ELÉTRICO TRIFÁSICO POTÊNCIA DE 2 CV, SEM CARREGADOR - DEPRECIÇÃO. AF_10/2014	CHOR - CUSTOS HORÁRIOS DE MÁQUINAS E EQUIPAMENTOS	H	1,0	0,19	0,19
Composição Auxiliar	88827	SINAPI	BETONEIRA CAPACIDADE NOMINAL DE 400 L, CAPACIDADE DE MISTURA 280 L, MOTOR ELÉTRICO TRIFÁSICO POTÊNCIA DE 2 CV, SEM CARREGADOR - JUROS. AF_10/2014	CHOR - CUSTOS HORÁRIOS DE MÁQUINAS E EQUIPAMENTOS	H	1,0	0,04	0,04
Composição Auxiliar	88828	SINAPI	BETONEIRA CAPACIDADE NOMINAL DE 400 L, CAPACIDADE DE MISTURA 280 L, MOTOR ELÉTRICO TRIFÁSICO POTÊNCIA DE 2 CV, SEM CARREGADOR - MANUTENÇÃO. AF_10/2014	CHOR - CUSTOS HORÁRIOS DE MÁQUINAS E EQUIPAMENTOS	H	1,0	0,18	0,18
Composição Auxiliar	88829	SINAPI	BETONEIRA CAPACIDADE NOMINAL DE 400 L, CAPACIDADE DE MISTURA 280 L, MOTOR ELÉTRICO TRIFÁSICO POTÊNCIA DE 2 CV, SEM CARREGADOR - MATERIAIS NA OPERAÇÃO. AF_10/2014	CHOR - CUSTOS HORÁRIOS DE MÁQUINAS E EQUIPAMENTOS	H	1,0	0,55	0,55

Item	Código	Banco	Descrição	Tipo	Und	Quant.	Valor Unit	Total
Composição	88826	SINAPI	BETONEIRA CAPACIDADE NOMINAL DE 400 L, CAPACIDADE DE MISTURA 280 L, MOTOR ELÉTRICO TRIFÁSICO POTÊNCIA DE 2 CV, SEM CARREGADOR - DEPRECIÇÃO. AF_10/2014	CHOR - CUSTOS HORÁRIOS DE MÁQUINAS E EQUIPAMENTOS	H	1	0,19	0,19
Insumo da Composição	00010535	SINAPI	BETONEIRA CAPACIDADE NOMINAL 400 L, CAPACIDADE DE MISTURA 280 L, MOTOR ELETRICO TRIFASICO 220/380 V POTENCIA 2 CV, SEM CARREGADOR	Equipamento	UN	0,000064	3.000,00	0,19

Item	Código	Banco	Descrição	Tipo	Und	Quant.	Valor Unit	Total
Composição	88827	SINAPI	BETONEIRA CAPACIDADE NOMINAL DE 400 L, CAPACIDADE DE MISTURA 280 L, MOTOR ELÉTRICO TRIFÁSICO POTÊNCIA DE 2 CV, SEM CARREGADOR - JUROS. AF_10/2014	CHOR - CUSTOS HORÁRIOS DE MÁQUINAS E EQUIPAMENTOS	H	1	0,04	0,04


9





PREFEITURA MUNICIPAL DE PEREIRA

64



Insumo da Composição		00010535	SINAPI	BETONEIRA CAPACIDADE NOMINAL 400 L, CAPACIDADE DE MISTURA 280 L, MOTOR ELÉTRICO TRIFÁSICO 220/380 V POTENCIA 2 CV, SEM CARREGADOR	Equipamento	UN	0,0000144	3.000,00	0,94
----------------------	--	----------	--------	---	-------------	----	-----------	----------	------

Item	Código	Banco	Descrição	Tipo	Und	Quant.	Valor Unit	Total
Composição	88828	SINAPI	BETONEIRA CAPACIDADE NOMINAL DE 400 L, CAPACIDADE DE MISTURA 280 L, MOTOR ELÉTRICO TRIFÁSICO POTÊNCIA DE 2 CV, SEM CARREGADOR - MANUTENÇÃO. AF_10/2014	CHOR - CUSTOS HORÁRIOS DE MÁQUINAS E EQUIPAMENTOS	H	1	0,18	0,18
Insumo da Composição	00010535	SINAPI	BETONEIRA CAPACIDADE NOMINAL 400 L, CAPACIDADE DE MISTURA 280 L, MOTOR ELÉTRICO TRIFÁSICO 220/380 V POTENCIA 2 CV, SEM CARREGADOR	Equipamento	UN	0,00006	3.000,00	0,18

Item	Código	Banco	Descrição	Tipo	Und	Quant.	Valor Unit	Total
Composição	88829	SINAPI	BETONEIRA CAPACIDADE NOMINAL DE 400 L, CAPACIDADE DE MISTURA 280 L, MOTOR ELÉTRICO TRIFÁSICO POTÊNCIA DE 2 CV, SEM CARREGADOR - MATERIAIS NA OPERAÇÃO. AF_10/2014	CHOR - CUSTOS HORÁRIOS DE MÁQUINAS E EQUIPAMENTOS	H	1	0,55	0,55
Insumo da Composição	00002705	SINAPI	ENERGIA ELETRICA ATE 2000 KWH INDUSTRIAL, SEM DEMANDA	Material	KWH	1,25	0,44	0,55

Item	Código	Banco	Descrição	Tipo	Und	Quant.	Valor Unit	Total
Composição	89226	SINAPI	BETONEIRA CAPACIDADE NOMINAL DE 600 L, CAPACIDADE DE MISTURA 360 L, MOTOR ELÉTRICO TRIFÁSICO POTÊNCIA DE 4 CV, SEM CARREGADOR - CHI DIURNO. AF_11/2014	CHOR - CUSTOS HORÁRIOS DE MÁQUINAS E EQUIPAMENTOS	CHI	1	0,95	0,95
Composição Auxiliar	89221	SINAPI	BETONEIRA CAPACIDADE NOMINAL DE 600 L, CAPACIDADE DE MISTURA 360 L, MOTOR ELÉTRICO TRIFÁSICO POTÊNCIA DE 4 CV, SEM CARREGADOR - DEPRECIÇÃO. AF_11/2014	CHOR - CUSTOS HORÁRIOS DE MÁQUINAS E EQUIPAMENTOS	H	1,0	0,78	0,78
Composição Auxiliar	89222	SINAPI	BETONEIRA CAPACIDADE NOMINAL DE 600 L, CAPACIDADE DE MISTURA 360 L, MOTOR ELÉTRICO TRIFÁSICO POTÊNCIA DE 4 CV, SEM CARREGADOR - JUROS. AF_11/2014	CHOR - CUSTOS HORÁRIOS DE MÁQUINAS E EQUIPAMENTOS	H	1,0	0,17	0,17

Item	Código	Banco	Descrição	Tipo	Und	Quant.	Valor Unit	Total
Composição	89225	SINAPI	BETONEIRA CAPACIDADE NOMINAL DE 600 L, CAPACIDADE DE MISTURA 360 L, MOTOR ELÉTRICO TRIFÁSICO POTÊNCIA DE 4 CV, SEM CARREGADOR - CHP DIURNO. AF_11/2014	CHOR - CUSTOS HORÁRIOS DE MÁQUINAS E EQUIPAMENTOS	CHP	1	2,78	2,78
Composição Auxiliar	89221	SINAPI	BETONEIRA CAPACIDADE NOMINAL DE 600 L, CAPACIDADE DE MISTURA 360 L, MOTOR ELÉTRICO TRIFÁSICO POTÊNCIA DE 4 CV, SEM CARREGADOR - DEPRECIÇÃO. AF_11/2014	CHOR - CUSTOS HORÁRIOS DE MÁQUINAS E EQUIPAMENTOS	H	1,0	0,78	0,78
Composição Auxiliar	89222	SINAPI	BETONEIRA CAPACIDADE NOMINAL DE 600 L, CAPACIDADE DE MISTURA 360 L, MOTOR ELÉTRICO TRIFÁSICO POTÊNCIA DE 4 CV, SEM CARREGADOR - JUROS. AF_11/2014	CHOR - CUSTOS HORÁRIOS DE MÁQUINAS E EQUIPAMENTOS	H	1,0	0,17	0,17
Composição Auxiliar	89223	SINAPI	BETONEIRA CAPACIDADE NOMINAL DE 600 L, CAPACIDADE DE MISTURA 360 L, MOTOR ELÉTRICO TRIFÁSICO POTÊNCIA DE 4 CV, SEM CARREGADOR - MANUTENÇÃO. AF_11/2014	CHOR - CUSTOS HORÁRIOS DE MÁQUINAS E EQUIPAMENTOS	H	1,0	0,73	0,73
Composição Auxiliar	89224	SINAPI	BETONEIRA CAPACIDADE NOMINAL DE 600 L, CAPACIDADE DE MISTURA 360 L, MOTOR ELÉTRICO TRIFÁSICO POTÊNCIA DE 4 CV, SEM CARREGADOR - MATERIAIS NA OPERAÇÃO. AF_11/2014	CHOR - CUSTOS HORÁRIOS DE MÁQUINAS E EQUIPAMENTOS	H	1,0	1,10	1,10

[Handwritten signatures]

COMISSÃO DE LICITAÇÃO
 PREFEITURA MUNICIPAL DE PEREIRA
 65

Item	Código	Banco	Descrição	Tipo	Und	Quant.	Valor Unit	Total
Composição	89221	SINAPI	BETONEIRA CAPACIDADE NOMINAL DE 600 L, CAPACIDADE DE MISTURA 360 L, MOTOR ELÉTRICO TRIFÁSICO POTÊNCIA DE 4 CV, SEM CARREGADOR - DEPRECIÇÃO. AF_11/2014	CHOR - CUSTOS HORÁRIOS DE MÁQUINAS E EQUIPAMENTOS	H	1	0,78	0,78
Insumo da Composição	00036397	SINAPI	BETONEIRA, CAPACIDADE NOMINAL 600 L, CAPACIDADE DE MISTURA 360L, MOTOR ELETRICO TRIFASICO 220/380V, POTENCIA 4CV, EXCLUSO CARREGADOR	Equipamento	UN	0,000064	12.203,38	0,78

Item	Código	Banco	Descrição	Tipo	Und	Quant.	Valor Unit	Total
Composição	89222	SINAPI	BETONEIRA CAPACIDADE NOMINAL DE 600 L, CAPACIDADE DE MISTURA 360 L, MOTOR ELÉTRICO TRIFÁSICO POTÊNCIA DE 4 CV, SEM CARREGADOR - JUROS. AF_11/2014	CHOR - CUSTOS HORÁRIOS DE MÁQUINAS E EQUIPAMENTOS	H	1	0,17	0,17
Insumo da Composição	00036397	SINAPI	BETONEIRA, CAPACIDADE NOMINAL 600 L, CAPACIDADE DE MISTURA 360L, MOTOR ELETRICO TRIFASICO 220/380V, POTENCIA 4CV, EXCLUSO CARREGADOR	Equipamento	UN	0,0000144	12.203,38	0,17

Item	Código	Banco	Descrição	Tipo	Und	Quant.	Valor Unit	Total
Composição	89223	SINAPI	BETONEIRA CAPACIDADE NOMINAL DE 600 L, CAPACIDADE DE MISTURA 360 L, MOTOR ELÉTRICO TRIFÁSICO POTÊNCIA DE 4 CV, SEM CARREGADOR - MANUTENÇÃO. AF_11/2014	CHOR - CUSTOS HORÁRIOS DE MÁQUINAS E EQUIPAMENTOS	H	1	0,73	0,73
Insumo da Composição	00036397	SINAPI	BETONEIRA, CAPACIDADE NOMINAL 600 L, CAPACIDADE DE MISTURA 360L, MOTOR ELETRICO TRIFASICO 220/380V, POTENCIA 4CV, EXCLUSO CARREGADOR	Equipamento	UN	0,000036	12.203,38	0,73

Item	Código	Banco	Descrição	Tipo	Und	Quant.	Valor Unit	Total
Composição	89224	SINAPI	BETONEIRA CAPACIDADE NOMINAL DE 600 L, CAPACIDADE DE MISTURA 360 L, MOTOR ELÉTRICO TRIFÁSICO POTÊNCIA DE 4 CV, SEM CARREGADOR - MATERIAIS NA OPERAÇÃO. AF_11/2014	CHOR - CUSTOS HORÁRIOS DE MÁQUINAS E EQUIPAMENTOS	H	1	1,10	1,10
Insumo da Composição	00002705	SINAPI	ENERGIA ELETRICA ATE 2000 KWH INDUSTRIAL, SEM DEMANDA	Material	KWH	2,5	0,44	1,10

Item	Código	Banco	Descrição	Tipo	Und	Quant.	Valor Unit	Total
Composição	5811	SINAPI	CAMINHÃO BASCULANTE 6 M3, PESO BRUTO TOTAL 16.000 KG, CARGA ÚTIL MÁXIMA 13.071 KG, DISTÂNCIA ENTRE EIXOS 4,80 M, POTÊNCIA 230 CV INCLUSIVE CAÇAMBA METÁLICA - CHP DIURNO. AF_06/2014	CHOR - CUSTOS HORÁRIOS DE MÁQUINAS E EQUIPAMENTOS	CHP	1	166,79	166,79
Composição Auxiliar	5695	SINAPI	CAMINHÃO BASCULANTE 6 M3, PESO BRUTO TOTAL 16.000 KG, CARGA ÚTIL MÁXIMA 13.071 KG, DISTÂNCIA ENTRE EIXOS 4,80 M, POTÊNCIA 230 CV INCLUSIVE CAÇAMBA METÁLICA - MANUTENÇÃO. AF_06/2014	CHOR - CUSTOS HORÁRIOS DE MÁQUINAS E EQUIPAMENTOS	H	1,0	21,69	21,69
Composição Auxiliar	53792	SINAPI	CAMINHÃO BASCULANTE 6 M3, PESO BRUTO TOTAL 16.000 KG, CARGA ÚTIL MÁXIMA 13.071 KG, DISTÂNCIA ENTRE EIXOS 4,80 M, POTÊNCIA 230 CV INCLUSIVE CAÇAMBA METÁLICA - MATERIAIS NA OPERAÇÃO. AF_06/2014	CHOR - CUSTOS HORÁRIOS DE MÁQUINAS E EQUIPAMENTOS	H	1,0	108,77	108,77
Composição Auxiliar	88281	SINAPI	MOTORISTA DE BASCULANTE COM ENCARGOS COMPLEMENTARES	SEDI - SERVIÇOS DIVERSOS	H	1,0	19,90	19,90
Composição Auxiliar	91367	SINAPI	CAMINHÃO BASCULANTE 6 M3, PESO BRUTO TOTAL 16.000 KG, CARGA ÚTIL MÁXIMA 13.071 KG, DISTÂNCIA ENTRE EIXOS 4,80 M, POTÊNCIA 230 CV INCLUSIVE CAÇAMBA METÁLICA - DEPRECIÇÃO. AF_06/2014	CHOR - CUSTOS HORÁRIOS DE MÁQUINAS E EQUIPAMENTOS	H	1,0	11,56	11,56

[Handwritten signatures]

PREFEITURA MUNICIPAL DE PEREIRA
 2014
 5
 66

Composição Auxiliar	91368	SINAPI	CAMINHÃO BASCULANTE 6 M3, PESO BRUTO TOTAL 16.000 KG, CARGA ÚTIL MÁXIMA 13.071 KG, DISTÂNCIA ENTRE EIXOS 4,80 M, POTÊNCIA 230 CV INCLUSIVE CAÇAMBA METÁLICA - JUROS. AF_06/2014	CHOR - CUSTOS HORÁRIOS DE MÁQUINAS E EQUIPAMENTOS	H	1,0	4,04	4,04
Composição Auxiliar	91369	SINAPI	CAMINHÃO BASCULANTE 6 M3, PESO BRUTO TOTAL 16.000 KG, CARGA ÚTIL MÁXIMA 13.071 KG, DISTÂNCIA ENTRE EIXOS 4,80 M, POTÊNCIA 230 CV INCLUSIVE CAÇAMBA METÁLICA - IMPOSTOS E SEGUROS. AF_06/2014	CHOR - CUSTOS HORÁRIOS DE MÁQUINAS E EQUIPAMENTOS	H	1,0	0,83	0,83

Item	Código	Banco	Descrição	Tipo	Und	Quant.	Valor Unit	Total
Composição	91367	SINAPI	CAMINHÃO BASCULANTE 6 M3, PESO BRUTO TOTAL 16.000 KG, CARGA ÚTIL MÁXIMA 13.071 KG, DISTÂNCIA ENTRE EIXOS 4,80 M, POTÊNCIA 230 CV INCLUSIVE CAÇAMBA METÁLICA - DEPRECIÇÃO. AF_06/2014	CHOR - CUSTOS HORÁRIOS DE MÁQUINAS E EQUIPAMENTOS	H	1	11,56	11,56
Insumo da Composição	00037733	SINAPI	CAÇAMBA METALICA BASCULANTE COM CAPACIDADE DE 6 M3 (INCLUI MONTAGEM, NAO INCLUI CAMINHÃO)	Material	UN	0,00004	28.951,04	1,15
Insumo da Composição	00037760	SINAPI	CAMINHÃO TOCO, PESO BRUTO TOTAL 16000 KG, CARGA UTIL MAXIMA 13071 KG, DISTANCIA ENTRE EIXOS 4,80 M, POTENCIA 230 CV (INCLUI CABINE E CHASSI, NAO INCLUI CARROCERIA)	Equipamento	UN	0,00004	260.343,37	10,41

Item	Código	Banco	Descrição	Tipo	Und	Quant.	Valor Unit	Total
Composição	91369	SINAPI	CAMINHÃO BASCULANTE 6 M3, PESO BRUTO TOTAL 16.000 KG, CARGA ÚTIL MÁXIMA 13.071 KG, DISTÂNCIA ENTRE EIXOS 4,80 M, POTÊNCIA 230 CV INCLUSIVE CAÇAMBA METÁLICA - IMPOSTOS E SEGUROS. AF_06/2014	CHOR - CUSTOS HORÁRIOS DE MÁQUINAS E EQUIPAMENTOS	H	1	0,83	0,83
Insumo da Composição	00037733	SINAPI	CAÇAMBA METALICA BASCULANTE COM CAPACIDADE DE 6 M3 (INCLUI MONTAGEM, NAO INCLUI CAMINHÃO)	Material	UN	0,0000029	28.951,04	0,08
Insumo da Composição	00037760	SINAPI	CAMINHÃO TOCO, PESO BRUTO TOTAL 16000 KG, CARGA UTIL MAXIMA 13071 KG, DISTANCIA ENTRE EIXOS 4,80 M, POTENCIA 230 CV (INCLUI CABINE E CHASSI, NAO INCLUI CARROCERIA)	Equipamento	UN	0,0000029	260.343,37	0,75

Item	Código	Banco	Descrição	Tipo	Und	Quant.	Valor Unit	Total
Composição	91368	SINAPI	CAMINHÃO BASCULANTE 6 M3, PESO BRUTO TOTAL 16.000 KG, CARGA ÚTIL MÁXIMA 13.071 KG, DISTÂNCIA ENTRE EIXOS 4,80 M, POTÊNCIA 230 CV INCLUSIVE CAÇAMBA METÁLICA - JUROS. AF_06/2014	CHOR - CUSTOS HORÁRIOS DE MÁQUINAS E EQUIPAMENTOS	H	1	4,04	4,04
Insumo da Composição	00037733	SINAPI	CAÇAMBA METALICA BASCULANTE COM CAPACIDADE DE 6 M3 (INCLUI MONTAGEM, NAO INCLUI CAMINHÃO)	Material	UN	0,000014	28.951,04	0,40
Insumo da Composição	00037760	SINAPI	CAMINHÃO TOCO, PESO BRUTO TOTAL 16000 KG, CARGA UTIL MAXIMA 13071 KG, DISTANCIA ENTRE EIXOS 4,80 M, POTENCIA 230 CV (INCLUI CABINE E CHASSI, NAO INCLUI CARROCERIA)	Equipamento	UN	0,000014	260.343,37	3,64

Item	Código	Banco	Descrição	Tipo	Und	Quant.	Valor Unit	Total
Composição	5695	SINAPI	CAMINHÃO BASCULANTE 6 M3, PESO BRUTO TOTAL 16.000 KG, CARGA ÚTIL MÁXIMA 13.071 KG, DISTÂNCIA ENTRE EIXOS 4,80 M, POTÊNCIA 230 CV INCLUSIVE CAÇAMBA METÁLICA - MANUTENÇÃO. AF_06/2014	CHOR - CUSTOS HORÁRIOS DE MÁQUINAS E EQUIPAMENTOS	H	1	21,69	21,69
Insumo da Composição	00037733	SINAPI	CAÇAMBA METALICA BASCULANTE COM CAPACIDADE DE 6 M3 (INCLUI MONTAGEM, NAO INCLUI CAMINHÃO)	Material	UN	0,00007500000000 000000	28.951,04	2,17
Insumo da Composição	00037760	SINAPI	CAMINHÃO TOCO, PESO BRUTO TOTAL 16000 KG, CARGA UTIL MAXIMA 13071 KG, DISTANCIA ENTRE EIXOS 4,80 M, POTENCIA 230 CV (INCLUI CABINE E CHASSI, NAO INCLUI CARROCERIA)	Equipamento	UN	0,00007500000000 000000	260.343,37	19,52

9

00037760
00037733
67
PREFEITURA MUNICIPAL DE BARRA DO GARÇAS

Item	Código Banco	Descrição	Tipo	Und	Quant.	Valor Unit	Total
Composição	53792 SINAPI	CAMINHÃO BASCULANTE 6 M3, PESO BRUTO TOTAL 16.000 KG, CARGA ÚTIL MÁXIMA 13.071 KG, DISTÂNCIA ENTRE EIXOS 4,80 M, POTÊNCIA 230 CV INCLUSIVE CAÇAMBA METÁLICA - MATERIAIS NA OPERAÇÃO. AF_06/2014	CHOR - CUSTOS HORÁRIOS DE MÁQUINAS E EQUIPAMENTOS	H	1	108,77	108,77
Insumo da Composição	00004221 SINAPI	OLEO DIESEL COMBUSTIVEL COMUM	Material	L	30,47	3,57	108,77

Item	Código Banco	Descrição	Tipo	Und	Quant.	Valor Unit	Total
Composição	5903 SINAPI	CAMINHÃO PIPA 10.000 L TRUCADO, PESO BRUTO TOTAL 23.000 KG, CARGA ÚTIL MÁXIMA 15.935 KG, DISTÂNCIA ENTRE EIXOS 4,8 M, POTÊNCIA 230 CV, INCLUSIVE TANQUE DE AÇO PARA TRANSPORTE DE ÁGUA - CHI DIURNO. AF_06/2014	CHOR - CUSTOS HORÁRIOS DE MÁQUINAS E EQUIPAMENTOS	CHI	1	36,45	36,45
Composição Auxiliar	88282 SINAPI	MOTORISTA DE CAMINHÃO COM ENCARGOS COMPLEMENTARES	SEDI - SERVIÇOS DIVERSOS	H	1,0	19,90	19,90
Composição Auxiliar	91396 SINAPI	CAMINHÃO PIPA 10.000 L TRUCADO, PESO BRUTO TOTAL 23.000 KG, CARGA ÚTIL MÁXIMA 15.935 KG, DISTÂNCIA ENTRE EIXOS 4,8 M, POTÊNCIA 230 CV, INCLUSIVE TANQUE DE AÇO PARA TRANSPORTE DE ÁGUA - DEPRECIAÇÃO. AF_06/2014	CHOR - CUSTOS HORÁRIOS DE MÁQUINAS E EQUIPAMENTOS	H	1,0	11,19	11,19
Composição Auxiliar	91397 SINAPI	CAMINHÃO PIPA 10.000 L TRUCADO, PESO BRUTO TOTAL 23.000 KG, CARGA ÚTIL MÁXIMA 15.935 KG, DISTÂNCIA ENTRE EIXOS 4,8 M, POTÊNCIA 230 CV, INCLUSIVE TANQUE DE AÇO PARA TRANSPORTE DE ÁGUA - JUROS. AF_06/2014	CHOR - CUSTOS HORÁRIOS DE MÁQUINAS E EQUIPAMENTOS	H	1,0	4,46	4,46
Composição Auxiliar	91398 SINAPI	CAMINHÃO PIPA 10.000 L TRUCADO, PESO BRUTO TOTAL 23.000 KG, CARGA ÚTIL MÁXIMA 15.935 KG, DISTÂNCIA ENTRE EIXOS 4,8 M, POTÊNCIA 230 CV, INCLUSIVE TANQUE DE AÇO PARA TRANSPORTE DE ÁGUA - IMPOSTOS E SEGUROS. AF_06/2014	CHOR - CUSTOS HORÁRIOS DE MÁQUINAS E EQUIPAMENTOS	H	1,0	0,90	0,90

Item	Código Banco	Descrição	Tipo	Und	Quant.	Valor Unit	Total
Composição	5901 SINAPI	CAMINHÃO PIPA 10.000 L TRUCADO, PESO BRUTO TOTAL 23.000 KG, CARGA ÚTIL MÁXIMA 15.935 KG, DISTÂNCIA ENTRE EIXOS 4,8 M, POTÊNCIA 230 CV, INCLUSIVE TANQUE DE AÇO PARA TRANSPORTE DE ÁGUA - CHP DIURNO. AF_06/2014	CHOR - CUSTOS HORÁRIOS DE MÁQUINAS E EQUIPAMENTOS	CHP	1	166,20	166,20
Composição Auxiliar	88282 SINAPI	MOTORISTA DE CAMINHÃO COM ENCARGOS COMPLEMENTARES	SEDI - SERVIÇOS DIVERSOS	H	1,0	19,90	19,90
Composição Auxiliar	5763 SINAPI	CAMINHÃO PIPA 10.000 L TRUCADO, PESO BRUTO TOTAL 23.000 KG, CARGA ÚTIL MÁXIMA 15.935 KG, DISTÂNCIA ENTRE EIXOS 4,8 M, POTÊNCIA 230 CV, INCLUSIVE TANQUE DE AÇO PARA TRANSPORTE DE ÁGUA - MANUTENÇÃO. AF_06/2014	CHOR - CUSTOS HORÁRIOS DE MÁQUINAS E EQUIPAMENTOS	H	1,0	20,98	20,98
Composição Auxiliar	53831 SINAPI	CAMINHÃO PIPA 10.000 L TRUCADO, PESO BRUTO TOTAL 23.000 KG, CARGA ÚTIL MÁXIMA 15.935 KG, DISTÂNCIA ENTRE EIXOS 4,8 M, POTÊNCIA 230 CV, INCLUSIVE TANQUE DE AÇO PARA TRANSPORTE DE ÁGUA - MATERIAIS NA OPERAÇÃO. AF_06/2014	CHOR - CUSTOS HORÁRIOS DE MÁQUINAS E EQUIPAMENTOS	H	1,0	108,77	108,77
Composição Auxiliar	91396 SINAPI	CAMINHÃO PIPA 10.000 L TRUCADO, PESO BRUTO TOTAL 23.000 KG, CARGA ÚTIL MÁXIMA 15.935 KG, DISTÂNCIA ENTRE EIXOS 4,8 M, POTÊNCIA 230 CV, INCLUSIVE TANQUE DE AÇO PARA TRANSPORTE DE ÁGUA - DEPRECIAÇÃO. AF_06/2014	CHOR - CUSTOS HORÁRIOS DE MÁQUINAS E EQUIPAMENTOS	H	1,0	11,19	11,19

[Handwritten signatures]

PREFEITURA MUNICIPAL DE PEREIRA
 COMISSÃO DELIBERADORA
 No 68
 19

Composição Auxiliar	91397	SINAPI	CAMINHÃO PIPA 10.000 L TRUCADO, PESO BRUTO TOTAL 23.000 KG, CARGA ÚTIL MÁXIMA 15.935 KG, DISTÂNCIA ENTRE EIXOS 4,8 M, POTÊNCIA 230 CV, INCLUSIVE TANQUE DE AÇO PARA TRANSPORTE DE ÁGUA - JUROS. AF_06/2014	CHOR - CUSTOS HORÁRIOS DE MÁQUINAS E EQUIPAMENTOS	H	1,0	4,46	4,46
Composição Auxiliar	91398	SINAPI	CAMINHÃO PIPA 10.000 L TRUCADO, PESO BRUTO TOTAL 23.000 KG, CARGA ÚTIL MÁXIMA 15.935 KG, DISTÂNCIA ENTRE EIXOS 4,8 M, POTÊNCIA 230 CV, INCLUSIVE TANQUE DE AÇO PARA TRANSPORTE DE ÁGUA - IMPOSTOS E SEGUROS. AF_06/2014	CHOR - CUSTOS HORÁRIOS DE MÁQUINAS E EQUIPAMENTOS	H	1,0	0,90	0,90

Item	Código Banco	Descrição	Tipo	Und	Quant.	Valor Unit	Total	
Composição	91396	SINAPI	CAMINHÃO PIPA 10.000 L TRUCADO, PESO BRUTO TOTAL 23.000 KG, CARGA ÚTIL MÁXIMA 15.935 KG, DISTÂNCIA ENTRE EIXOS 4,8 M, POTÊNCIA 230 CV, INCLUSIVE TANQUE DE AÇO PARA TRANSPORTE DE ÁGUA - DEPRECIÇÃO. AF_06/2014	CHOR - CUSTOS HORÁRIOS DE MÁQUINAS E EQUIPAMENTOS	H	1	11,19	11,19
Insumo da Composição	00037747	SINAPI	CAMINHÃO TRUCADO, PESO BRUTO TOTAL 23000 KG, CARGA UTIL MAXIMA 15935 KG, DISTANCIA ENTRE EIXOS 4,80 M, POTENCIA 230 CV (INCLUI CABINE E CHASSI, NAO INCLUI CARROCERIA)	Equipamento	UN	0,0000343	287.921,52	9,87
Insumo da Composição	00037736	SINAPI	TANQUE DE ACO CARBONO NAO REVESTIDO, PARA TRANSPORTE DE AGUA COM CAPACIDADE DE 10 M3, COM BOMBA CENTRIFUGA POR TOMADA DE FORCA, VAZAO MAXIMA *75* M3/H (INCLUI MONTAGEM, NAO INCLUI CAMINHÃO)	Material	UN	0,0000343	38.500,00	1,32

Item	Código Banco	Descrição	Tipo	Und	Quant.	Valor Unit	Total	
Composição	91398	SINAPI	CAMINHÃO PIPA 10.000 L TRUCADO, PESO BRUTO TOTAL 23.000 KG, CARGA ÚTIL MÁXIMA 15.935 KG, DISTÂNCIA ENTRE EIXOS 4,8 M, POTÊNCIA 230 CV, INCLUSIVE TANQUE DE AÇO PARA TRANSPORTE DE ÁGUA - IMPOSTOS E SEGUROS. AF_06/2014	CHOR - CUSTOS HORÁRIOS DE MÁQUINAS E EQUIPAMENTOS	H	1	0,90	0,90
Insumo da Composição	00037747	SINAPI	CAMINHÃO TRUCADO, PESO BRUTO TOTAL 23000 KG, CARGA UTIL MAXIMA 15935 KG, DISTANCIA ENTRE EIXOS 4,80 M, POTENCIA 230 CV (INCLUI CABINE E CHASSI, NAO INCLUI CARROCERIA)	Equipamento	UN	0,0000028	287.921,52	0,80
Insumo da Composição	00037736	SINAPI	TANQUE DE ACO CARBONO NAO REVESTIDO, PARA TRANSPORTE DE AGUA COM CAPACIDADE DE 10 M3, COM BOMBA CENTRIFUGA POR TOMADA DE FORCA, VAZAO MAXIMA *75* M3/H (INCLUI MONTAGEM, NAO INCLUI CAMINHÃO)	Material	UN	0,0000028	38.500,00	0,10

Item	Código Banco	Descrição	Tipo	Und	Quant.	Valor Unit	Total	
Composição	91397	SINAPI	CAMINHÃO PIPA 10.000 L TRUCADO, PESO BRUTO TOTAL 23.000 KG, CARGA ÚTIL MÁXIMA 15.935 KG, DISTÂNCIA ENTRE EIXOS 4,8 M, POTÊNCIA 230 CV, INCLUSIVE TANQUE DE AÇO PARA TRANSPORTE DE ÁGUA - JUROS. AF_06/2014	CHOR - CUSTOS HORÁRIOS DE MÁQUINAS E EQUIPAMENTOS	H	1	4,46	4,46
Insumo da Composição	00037747	SINAPI	CAMINHÃO TRUCADO, PESO BRUTO TOTAL 23000 KG, CARGA UTIL MAXIMA 15935 KG, DISTANCIA ENTRE EIXOS 4,80 M, POTENCIA 230 CV (INCLUI CABINE E CHASSI, NAO INCLUI CARROCERIA)	Equipamento	UN	0,0000137	287.921,52	3,94
Insumo da Composição	00037736	SINAPI	TANQUE DE ACO CARBONO NAO REVESTIDO, PARA TRANSPORTE DE AGUA COM CAPACIDADE DE 10 M3, COM BOMBA CENTRIFUGA POR TOMADA DE FORCA, VAZAO MAXIMA *75* M3/H (INCLUI MONTAGEM, NAO INCLUI CAMINHÃO)	Material	UN	0,0000137	38.500,00	5,20

Handwritten signatures and marks.

PREFEITURA MUNICIPAL DE PEREIRA
 COMISSÃO DE LICITAÇÃO
 Nº 005/2014
 69

Item	Código Banco	Descrição	Tipo	Und	Quant.	Valor Unit	Total
Composição	5763 SINAPI	CAMINHÃO PIPA 10.000 L TRUCADO, PESO BRUTO TOTAL 23.000 KG, CARGA ÚTIL MÁXIMA 15.935 KG, DISTÂNCIA ENTRE EIXOS 4,8 M, POTÊNCIA 230 CV, INCLUSIVE TANQUE DE AÇO PARA TRANSPORTE DE ÁGUA - MANUTENÇÃO. AF_06/2014	CHOR - CUSTOS HORÁRIOS DE MÁQUINAS E EQUIPAMENTOS	H	1	20,98	20,98
Insumo da Composição	00037747 SINAPI	CAMINHÃO TRUCADO, PESO BRUTO TOTAL 23000 KG, CARGA UTIL MAXIMA 15935 KG, DISTANCIA ENTRE EIXOS 4,80 M, POTENCIA 230 CV (INCLUI CABINE E CHASSI, NAO INCLUI CARROCERIA)	Equipamento	UN	0,0000643	287.921,52	18,51
Insumo da Composição	00037736 SINAPI	TANQUE DE AÇO CARBONO NAO REVESTIDO, PARA TRANSPORTE DE AGUA COM CAPACIDADE DE 10 M3, COM BOMBA CENTRIFUGA POR TOMADA DE FORÇA, VAZAO MAXIMA *75* M3/H (INCLUI MONTAGEM, NAO INCLUI CAMINHÃO)	Material	UN	0,0000643	38.500,00	2,47

Item	Código Banco	Descrição	Tipo	Und	Quant.	Valor Unit	Total
Composição	53831 SINAPI	CAMINHÃO PIPA 10.000 L TRUCADO, PESO BRUTO TOTAL 23.000 KG, CARGA ÚTIL MÁXIMA 15.935 KG, DISTÂNCIA ENTRE EIXOS 4,8 M, POTÊNCIA 230 CV, INCLUSIVE TANQUE DE AÇO PARA TRANSPORTE DE ÁGUA - MATERIAIS NA OPERAÇÃO. AF_08/2014	CHOR - CUSTOS HORÁRIOS DE MÁQUINAS E EQUIPAMENTOS	H	1	108,77	108,77
Insumo da Composição	00004221 SINAPI	OLEO DIESEL COMBUSTIVEL COMUM	Material	L	30,47	3,57	108,77

Item	Código Banco	Descrição	Tipo	Und	Quant.	Valor Unit	Total
Composição	6259 SINAPI	CAMINHÃO PIPA 6.000 L, PESO BRUTO TOTAL 13.000 KG, DISTÂNCIA ENTRE EIXOS 4,80 M, POTÊNCIA 189 CV INCLUSIVE TANQUE DE AÇO PARA TRANSPORTE DE ÁGUA, CAPACIDADE 6 M3 - CHP DIURNO. AF_06/2014	CHOR - CUSTOS HORÁRIOS DE MÁQUINAS E EQUIPAMENTOS	CHP	1	138,47	138,47
Composição Auxiliar	88282 SINAPI	MOTORISTA DE CAMINHÃO COM ENCARGOS COMPLEMENTARES	SEDI - SERVIÇOS DIVERSOS	H	1,0	19,90	19,90
Composição Auxiliar	5747 SINAPI	CAMINHÃO PIPA 6.000 L, PESO BRUTO TOTAL 13.000 KG, DISTÂNCIA ENTRE EIXOS 4,80 M, POTÊNCIA 189 CV INCLUSIVE TANQUE DE AÇO PARA TRANSPORTE DE ÁGUA, CAPACIDADE 6 M3 - MATERIAIS NA OPERAÇÃO. AF_06/2014	CHOR - CUSTOS HORÁRIOS DE MÁQUINAS E EQUIPAMENTOS	H	1,0	89,39	89,39
Composição Auxiliar	53882 SINAPI	CAMINHÃO PIPA 6.000 L, PESO BRUTO TOTAL 13.000 KG, DISTÂNCIA ENTRE EIXOS 4,80 M, POTÊNCIA 189 CV INCLUSIVE TANQUE DE AÇO PARA TRANSPORTE DE ÁGUA, CAPACIDADE 6 M3 - MANUTENÇÃO. AF_06/2014	CHOR - CUSTOS HORÁRIOS DE MÁQUINAS E EQUIPAMENTOS	H	1,0	16,31	16,31
Composição Auxiliar	91359 SINAPI	CAMINHÃO PIPA 6.000 L, PESO BRUTO TOTAL 13.000 KG, DISTÂNCIA ENTRE EIXOS 4,80 M, POTÊNCIA 189 CV INCLUSIVE TANQUE DE AÇO PARA TRANSPORTE DE ÁGUA, CAPACIDADE 6 M3 - DEPRECIÇÃO. AF_06/2014	CHOR - CUSTOS HORÁRIOS DE MÁQUINAS E EQUIPAMENTOS	H	1,0	6,70	6,70
Composição Auxiliar	91360 SINAPI	CAMINHÃO PIPA 6.000 L, PESO BRUTO TOTAL 13.000 KG, DISTÂNCIA ENTRE EIXOS 4,80 M, POTÊNCIA 189 CV INCLUSIVE TANQUE DE AÇO PARA TRANSPORTE DE ÁGUA, CAPACIDADE 6 M3 - JUROS. AF_06/2014	CHOR - CUSTOS HORÁRIOS DE MÁQUINAS E EQUIPAMENTOS	H	1,0	3,47	3,47
Composição Auxiliar	91361 SINAPI	CAMINHÃO PIPA 6.000 L, PESO BRUTO TOTAL 13.000 KG, DISTÂNCIA ENTRE EIXOS 4,80 M, POTÊNCIA 189 CV INCLUSIVE TANQUE DE AÇO PARA TRANSPORTE DE ÁGUA, CAPACIDADE 6 M3 - IMPOSTOS E SEGUROS. AF_06/2014	CHOR - CUSTOS HORÁRIOS DE MÁQUINAS E EQUIPAMENTOS	H	1,0	0,70	0,70

Item	Código Banco	Descrição	Tipo	Und	Quant.	Valor Unit	Total
Composição	91359 SINAPI	CAMINHÃO PIPA 6.000 L, PESO BRUTO TOTAL 13.000 KG, DISTÂNCIA ENTRE EIXOS 4,80 M, POTÊNCIA 189 CV INCLUSIVE TANQUE DE AÇO PARA TRANSPORTE DE ÁGUA, CAPACIDADE 6 M3 - DEPRECIÇÃO. AF_06/2014	CHOR - CUSTOS HORÁRIOS DE MÁQUINAS E EQUIPAMENTOS	H	1	8,70	8,70

PREFEITURA MUNICIPAL DE PEREIRA

SECRETARIA MUNICIPAL DE FINANÇAS

DEPARTAMENTO DE CONTABILIDADE

10/08/2014

8,70





Insumo da Composição		00037745	SINAPI	CAMINHÃO TOCO, PESO BRUTO TOTAL 13000 KG, CARGA UTIL MAXIMA 7925 KG, DISTANCIA ENTRE EIXOS 4,80 M, POTENCIA 189 CV (INCLUI CABINE E CHASSI, NAO INCLUI CARROCERIA)	Equipamento	UN	0,0000343	221.748,00	7,60
Insumo da Composição		00037738	SINAPI	TANQUE DE AÇO PARA TRANSPORTE DE ÁGUA COM CAPACIDADE DE 6 M3 (INCLUI MONTAGEM, NAO INCLUI CAMINHÃO)	Material	UN	0,0000343	32.126,25	1,10

Item	Código	Banco	Descrição	Tipo	Und	Quant.	Valor Unit	Total
Composição	91361	SINAPI	CAMINHÃO PIPA 6.000 L, PESO BRUTO TOTAL 13.000 KG, DISTÂNCIA ENTRE EIXOS 4,80 M, POTÊNCIA 189 CV INCLUSIVE TANQUE DE AÇO PARA TRANSPORTE DE ÁGUA, CAPACIDADE 6 M3 - IMPOSTOS E SEGUROS. AF_06/2014	CHOR - CUSTOS HORÁRIOS DE MÁQUINAS E EQUIPAMENTOS	H	1	0,70	0,70
Insumo da Composição	00037745	SINAPI	CAMINHÃO TOCO, PESO BRUTO TOTAL 13000 KG, CARGA UTIL MAXIMA 7925 KG, DISTANCIA ENTRE EIXOS 4,80 M, POTENCIA 189 CV (INCLUI CABINE E CHASSI, NAO INCLUI CARROCERIA)	Equipamento	UN	0,0000028	221.748,00	0,62
Insumo da Composição	00037738	SINAPI	TANQUE DE AÇO PARA TRANSPORTE DE ÁGUA COM CAPACIDADE DE 6 M3 (INCLUI MONTAGEM, NAO INCLUI CAMINHÃO)	Material	UN	0,0000028	32.126,25	0,08

Item	Código	Banco	Descrição	Tipo	Und	Quant.	Valor Unit	Total
Composição	91360	SINAPI	CAMINHÃO PIPA 6.000 L, PESO BRUTO TOTAL 13.000 KG, DISTÂNCIA ENTRE EIXOS 4,80 M, POTÊNCIA 189 CV INCLUSIVE TANQUE DE AÇO PARA TRANSPORTE DE ÁGUA, CAPACIDADE 6 M3 - JUROS. AF_06/2014	CHOR - CUSTOS HORÁRIOS DE MÁQUINAS E EQUIPAMENTOS	H	1	3,47	3,47
Insumo da Composição	00037745	SINAPI	CAMINHÃO TOCO, PESO BRUTO TOTAL 13000 KG, CARGA UTIL MAXIMA 7925 KG, DISTANCIA ENTRE EIXOS 4,80 M, POTENCIA 189 CV (INCLUI CABINE E CHASSI, NAO INCLUI CARROCERIA)	Equipamento	UN	0,0000137	221.748,00	3,03
Insumo da Composição	00037738	SINAPI	TANQUE DE AÇO PARA TRANSPORTE DE ÁGUA COM CAPACIDADE DE 6 M3 (INCLUI MONTAGEM, NAO INCLUI CAMINHÃO)	Material	UN	0,0000137	32.126,25	0,44

Item	Código	Banco	Descrição	Tipo	Und	Quant.	Valor Unit	Total
Composição	53882	SINAPI	CAMINHÃO PIPA 6.000 L, PESO BRUTO TOTAL 13.000 KG, DISTÂNCIA ENTRE EIXOS 4,80 M, POTÊNCIA 189 CV INCLUSIVE TANQUE DE AÇO PARA TRANSPORTE DE ÁGUA, CAPACIDADE 6 M3 - MANUTENÇÃO. AF_06/2014	CHOR - CUSTOS HORÁRIOS DE MÁQUINAS E EQUIPAMENTOS	H	1	16,31	16,31
Insumo da Composição	00037745	SINAPI	CAMINHÃO TOCO, PESO BRUTO TOTAL 13000 KG, CARGA UTIL MAXIMA 7925 KG, DISTANCIA ENTRE EIXOS 4,80 M, POTENCIA 189 CV (INCLUI CABINE E CHASSI, NAO INCLUI CARROCERIA)	Equipamento	UN	0,0000643	221.748,00	14,25
Insumo da Composição	00037738	SINAPI	TANQUE DE AÇO PARA TRANSPORTE DE ÁGUA COM CAPACIDADE DE 6 M3 (INCLUI MONTAGEM, NAO INCLUI CAMINHÃO)	Material	UN	0,0000643	32.126,25	2,05

Item	Código	Banco	Descrição	Tipo	Und	Quant.	Valor Unit	Total
Composição	5747	SINAPI	CAMINHÃO PIPA 6.000 L, PESO BRUTO TOTAL 13.000 KG, DISTÂNCIA ENTRE EIXOS 4,80 M, POTÊNCIA 189 CV INCLUSIVE TANQUE DE AÇO PARA TRANSPORTE DE ÁGUA, CAPACIDADE 6 M3 - MATERIAIS NA OPERAÇÃO. AF_06/2014	CHOR - CUSTOS HORÁRIOS DE MÁQUINAS E EQUIPAMENTOS	H	1	89,39	89,39
Insumo da Composição	00004221	SINAPI	OLEO DIESEL COMBUSTIVEL COMUM	Material	L	25,04	3,57	89,39

Item	Código	Banco	Descrição	Tipo	Und	Quant.	Valor Unit	Total
Composição	88262	SINAPI	CARPINTEIRO DE FORMAS COM ENCARGOS COMPLEMENTARES	SEDI - SERVIÇOS DIVERSOS	H	1	19,22	19,22

[Handwritten signatures]

COMISSÃO DE LICITAÇÃO

Composição Auxiliar	88236	SINAPI	FERRAMENTAS (ENCARGOS COMPLEMENTARES) - HORISTA	SEDI - SERVIÇOS DIVERSOS	H	1,0	0,40	0,40
Composição Auxiliar	88237	SINAPI	EPI (ENCARGOS COMPLEMENTARES) - HORISTA	SEDI - SERVIÇOS DIVERSOS	H	1,0	0,94	0,94
Composição Auxiliar	95330	SINAPI	CURSO DE CAPACITAÇÃO PARA CARPINTEIRO DE FORMAS (ENCARGOS COMPLEMENTARES) - HORISTA	SEDI - SERVIÇOS DIVERSOS	H	1,0	0,13	0,13
Insumo da Composição	00037370	SINAPI	ALIMENTACAO - HORISTA (ENCARGOS COMPLEMENTARES) (COLETADO CAIXA)	Outros	H	1,0	2,16	2,16
Insumo da Composição	00001213	SINAPI	CARPINTEIRO DE FORMAS	Mão de Obra	H	1,0	14,42	14,42
Insumo da Composição	00037372	SINAPI	EXAMES - HORISTA (ENCARGOS COMPLEMENTARES) (COLETADO CAIXA)	Outros	H	1,0	0,37	0,37
Insumo da Composição	00037373	SINAPI	SEGURO - HORISTA (ENCARGOS COMPLEMENTARES) (COLETADO CAIXA)	Taxas	H	1,0	0,02	0,02
Insumo da Composição	00037371	SINAPI	TRANSPORTE - HORISTA (ENCARGOS COMPLEMENTARES) (COLETADO CAIXA)	Serviços	H	1,0	0,76	0,76

Item	Código	Banco	Descrição	Tipo	Und	Quant.	Valor Unit	Total
Composição	73361	SINAPI	CONCRETO CICLOPICO FCK=10MPA 30% PEDRA DE MAO INCLUSIVE LANCAMENTO	SEDI - SERVIÇOS DIVERSOS	m³	1	309,32	309,32
Composição Auxiliar	94962	SINAPI	CONCRETO MAGRO PARA LASTRO, TRAÇO 1:4,5:4,5 (CIMENTO/ AREIA MÉDIA/ BRITA 1) - PREPARO MECÂNICO COM BETONEIRA 400 L. AF_07/2016	FUES - FUNDAÇÕES E ESTRUTURAS	m³	0,7	210,37	147,25
Composição Auxiliar	88316	SINAPI	SERVENTE COM ENCARGOS COMPLEMENTARES	SEDI - SERVIÇOS DIVERSOS	H	6,421	14,32	120,58
Composição Auxiliar	88309	SINAPI	PEDREIRO COM ENCARGOS COMPLEMENTARES	SEDI - SERVIÇOS DIVERSOS	H	0,469	19,33	9,06
Composição Auxiliar	88262	SINAPI	CARPINTEIRO DE FORMAS COM ENCARGOS COMPLEMENTARES	SEDI - SERVIÇOS DIVERSOS	H	0,469	19,22	9,01
Composição Auxiliar	90586	SINAPI	VIBRADOR DE IMERSÃO, DIÂMETRO DE PONTEIRA 45MM, MOTOR ELÉTRICO TRIFÁSICO POTÊNCIA DE 2 CV - CHP DIURNO. AF_09/2015	CHOR - CUSTOS HORÁRIOS DE MÁQUINAS E EQUIPAMENTOS	CHP	0,14	1,04	0,14
Composição Auxiliar	90587	SINAPI	VIBRADOR DE IMERSÃO, DIÂMETRO DE PONTEIRA 45MM, MOTOR ELÉTRICO TRIFÁSICO POTÊNCIA DE 2 CV - CHI DIURNO. AF_06/2015	CHOR - CUSTOS HORÁRIOS DE MÁQUINAS E EQUIPAMENTOS	CHI	0,56	0,30	0,16
Insumo da Composição	00004730	SINAPI	PEDRA DE MAO OU PEDRA RACHAO PARA ARRIMO/FUNDAÇÃO (POSTO PEDREIRA/FORNECEDOR, SEM FRETE)	Material	m³	0,54	42,82	23,12

Item	Código	Banco	Descrição	Tipo	Und	Quant.	Valor Unit	Total
Composição	94962	SINAPI	CONCRETO MAGRO PARA LASTRO, TRAÇO 1:4,5:4,5 (CIMENTO/ AREIA MÉDIA/ BRITA 1) - PREPARO MECÂNICO COM BETONEIRA 400 L. AF_07/2016	FUES - FUNDAÇÕES E ESTRUTURAS	m³	1	210,37	210,37
Composição Auxiliar	88316	SINAPI	SERVENTE COM ENCARGOS COMPLEMENTARES	SEDI - SERVIÇOS DIVERSOS	H	2,45	14,32	35,08
Composição Auxiliar	88377	SINAPI	OPERADOR DE BETONEIRA ESTACIONÁRIA/MISTURADOR COM ENCARGOS COMPLEMENTARES	SEDI - SERVIÇOS DIVERSOS	H	1,55	15,90	24,64
Composição Auxiliar	88830	SINAPI	BETONEIRA CAPACIDADE NOMINAL DE 400 L, CAPACIDADE DE MISTURA 280 L, MOTOR ELÉTRICO TRIFÁSICO POTÊNCIA DE 2 CV, SEM CARREGADOR - CHP DIURNO. AF_10/2014	CHOR - CUSTOS HORÁRIOS DE MÁQUINAS E EQUIPAMENTOS	CHP	0,8	0,96	0,76
Composição Auxiliar	88831	SINAPI	BETONEIRA CAPACIDADE NOMINAL DE 400 L, CAPACIDADE DE MISTURA 280 L, MOTOR ELÉTRICO TRIFÁSICO POTÊNCIA DE 2 CV, SEM CARREGADOR - CHI DIURNO. AF_10/2014	CHOR - CUSTOS HORÁRIOS DE MÁQUINAS E EQUIPAMENTOS	CHI	0,75	0,23	0,17
Insumo da Composição	00000370	SINAPI	AREIA MEDIA - POSTO JAZIDA/FORNECEDOR (RETIRADO NA JAZIDA, SEM TRANSPORTE)	Material	m³	0,859	38,00	32,64
Insumo da Composição	00001379	SINAPI	CIMENTO PORTLAND COMPOSTO CP II-32	Material	KG	212,21	0,44	93,37
Insumo da Composição	00004721	SINAPI	PEDRA BRITADA N. 1 (9,5 a 19 MM) POSTO PEDREIRA/FORNECEDOR, SEM FRETE	Material	m³	0,579	40,56	23,71

PREFEITURA MUNICIPAL DE PEREIRA

2016

32,64

93,37

23,71

38,00

40,56

0,44

0,23

0,96

15,90

14,32

210,37

[Handwritten signatures and marks]

Item	Código	Banco	Descrição	Tipo	Und	Quant.	Valor Unit	Total
Composição	94968	SINAPI	CONCRETO MAGRO PARA LASTRO, TRAÇO 1:4,5:4,5 (CIMENTO/ AREIA MÉDIA/ BRITA 1) - PREPARO MECÂNICO COM BETONEIRA 600 L. AF_07/2016	FUES - FUNDAÇÕES E ESTRUTURAS	m³	1	204,44	204,44
Composição Auxiliar	88316	SINAPI	SERVENTE COM ENCARGOS COMPLEMENTARES	SEDI - SERVIÇOS DIVERSOS	H	2,11	14,32	30,21
Composição Auxiliar	88377	SINAPI	OPERADOR DE BETONEIRA ESTACIONÁRIA/MISTURADOR COM ENCARGOS COMPLEMENTARES	SEDI - SERVIÇOS DIVERSOS	H	1,33	15,90	21,14
Composição Auxiliar	89225	SINAPI	BETONEIRA CAPACIDADE NOMINAL DE 600 L, CAPACIDADE DE MISTURA 360 L, MOTOR ELÉTRICO TRIFÁSICO POTÊNCIA DE 4 CV, SEM CARREGADOR - CHP DIURNO. AF_11/2014	CHOR - CUSTOS HORÁRIOS DE MÁQUINAS E EQUIPAMENTOS	CHP	0,69	2,78	1,91
Composição Auxiliar	89226	SINAPI	BETONEIRA CAPACIDADE NOMINAL DE 600 L, CAPACIDADE DE MISTURA 360 L, MOTOR ELÉTRICO TRIFÁSICO POTÊNCIA DE 4 CV, SEM CARREGADOR - CHI DIURNO. AF_11/2014	CHOR - CUSTOS HORÁRIOS DE MÁQUINAS E EQUIPAMENTOS	CHI	0,65	0,95	0,61
Insumo da Composição	00000370	SINAPI	AREIA MEDIA - POSTO JAZIDA/FORNECEDOR (RETIRADO NA JAZIDA, SEM TRANSPORTE)	Materiais	m³	0,864	38,00	32,83
Insumo da Composição	00001379	SINAPI	CIMENTO PORTLAND COMPOSTO CP II-32	Materiais	KG	213,45	0,44	93,91
Insumo da Composição	00004721	SINAPI	PEDRA BRITADA N. 1 (9,5 a 19 MM) POSTO PEDREIRA/FORNECEDOR, SEM FRETE	Materiais	m³	0,582	40,96	23,83

Item	Código	Banco	Descrição	Tipo	Und	Quant.	Valor Unit	Total
Composição	95309	SINAPI	CURSO DE CAPACITAÇÃO PARA AJUDANTE DE CARPINTEIRO (ENCARGOS COMPLEMENTARES) - HORISTA	SEDI - SERVIÇOS DIVERSOS	H	1	0,12	0,12
Insumo da Composição	00006117	SINAPI	AUXILIAR DE CARPINTEIRO	Mão de Obra	H	0,0119	10,82	0,12

Item	Código	Banco	Descrição	Tipo	Und	Quant.	Valor Unit	Total
Composição	95315	SINAPI	CURSO DE CAPACITAÇÃO PARA ASSENTADOR DE TUBOS (ENCARGOS COMPLEMENTARES) - HORISTA	SEDI - SERVIÇOS DIVERSOS	H	1	0,22	0,22
Insumo da Composição	00040331	SINAPI	ASSENTADOR DE TUBOS	Mão de Obra	H	0,0119	18,65	0,22

Item	Código	Banco	Descrição	Tipo	Und	Quant.	Valor Unit	Total
Composição	95330	SINAPI	CURSO DE CAPACITAÇÃO PARA CARPINTEIRO DE FÓRMAS (ENCARGOS COMPLEMENTARES) - HORISTA	SEDI - SERVIÇOS DIVERSOS	H	1	0,13	0,13
Insumo da Composição	00001213	SINAPI	CARPINTEIRO DE FORMAS	Mão de Obra	H	0,0093	14,42	0,13

Item	Código	Banco	Descrição	Tipo	Und	Quant.	Valor Unit	Total
Composição	95402	SINAPI	CURSO DE CAPACITAÇÃO PARA ENGENHEIRO CIVIL DE OBRA JUNIOR (ENCARGOS COMPLEMENTARES) - HORISTA	SEDI - SERVIÇOS DIVERSOS	H	1	0,95	0,95
Insumo da Composição	00002706	SINAPI	ENGENHEIRO CIVIL DE OBRA JUNIOR	Mão de Obra	H	0,0119	80,42	0,95

Item	Código	Banco	Descrição	Tipo	Und	Quant.	Valor Unit	Total
Composição	95346	SINAPI	CURSO DE CAPACITAÇÃO PARA MOTORISTA DE BASCULANTE (ENCARGOS COMPLEMENTARES) - HORISTA	SEDI - SERVIÇOS DIVERSOS	H	1	0,06	0,06
Insumo da Composição	00020020	SINAPI	MOTORISTA DE CAMINHÃO BASCULANTE	Mão de Obra	H	0,0041	16,51	0,06

(Handwritten signatures and initials)

PREFEITURA MUNICIPAL DE PEREIRA
 COMANDO EM CHEFE
 (Stamp and handwritten initials)

Item	Código Banco	Descrição	Tipo	Und	Quant.	Valor Unit	Total
Composição	95347 SINAPI	CURSO DE CAPACITAÇÃO PARA MOTORISTA DE CAMINHÃO (ENCARGOS COMPLEMENTARES) - HORISTA	SEDI - SERVIÇOS DIVERSOS	H	1	0,08	0,08
Insumo da Composição	00004093 SINAPI	MOTORISTA DE CAMINHÃO	Mão de Obra	H	0,0041	16,51	0,06

Item	Código Banco	Descrição	Tipo	Und	Quant.	Valor Unit	Total
Composição	95389 SINAPI	CURSO DE CAPACITAÇÃO PARA OPERADOR DE BETONEIRA ESTACIONÁRIA/MISTURADOR (ENCARGOS COMPLEMENTARES) - HORISTA	SEDI - SERVIÇOS DIVERSOS	H	1	0,07	0,07
Insumo da Composição	00037623 SINAPI	OPERADOR DE BETONEIRA ESTACIONARIA/MISTURADOR (COLETADO CAIXA)	Mão de Obra	H	0,0067	11,56	0,07

Item	Código Banco	Descrição	Tipo	Und	Quant.	Valor Unit	Total
Composição	95357 SINAPI	CURSO DE CAPACITAÇÃO PARA OPERADOR DE ESCAVADEIRA (ENCARGOS COMPLEMENTARES) - HORISTA	SEDI - SERVIÇOS DIVERSOS	H	1	0,18	0,18
Insumo da Composição	00004234 SINAPI	OPERADOR DE ESCAVADEIRA	Mão de Obra	H	0,0093	19,52	0,18

Item	Código Banco	Descrição	Tipo	Und	Quant.	Valor Unit	Total
Composição	95383 SINAPI	CURSO DE CAPACITAÇÃO PARA OPERADOR DE MOTONIVELADORA (ENCARGOS COMPLEMENTARES) - HORISTA	SEDI - SERVIÇOS DIVERSOS	H	1	0,17	0,17
Insumo da Composição	00004239 SINAPI	OPERADOR DE MOTONIVELADORA	Mão de Obra	H	0,0067	25,63	0,17

Item	Código Banco	Descrição	Tipo	Und	Quant.	Valor Unit	Total
Composição	95380 SINAPI	CURSO DE CAPACITAÇÃO PARA OPERADOR DE MÁQUINAS E EQUIPAMENTOS (ENCARGOS COMPLEMENTARES) - HORISTA	SEDI - SERVIÇOS DIVERSOS	H	1	0,15	0,15
Insumo da Composição	00004230 SINAPI	OPERADOR DE MAQUINAS E EQUIPAMENTOS	Mão de Obra	H	0,0093	16,36	0,15

Item	Código Banco	Descrição	Tipo	Und	Quant.	Valor Unit	Total
Composição	95366 SINAPI	CURSO DE CAPACITAÇÃO PARA OPERADOR DE ROLO COMPACTADOR (ENCARGOS COMPLEMENTARES) - HORISTA	SEDI - SERVIÇOS DIVERSOS	H	1	0,10	0,10
Insumo da Composição	00004238 SINAPI	OPERADOR DE ROLO COMPACTADOR	Mão de Obra	H	0,0067	15,79	0,10

Item	Código Banco	Descrição	Tipo	Und	Quant.	Valor Unit	Total
Composição	95371 SINAPI	CURSO DE CAPACITAÇÃO PARA PEDREIRO (ENCARGOS COMPLEMENTARES) - HORISTA	SEDI - SERVIÇOS DIVERSOS	H	1	0,24	0,24
Insumo da Composição	00004750 SINAPI	PEDREIRO	Mão de Obra	H	0,0171	14,42	0,24

Item	Código Banco	Descrição	Tipo	Und	Quant.	Valor Unit	Total
Composição	95378 SINAPI	CURSO DE CAPACITAÇÃO PARA SERVENTE (ENCARGOS COMPLEMENTARES) - HORISTA	SEDI - SERVIÇOS DIVERSOS	H	1	0,16	0,16

[Handwritten signatures]

PROFESSORA MUNICIPAL DE PEDREIRO
 COMISSÃO DE LICITAÇÃO Nº 001/2019
 14/09/2019
 74

Insumo da Composição		00008111	SINAPI	SERVENTE	Mão de Obra	H	0,0171	9,49	0,16
----------------------	--	----------	--------	----------	-------------	---	--------	------	------

Item	Código	Banco	Descrição	Tipo	Und	Quant.	Valor Unit	Total
Composição	95386	SINAPI	CURSO DE CAPACITAÇÃO PARA TRATORISTA (ENCARGOS COMPLEMENTARES) - HORISTA	SEDI - SERVIÇOS DIVERSOS	H	1	0,16	0,16
Insumo da Composição	00004237	SINAPI	OPERADOR DE TRATOR	Mão de Obra	H	0,0093	17,25	0,16

Item	Código	Banco	Descrição	Tipo	Und	Quant.	Valor Unit	Total
Composição	86237	SINAPI	EPI (ENCARGOS COMPLEMENTARES) - HORISTA	SEDI - SERVIÇOS DIVERSOS	H	1	0,94	0,94
Insumo da Composição	00036150	SINAPI	AVENTAL DE SEGURANCA DE RASPA DE COURO 1,00 X 0,80 M	Material	UN	0,0026463	34,74	0,09
Insumo da Composição	00012693	SINAPI	BOTA DE SEGURANCA COM BIQUEIRA DE ACO E COLARINHO ACOLCHOADO	Material	PAR	0,001601	56,16	0,08
Insumo da Composição	00012892	SINAPI	LUVA RASPA DE COURO, CANO CURTO (PUNHO *7* CM)	Equipamento	PAR	0,0137346	10,53	0,14
Insumo da Composição	00036146	SINAPI	PROTETOR SOLAR FPS 30, EMBALAGEM 2 LITROS	Material	UN	0,0012403	198,90	0,24
Insumo da Composição	00036144	SINAPI	RESPIRADOR DESCARTAVEL SEM VALVULA DE EXALACAO, PFF 1	Material	UN	0,1114872	1,31	0,14
Insumo da Composição	00036153	SINAPI	TALABARTE DE SEGURANCA, 2 MOSQUETOS TRAVA DUPLA *53* MM DE ABERTURA, COM ABSORVEDOR DE ENERGIA	Material	UN	0,001075	156,48	0,16
Insumo da Composição	00036149	SINAPI	TRAVA-QUEDAS EM ACO PARA CORDA DE 12 MM, EXTENSOR DE 25 X 300 MM, COM MOSQUETAO TIPO GANCHO TRAVA DUPLA	Equipamento	UN	0,00072	137,47	0,09

Item	Código	Banco	Descrição	Tipo	Und	Quant.	Valor Unit	Total
Composição	5632	SINAPI	ESCAVADEIRA HIDRÁULICA SOBRE ESTEIRAS, CAÇAMBA 0,80 M3, PESO OPERACIONAL 17 T, POTENCIA BRUTA 111 HP - CHI DIURNO. AF_06/2014	CHOR - CUSTOS HORÁRIOS DE MÁQUINAS E EQUIPAMENTOS	CHI	1	52,86	52,86
Composição Auxiliar	5627	SINAPI	ESCAVADEIRA HIDRÁULICA SOBRE ESTEIRAS, CAÇAMBA 0,80 M3, PESO OPERACIONAL 17 T, POTENCIA BRUTA 111 HP - DEPRECIAÇÃO. AF_06/2014	CHOR - CUSTOS HORÁRIOS DE MÁQUINAS E EQUIPAMENTOS	H	1,0	22,96	22,96
Composição Auxiliar	5628	SINAPI	ESCAVADEIRA HIDRÁULICA SOBRE ESTEIRAS, CAÇAMBA 0,80 M3, PESO OPERACIONAL 17 T, POTENCIA BRUTA 111 HP - JUROS. AF_06/2014	CHOR - CUSTOS HORÁRIOS DE MÁQUINAS E EQUIPAMENTOS	H	1,0	5,91	5,91
Composição Auxiliar	88294	SINAPI	OPERADOR DE ESCAVADEIRA COM ENCARGOS COMPLEMENTARES	SEDI - SERVIÇOS DIVERSOS	H	1,0	23,97	23,97

Item	Código	Banco	Descrição	Tipo	Und	Quant.	Valor Unit	Total
Composição	5631	SINAPI	ESCAVADEIRA HIDRÁULICA SOBRE ESTEIRAS, CAÇAMBA 0,80 M3, PESO OPERACIONAL 17 T, POTENCIA BRUTA 111 HP - CHP DIURNO. AF_06/2014	CHOR - CUSTOS HORÁRIOS DE MÁQUINAS E EQUIPAMENTOS	CHP	1	134,81	134,81
Composição Auxiliar	5627	SINAPI	ESCAVADEIRA HIDRÁULICA SOBRE ESTEIRAS, CAÇAMBA 0,80 M3, PESO OPERACIONAL 17 T, POTENCIA BRUTA 111 HP - DEPRECIAÇÃO. AF_06/2014	CHOR - CUSTOS HORÁRIOS DE MÁQUINAS E EQUIPAMENTOS	H	1,0	22,96	22,96
Composição Auxiliar	5628	SINAPI	ESCAVADEIRA HIDRÁULICA SOBRE ESTEIRAS, CAÇAMBA 0,80 M3, PESO OPERACIONAL 17 T, POTENCIA BRUTA 111 HP - JUROS. AF_06/2014	CHOR - CUSTOS HORÁRIOS DE MÁQUINAS E EQUIPAMENTOS	H	1,0	5,91	5,91
Composição Auxiliar	5629	SINAPI	ESCAVADEIRA HIDRÁULICA SOBRE ESTEIRAS, CAÇAMBA 0,80 M3, PESO OPERACIONAL 17 T, POTENCIA BRUTA 111 HP - MANUTENÇÃO. AF_06/2014	CHOR - CUSTOS HORÁRIOS DE MÁQUINAS E EQUIPAMENTOS	H	1,0	28,73	28,73

[Handwritten signatures]

PREFEITURA MUNICIPAL DE PERERÊ
 COMISSÃO DE LICITAÇÃO
 75

Composição Auxiliar		5630 SINAPI	ESCAVADEIRA HIDRÁULICA SOBRE ESTEIRAS, CAÇAMBA 0,80 M3, PESO OPERACIONAL 17 T, POTENCIA BRUTA 111 HP - MATERIAIS NA OPERAÇÃO. AF_06/2014	CHOR - CUSTOS HORÁRIOS DE MÁQUINAS E EQUIPAMENTOS	H	1,0	53,22	53,22
Composição Auxiliar		88294 SINAPI	OPERADOR DE ESCAVADEIRA COM ENCARGOS COMPLEMENTARES	SEDI - SERVIÇOS DIVERSOS	H	1,0	23,97	23,97

Item	Código Banco	Descrição	Tipo	Und	Quant.	Valor Unit	Total
Composição	5627 SINAPI	ESCAVADEIRA HIDRÁULICA SOBRE ESTEIRAS, CAÇAMBA 0,80 M3, PESO OPERACIONAL 17 T, POTENCIA BRUTA 111 HP - DEPRECIÇÃO. AF_06/2014	CHOR - CUSTOS HORÁRIOS DE MÁQUINAS E EQUIPAMENTOS	H	1	22,98	22,98
Insumo da Composição	00010685 SINAPI	ESCAVADEIRA HIDRAULICA SOBRE ESTEIRAS, CAÇAMBA 0,80M3, PESO OPERACIONAL 17T, POTENCIA BRUTA 111HP	Equipamento	UN	0,000056	410.485,00	22,98

Item	Código Banco	Descrição	Tipo	Und	Quant.	Valor Unit	Total
Composição	5628 SINAPI	ESCAVADEIRA HIDRÁULICA SOBRE ESTEIRAS, CAÇAMBA 0,80 M3, PESO OPERACIONAL 17 T, POTENCIA BRUTA 111 HP - JUROS. AF_06/2014	CHOR - CUSTOS HORÁRIOS DE MÁQUINAS E EQUIPAMENTOS	H	1	5,91	5,91
Insumo da Composição	00010685 SINAPI	ESCAVADEIRA HIDRAULICA SOBRE ESTEIRAS, CAÇAMBA 0,80M3, PESO OPERACIONAL 17T, POTENCIA BRUTA 111HP	Equipamento	UN	0,0000144	410.485,00	5,91

Item	Código Banco	Descrição	Tipo	Und	Quant.	Valor Unit	Total
Composição	5629 SINAPI	ESCAVADEIRA HIDRÁULICA SOBRE ESTEIRAS, CAÇAMBA 0,80 M3, PESO OPERACIONAL 17 T, POTENCIA BRUTA 111 HP - MANUTENÇÃO. AF_06/2014	CHOR - CUSTOS HORÁRIOS DE MÁQUINAS E EQUIPAMENTOS	H	1	28,73	28,73
Insumo da Composição	00010685 SINAPI	ESCAVADEIRA HIDRAULICA SOBRE ESTEIRAS, CAÇAMBA 0,80M3, PESO OPERACIONAL 17T, POTENCIA BRUTA 111HP	Equipamento	UN	0,00007000000000000000	410.485,00	28,73

Item	Código Banco	Descrição	Tipo	Und	Quant.	Valor Unit	Total
Composição	5630 SINAPI	ESCAVADEIRA HIDRÁULICA SOBRE ESTEIRAS, CAÇAMBA 0,80 M3, PESO OPERACIONAL 17 T, POTENCIA BRUTA 111 HP - MATERIAIS NA OPERAÇÃO. AF_06/2014	CHOR - CUSTOS HORÁRIOS DE MÁQUINAS E EQUIPAMENTOS	H	1	53,22	53,22
Insumo da Composição	00004221 SINAPI	OLEO DIESEL COMBUSTIVEL COMUM	Material	L	14,91	3,57	53,22

Item	Código Banco	Descrição	Tipo	Und	Quant.	Valor Unit	Total
Composição	84013 SINAPI	ESCAVADEIRA HIDRÁULICA SOBRE ESTEIRAS, CAÇAMBA 0,80 M3, PESO OPERACIONAL 17,8 T, POTÊNCIA LÍQUIDA 110 HP - CHI DIURNO. AF_10/2014	CHOR - CUSTOS HORÁRIOS DE MÁQUINAS E EQUIPAMENTOS	CHI	1	51,53	51,53
Composição Auxiliar	88294 SINAPI	OPERADOR DE ESCAVADEIRA COM ENCARGOS COMPLEMENTARES	SEDI - SERVIÇOS DIVERSOS	H	1,0	23,97	23,97
Composição Auxiliar	88832 SINAPI	ESCAVADEIRA HIDRÁULICA SOBRE ESTEIRAS, CAÇAMBA 0,80 M3, PESO OPERACIONAL 17,8 T, POTÊNCIA LÍQUIDA 110 HP - DEPRECIÇÃO. AF_10/2014	CHOR - CUSTOS HORÁRIOS DE MÁQUINAS E EQUIPAMENTOS	H	1,0	21,93	21,93
Composição Auxiliar	88834 SINAPI	ESCAVADEIRA HIDRÁULICA SOBRE ESTEIRAS, CAÇAMBA 0,80 M3, PESO OPERACIONAL 17,8 T, POTÊNCIA LÍQUIDA 110 HP - JUROS. AF_10/2014	CHOR - CUSTOS HORÁRIOS DE MÁQUINAS E EQUIPAMENTOS	H	1,0	5,63	5,63

Item	Código Banco	Descrição	Tipo	Und	Quant.	Valor Unit	Total
Composição	90991 SINAPI	ESCAVADEIRA HIDRÁULICA SOBRE ESTEIRAS, CAÇAMBA 0,80 M3, PESO OPERACIONAL 17,8 T, POTÊNCIA LÍQUIDA 110 HP - CHP DIURNO. AF_10/2014	CHOR - CUSTOS HORÁRIOS DE MÁQUINAS E EQUIPAMENTOS	CHP	1	131,66	131,66

Nº 76
 COMISSÃO SELECIONADORA
 PREFEITURA MUNICIPAL DE PERERÉ

Composição Auxiliar		88294	SINAPI	OPERADOR DE ESCAVADEIRA COM ENCARGOS COMPLEMENTARES	SEDI - SERVIÇOS DIVERSOS	H	1,0	23,97	23,97
Composição Auxiliar		88832	SINAPI	ESCAVADEIRA HIDRÁULICA SOBRE ESTEIRAS, CAÇAMBA 0,80 M3, PESO OPERACIONAL 17,8 T, POTÊNCIA LÍQUIDA 110 HP - DEPRECIAÇÃO. AF_10/2014	CHOR - CUSTOS HORÁRIOS DE MÁQUINAS E EQUIPAMENTOS	H	1,0	21,93	21,93
Composição Auxiliar		88834	SINAPI	ESCAVADEIRA HIDRÁULICA SOBRE ESTEIRAS, CAÇAMBA 0,80 M3, PESO OPERACIONAL 17,8 T, POTÊNCIA LÍQUIDA 110 HP - JUROS. AF_10/2014	CHOR - CUSTOS HORÁRIOS DE MÁQUINAS E EQUIPAMENTOS	H	1,0	5,63	5,63
Composição Auxiliar		88835	SINAPI	ESCAVADEIRA HIDRÁULICA SOBRE ESTEIRAS, CAÇAMBA 0,80 M3, PESO OPERACIONAL 17,8 T, POTÊNCIA LÍQUIDA 110 HP - MANUTENÇÃO. AF_10/2014	CHOR - CUSTOS HORÁRIOS DE MÁQUINAS E EQUIPAMENTOS	H	1,0	27,41	27,41
Composição Auxiliar		88836	SINAPI	ESCAVADEIRA HIDRÁULICA SOBRE ESTEIRAS, CAÇAMBA 0,80 M3, PESO OPERACIONAL 17,8 T, POTÊNCIA LÍQUIDA 110 HP - MATERIAIS NA OPERAÇÃO. AF_10/2014	CHOR - CUSTOS HORÁRIOS DE MÁQUINAS E EQUIPAMENTOS	H	1,0	52,72	52,72

Item	Código	Banco	Descrição	Tipo	Und	Quant.	Valor Unit	Total
Composição	88832	SINAPI	ESCAVADEIRA HIDRÁULICA SOBRE ESTEIRAS, CAÇAMBA 0,80 M3, PESO OPERACIONAL 17,8 T, POTÊNCIA LÍQUIDA 110 HP - DEPRECIAÇÃO. AF_10/2014	CHOR - CUSTOS HORÁRIOS DE MÁQUINAS E EQUIPAMENTOS	H	1	21,93	21,93
Insumo da Composição	00036482	SINAPI	ESCAVADEIRA HIDRAULICA SOBRE ESTEIRAS, CAÇAMBA 0,80 M3, PESO OPERACIONAL 17,8 T, POTENCIA LIQUIDA 110 HP	Equipamento	UN	0,000056	391.653,46	21,93

Item	Código	Banco	Descrição	Tipo	Und	Quant.	Valor Unit	Total
Composição	88834	SINAPI	ESCAVADEIRA HIDRÁULICA SOBRE ESTEIRAS, CAÇAMBA 0,80 M3, PESO OPERACIONAL 17,8 T, POTÊNCIA LÍQUIDA 110 HP - JUROS. AF_10/2014	CHOR - CUSTOS HORÁRIOS DE MÁQUINAS E EQUIPAMENTOS	H	1	5,63	5,63
Insumo da Composição	00036482	SINAPI	ESCAVADEIRA HIDRAULICA SOBRE ESTEIRAS, CAÇAMBA 0,80 M3, PESO OPERACIONAL 17,8 T, POTENCIA LIQUIDA 110 HP	Equipamento	UN	0,0000144	391.653,46	5,63

Item	Código	Banco	Descrição	Tipo	Und	Quant.	Valor Unit	Total
Composição	88835	SINAPI	ESCAVADEIRA HIDRÁULICA SOBRE ESTEIRAS, CAÇAMBA 0,80 M3, PESO OPERACIONAL 17,8 T, POTÊNCIA LÍQUIDA 110 HP - MANUTENÇÃO. AF_10/2014	CHOR - CUSTOS HORÁRIOS DE MÁQUINAS E EQUIPAMENTOS	H	1	27,41	27,41
Insumo da Composição	00036482	SINAPI	ESCAVADEIRA HIDRAULICA SOBRE ESTEIRAS, CAÇAMBA 0,80 M3, PESO OPERACIONAL 17,8 T, POTENCIA LIQUIDA 110 HP	Equipamento	UN	0,00007000000000000000000000	391.653,46	27,41

Item	Código	Banco	Descrição	Tipo	Und	Quant.	Valor Unit	Total
Composição	88836	SINAPI	ESCAVADEIRA HIDRÁULICA SOBRE ESTEIRAS, CAÇAMBA 0,80 M3, PESO OPERACIONAL 17,8 T, POTÊNCIA LÍQUIDA 110 HP - MATERIAIS NA OPERAÇÃO. AF_10/2014	CHOR - CUSTOS HORÁRIOS DE MÁQUINAS E EQUIPAMENTOS	H	1	52,72	52,72
Insumo da Composição	00004221	SINAPI	OLEO DIESEL COMBUSTIVEL COMUM	Material	L	14,77	3,57	52,72

Item	Código	Banco	Descrição	Tipo	Und	Quant.	Valor Unit	Total
Composição	93358	SINAPI	ESCAVAÇÃO MANUAL DE VALAS. AF_03/2016	MOVT - MOVIMENTO DE TERRA	m³	1	56,64	56,64
Composição Auxiliar	88316	SINAPI	SERVENTE COM ENCARGOS COMPLEMENTARES	SEDI - SERVIÇOS DIVERSOS	H	3,956	14,38	56,64

(Handwritten signatures)

PREFEITURA MUNICIPAL DE PEREIRA
 2016
 3
 77

Item	Código Banco	Descrição	Tipo	Und	Quant.	Valor Unit	Total
Composição	73301 SINAPI	ESCORAMENTO FORMAS ATE H = 3,30M, COM MADEIRA DE 3A QUALIDADE, NAO APARELHADA, APROVEITAMENTO TABUAS 3X E PRUMOS 4X.	ESCO - ESCORAMENTO	m²	1	10,29	10,29
Composição Auxiliar	88316 SINAPI	SERVENTE COM ENCARGOS COMPLEMENTARES	SEDI - SERVIÇOS DIVERSOS	H	0,17	14,32	2,43
Composição Auxiliar	88262 SINAPI	CARPINTEIRO DE FORMAS COM ENCARGOS COMPLEMENTARES	SEDI - SERVIÇOS DIVERSOS	H	0,17	19,22	3,26
Insumo da Composição	00004491 SINAPI	PECA DE MADEIRA NATIVA / REGIONAL 7,5 X 7,5CM (3X3) NAO APARELHADA (PIFORMA)	Material	M	0,4	7,65	3,06
Insumo da Composição	00005075 SINAPI	PREGO DE ACO POLIDO COM CABECA 18 X 30 (2 3/4 X 10)	Material	KG	0,033	11,70	0,38
Insumo da Composição	00010567 SINAPI	TABUA MADEIRA 3A QUALIDADE 2,5 X 23,0CM (1 X 9") NAO APARELHADA	Material	M	0,244	4,76	1,16

Item	Código Banco	Descrição	Tipo	Und	Quant.	Valor Unit	Total
Composição	92269 SINAPI	FABRICAÇÃO DE FÓRMA PARA PILARES E ESTRUTURAS SIMILARES, EM MADEIRA SERRADA, E=25 MM. AF_12/2015	FUES - FUNDAÇÕES E ESTRUTURAS	m²	1	57,47	57,47
Composição Auxiliar	88239 SINAPI	AJUDANTE DE CARPINTEIRO COM ENCARGOS COMPLEMENTARES	SEDI - SERVIÇOS DIVERSOS	H	0,135	15,61	2,10
Composição Auxiliar	88262 SINAPI	CARPINTEIRO DE FORMAS COM ENCARGOS COMPLEMENTARES	SEDI - SERVIÇOS DIVERSOS	H	0,675	19,22	12,97
Composição Auxiliar	91692 SINAPI	SERRA CIRCULAR DE BANCADA, COM MOTOR ELÉTRICO POTÊNCIA DE 5HP, COM COIFA PARA DISCO 10" - CHP DIURNO. AF_08/2015	CHOR - CUSTOS HORÁRIOS DE MÁQUINAS E EQUIPAMENTOS	CHP	0,063	22,28	1,40
Composição Auxiliar	91693 SINAPI	SERRA CIRCULAR DE BANCADA COM MOTOR ELÉTRICO POTÊNCIA DE 5HP, COM COIFA PARA DISCO 10" - CHI DIURNO. AF_08/2015	CHOR - CUSTOS HORÁRIOS DE MÁQUINAS E EQUIPAMENTOS	CHI	0,072	20,85	1,50
Insumo da Composição	00004517 SINAPI	PECA DE MADEIRA NATIVA/REGIONAL 2,5 X 7,0 CM (SARRAFO-PIFORMA)	Material	M	7,165	1,49	10,67
Insumo da Composição	00005066 SINAPI	PREGO DE ACO POLIDO COM CABECA 17 X 21 (2 X 11)	Material	KG	0,059	11,70	0,69
Insumo da Composição	00006189 SINAPI	TABUA MADEIRA 2A QUALIDADE 2,5 X 30,0CM (1 X 12") NAO APARELHADA	Material	M	4,009	7,02	28,14

Item	Código Banco	Descrição	Tipo	Und	Quant.	Valor Unit	Total
Composição	88236 SINAPI	FERRAMENTAS (ENCARGOS COMPLEMENTARES) - HORISTA	SEDI - SERVIÇOS DIVERSOS	H	1	0,40	0,40
Insumo da Composição	00000010 SINAPI	BALDE PLASTICO CAPACIDADE *10" L	Material	UN	0,0080172	9,09	0,07
Insumo da Composição	00038399 SINAPI	BOLSA DE LONA PARA FERRAMENTAS *50 X 35 X 25* CM	Material	UN	0,0002708	129,75	0,03
Insumo da Composição	00002711 SINAPI	CARRINHO DE MAO DE ACO CAPACIDADE 50 A 60 L, PNEU COM CAMARA	Equipamento	UN	0,0006646	105,00	0,06
Insumo da Composição	00038478 SINAPI	ESCADA DUPLA DE ABRIR EM ALUMINIO, MODELO PINTOR, 8 DEGRAUS	Material	UN	0,0002057	195,49	0,04
Insumo da Composição	00038477 SINAPI	ESCADA EXTENSIVEL EM ALUMINIO COM 6,00 M ESTENDIDA	Material	UN	0,0000441	553,64	0,02
Insumo da Composição	00011359 SINAPI	ESMERILHADEIRA ANGULAR ELETRICA, DIAMETRO DO DISCO 7" (180 MM), ROTACAO 8500 RPM, POTENCIA 2400 W	Equipamento	UN	0,00006770600000	638,54	0,04
Insumo da Composição	00012815 SINAPI	FITA CREPE ROLO DE 25 MM X 50 M	Material	UN	0,0090691	4,79	0,04
Insumo da Composição	00038382 SINAPI	LINHA DE PEDREIRO LISA 100 M	Material	UN	0,00273	6,25	0,01
Insumo da Composição	00038413 SINAPI	LUXADEIRA ELETRICA ANGULAR, PARA DISCO DE 7" (180 MM), POTENCIA DE 2.200 W, *5.000* RPM, 220 V	Equipamento	UN	0,0000441	658,33	0,02
Insumo da Composição	00025966 SINAPI	REDUTOR TIPO THINNER PARA ACABAMENTO	Material	L	0,0015115	16,67	0,02
Insumo da Composição	00038393 SINAPI	ROLO DE ESPUMA POLIESTER 23 CM (SEM CABO)	Material	UN	0,0015115	8,50	0,01

(Handwritten signatures and initials)

PREFEITURA MUNICIPAL DE PÊRO PINHEIRO
 COMISSÃO MUNICIPAL DE PÊRO PINHEIRO
 (Handwritten initials and signature)

Insumo da Composição		00038390	SINAPI	ROLO DE LA DE CARNEIRO 23 CM (SEM CABO)	Material	UN	0,0015115	18,85	0,02
Insumo da Composição		00038396	SINAPI	SELADOR HORIZONTAL PARA FITA DE ACO 1"	Material	UN	0,0000542	411,75	0,02

Item	Código	Banco	Descrição	Tipo	Und	Quant.	Valor Unit	Total
Composição	5921	SINAPI	GRADE DE DISCO REBOCÁVEL COM 20 DISCOS 24" X 6 MM COM PNEUS PARA TRANSPORTE - CHP DIURNO. AF_06/2014	CHOR - CUSTOS HORÁRIOS DE MÁQUINAS E EQUIPAMENTOS	CHP	1	2,29	2,29
Composição Auxiliar	53840	SINAPI	GRADE DE DISCO REBOCÁVEL COM 20 DISCOS 24" X 6 MM COM PNEUS PARA TRANSPORTE - DEPRECIÇÃO. AF_06/2014	CHOR - CUSTOS HORÁRIOS DE MÁQUINAS E EQUIPAMENTOS	H	1,0	1,17	1,17
Composição Auxiliar	53841	SINAPI	GRADE DE DISCO REBOCÁVEL COM 20 DISCOS 24" X 6 MM COM PNEUS PARA TRANSPORTE - MANUTENÇÃO. AF_06/2014	CHOR - CUSTOS HORÁRIOS DE MÁQUINAS E EQUIPAMENTOS	H	1,0	0,81	0,81
Composição Auxiliar	87026	SINAPI	GRADE DE DISCO REBOCÁVEL COM 20 DISCOS 24" X 6 MM COM PNEUS PARA TRANSPORTE - JUROS. AF_06/2014	CHOR - CUSTOS HORÁRIOS DE MÁQUINAS E EQUIPAMENTOS	H	1,0	0,31	0,31

Item	Código	Banco	Descrição	Tipo	Und	Quant.	Valor Unit	Total
Composição	53840	SINAPI	GRADE DE DISCO REBOCÁVEL COM 20 DISCOS 24" X 6 MM COM PNEUS PARA TRANSPORTE - DEPRECIÇÃO. AF_06/2014	CHOR - CUSTOS HORÁRIOS DE MÁQUINAS E EQUIPAMENTOS	H	1	1,17	1,17
Insumo da Composição	00003318	SINAPI	GRADE DE DISCOS MECANICA 20X24" COM 20 DISCOS 24" X 6MM COM PNEUS PARA TRANSPORTE	Equipamento	UN	0,0000514	22.770,60	1,17

Item	Código	Banco	Descrição	Tipo	Und	Quant.	Valor Unit	Total
Composição	87026	SINAPI	GRADE DE DISCO REBOCÁVEL COM 20 DISCOS 24" X 6 MM COM PNEUS PARA TRANSPORTE - JUROS. AF_06/2014	CHOR - CUSTOS HORÁRIOS DE MÁQUINAS E EQUIPAMENTOS	H	1	0,31	0,31
Insumo da Composição	00003318	SINAPI	GRADE DE DISCOS MECANICA 20X24" COM 20 DISCOS 24" X 6MM COM PNEUS PARA TRANSPORTE	Equipamento	UN	0,0000137	22.770,60	0,31

Item	Código	Banco	Descrição	Tipo	Und	Quant.	Valor Unit	Total
Composição	53841	SINAPI	GRADE DE DISCO REBOCÁVEL COM 20 DISCOS 24" X 6 MM COM PNEUS PARA TRANSPORTE - MANUTENÇÃO. AF_06/2014	CHOR - CUSTOS HORÁRIOS DE MÁQUINAS E EQUIPAMENTOS	H	1	0,81	0,81
Insumo da Composição	00003318	SINAPI	GRADE DE DISCOS MECANICA 20X24" COM 20 DISCOS 24" X 6MM COM PNEUS PARA TRANSPORTE	Equipamento	UN	0,0000357	22.770,60	0,81

Item	Código	Banco	Descrição	Tipo	Und	Quant.	Valor Unit	Total
Composição	92411	SINAPI	MONTAGEM E DESMONTAGEM DE FÓRMA DE PILARES RETANGULARES E ESTRUTURAS SIMILARES COM ÁREA MÉDIA DAS SEÇÕES MAIOR QUE 0,25 M², PÉ-DIREITO SIMPLES, EM MADEIRA SERRADA, 2 UTILIZAÇÕES. AF_12/2015	FUES - FUNDAÇÕES E ESTRUTURAS	m²	1	89,82	89,82
Composição Auxiliar	88239	SINAPI	AJUDANTE DE CARPINTEIRO COM ENCARGOS COMPLEMENTARES	SEDI - SERVIÇOS DIVERSOS	H	0,469	15,61	7,63
Composição Auxiliar	88262	SINAPI	CARPINTEIRO DE FORMAS COM ENCARGOS COMPLEMENTARES	SEDI - SERVIÇOS DIVERSOS	H	2,668	19,22	51,27
Composição Auxiliar	92269	SINAPI	FABRICAÇÃO DE FÓRMA PARA PILARES E ESTRUTURAS SIMILARES, EM MADEIRA SERRADA, E=25 MM. AF_12/2015	FUES - FUNDAÇÕES E ESTRUTURAS	m²	0,53	57,47	30,45
Insumo da Composição	00002692	SINAPI	DESMOLDANTE PROTETOR PARA FORMAS DE MADEIRA, DE BASE OLEOSA EMULSIONADA EM AGUA	Material	L	0,017	5,86	0,09
Insumo da Composição	00340304	SINAPI	PREGO DE AÇO POLIDO COM CABECA DUPLA 17 X 27 (2 1/2 X 11)	Material	KG	0,027	14,44	0,38

[Handwritten signatures and initials]

COMISSÃO PERMANENTE DE LICITAÇÃO Nº 001/2015
 PREFEITURA MUNICIPAL DE PEREIRA
 19

Item	Código	Banco	Descrição	Tipo	Und	Quant.	Valor Unit	Total
Composição	5932	SINAPI	MOTONIVELADORA POTÊNCIA BÁSICA LÍQUIDA (PRIMEIRA MARCHA) 125 HP, PESO BRUTO 13032 KG, LARGURA DA LÂMINA DE 3,7 M - CHP DIURNO. AF_06/2014	CHOR - CUSTOS HORÁRIOS DE MÁQUINAS E EQUIPAMENTOS	CHP	1	154,90	154,90
Composição Auxiliar	5779	SINAPI	MOTONIVELADORA POTÊNCIA BÁSICA LÍQUIDA (PRIMEIRA MARCHA) 125 HP, PESO BRUTO 13032 KG, LARGURA DA LÂMINA DE 3,7 M - MANUTENÇÃO. AF_06/2014	CHOR - CUSTOS HORÁRIOS DE MÁQUINAS E EQUIPAMENTOS	H	1,0	35,36	35,36
Composição Auxiliar	53849	SINAPI	MOTONIVELADORA POTÊNCIA BÁSICA LÍQUIDA (PRIMEIRA MARCHA) 125 HP, PESO BRUTO 13032 KG, LARGURA DA LÂMINA DE 3,7 M - MATERIAIS NA OPERAÇÃO. AF_06/2014	CHOR - CUSTOS HORÁRIOS DE MÁQUINAS E EQUIPAMENTOS	H	1,0	59,94	59,94
Composição Auxiliar	88300	SINAPI	OPERADOR DE MOTONIVELADORA COM ENCARGOS COMPLEMENTARES	SEDI - SERVIÇOS DIVERSOS	H	1,0	30,07	30,07
Composição Auxiliar	89228	SINAPI	MOTONIVELADORA POTÊNCIA BÁSICA LÍQUIDA (PRIMEIRA MARCHA) 125 HP, PESO BRUTO 13032 KG, LARGURA DA LÂMINA DE 3,7 M - DEPRECIÇÃO. AF_06/2014	CHOR - CUSTOS HORÁRIOS DE MÁQUINAS E EQUIPAMENTOS	H	1,0	22,00	22,00
Composição Auxiliar	89229	SINAPI	MOTONIVELADORA POTÊNCIA BÁSICA LÍQUIDA (PRIMEIRA MARCHA) 125 HP, PESO BRUTO 13032 KG, LARGURA DA LÂMINA DE 3,7 M - JUROS. AF_06/2014	CHOR - CUSTOS HORÁRIOS DE MÁQUINAS E EQUIPAMENTOS	H	1,0	7,53	7,53

Item	Código	Banco	Descrição	Tipo	Und	Quant.	Valor Unit	Total
Composição	89228	SINAPI	MOTONIVELADORA POTÊNCIA BÁSICA LÍQUIDA (PRIMEIRA MARCHA) 125 HP, PESO BRUTO 13032 KG, LARGURA DA LÂMINA DE 3,7 M - DEPRECIÇÃO. AF_06/2014	CHOR - CUSTOS HORÁRIOS DE MÁQUINAS E EQUIPAMENTOS	H	1	22,00	22,00
Insumo da Composição	00004090	SINAPI	MOTONIVELADORA POTENCIA BASICA LIQUIDA (PRIMEIRA MARCHA) 125 HP , PESO BRUTO 13843 KG, LARGURA DA LAMINA DE 3,7 M	Equipamento	UN	0,00004	550.000,00	22,00

Item	Código	Banco	Descrição	Tipo	Und	Quant.	Valor Unit	Total
Composição	89229	SINAPI	MOTONIVELADORA POTÊNCIA BÁSICA LÍQUIDA (PRIMEIRA MARCHA) 125 HP, PESO BRUTO 13032 KG, LARGURA DA LÂMINA DE 3,7 M - JUROS. AF_06/2014	CHOR - CUSTOS HORÁRIOS DE MÁQUINAS E EQUIPAMENTOS	H	1	7,53	7,53
Insumo da Composição	00004090	SINAPI	MOTONIVELADORA POTENCIA BASICA LIQUIDA (PRIMEIRA MARCHA) 125 HP , PESO BRUTO 13843 KG, LARGURA DA LAMINA DE 3,7 M	Equipamento	UN	0,0000137	550.000,00	7,53

Item	Código	Banco	Descrição	Tipo	Und	Quant.	Valor Unit	Total
Composição	5779	SINAPI	MOTONIVELADORA POTÊNCIA BÁSICA LÍQUIDA (PRIMEIRA MARCHA) 125 HP, PESO BRUTO 13032 KG, LARGURA DA LÂMINA DE 3,7 M - MANUTENÇÃO. AF_06/2014	CHOR - CUSTOS HORÁRIOS DE MÁQUINAS E EQUIPAMENTOS	H	1	35,36	35,36
Insumo da Composição	00004090	SINAPI	MOTONIVELADORA POTENCIA BASICA LIQUIDA (PRIMEIRA MARCHA) 125 HP , PESO BRUTO 13843 KG, LARGURA DA LAMINA DE 3,7 M	Equipamento	UN	0,0000643	550.000,00	35,36

Item	Código	Banco	Descrição	Tipo	Und	Quant.	Valor Unit	Total
Composição	53849	SINAPI	MOTONIVELADORA POTÊNCIA BÁSICA LÍQUIDA (PRIMEIRA MARCHA) 125 HP, PESO BRUTO 13032 KG, LARGURA DA LÂMINA DE 3,7 M - MATERIAIS NA OPERAÇÃO. AF_06/2014	CHOR - CUSTOS HORÁRIOS DE MÁQUINAS E EQUIPAMENTOS	H	1	59,94	59,94
Insumo da Composição	00004221	SINAPI	OLEO DIESEL COMBUSTIVEL COMUM	Material	L	16,78	3,57	59,94

Item	Código	Banco	Descrição	Tipo	Und	Quant.	Valor Unit	Total
------	--------	-------	-----------	------	-----	--------	------------	-------

(Handwritten signatures and initials)

COMISS. DE LICITAÇÃO
 PREFEITURA MUNICIPAL DE PERERÉ

Composição		88281 SINAPI	MOTORISTA DE BASCULANTE COM ENCARGOS COMPLEMENTARES	SEDI - SERVIÇOS DIVERSOS	H	1	19,90	19,90
Composição Auxiliar		95346 SINAPI	CURSO DE CAPACITAÇÃO PARA MOTORISTA DE BASCULANTE (ENCARGOS COMPLEMENTARES) - HORISTA	SEDI - SERVIÇOS DIVERSOS	H	1,0	0,06	0,06
Insumo da Composição		00037370 SINAPI	ALIMENTAÇÃO - HORISTA (ENCARGOS COMPLEMENTARES) (COLETADO CAIXA)	Outros	H	1,0	2,16	2,16
Insumo da Composição		00037372 SINAPI	EXAMES - HORISTA (ENCARGOS COMPLEMENTARES) (COLETADO CAIXA)	Outros	H	1,0	0,37	0,37
Insumo da Composição		00020020 SINAPI	MOTORISTA DE CAMINHÃO BASCULANTE	Mão de Obra	H	1,0	16,51	16,51
Insumo da Composição		00037373 SINAPI	SEGURO - HORISTA (ENCARGOS COMPLEMENTARES) (COLETADO CAIXA)	Taxas	H	1,0	0,02	0,02
Insumo da Composição		00037371 SINAPI	TRANSPORTE - HORISTA (ENCARGOS COMPLEMENTARES) (COLETADO CAIXA)	Serviços	H	1,0	0,78	0,78

Item	Código Banco	Descrição	Tipo	Und	Quant.	Valor Unit	Total
Composição	88282 SINAPI	MOTORISTA DE CAMINHÃO COM ENCARGOS COMPLEMENTARES	SEDI - SERVIÇOS DIVERSOS	H	1	19,90	19,90
Composição Auxiliar	95347 SINAPI	CURSO DE CAPACITAÇÃO PARA MOTORISTA DE CAMINHÃO (ENCARGOS COMPLEMENTARES) - HORISTA	SEDI - SERVIÇOS DIVERSOS	H	1,0	0,06	0,06
Insumo da Composição	00037370 SINAPI	ALIMENTAÇÃO - HORISTA (ENCARGOS COMPLEMENTARES) (COLETADO CAIXA)	Outros	H	1,0	2,16	2,16
Insumo da Composição	00037372 SINAPI	EXAMES - HORISTA (ENCARGOS COMPLEMENTARES) (COLETADO CAIXA)	Outros	H	1,0	0,37	0,37
Insumo da Composição	0004093 SINAPI	MOTORISTA DE CAMINHÃO	Mão de Obra	H	1,0	16,51	16,51
Insumo da Composição	00037373 SINAPI	SEGURO - HORISTA (ENCARGOS COMPLEMENTARES) (COLETADO CAIXA)	Taxas	H	1,0	0,02	0,02
Insumo da Composição	00037371 SINAPI	TRANSPORTE - HORISTA (ENCARGOS COMPLEMENTARES) (COLETADO CAIXA)	Serviços	H	1,0	0,78	0,78

Item	Código Banco	Descrição	Tipo	Und	Quant.	Valor Unit	Total
Composição	88377 SINAPI	OPERADOR DE BETONEIRA ESTACIONÁRIA/MISTURADOR COM ENCARGOS COMPLEMENTARES	SEDI - SERVIÇOS DIVERSOS	H	1	15,90	15,90
Composição Auxiliar	88237 SINAPI	EPI (ENCARGOS COMPLEMENTARES) - HORISTA	SEDI - SERVIÇOS DIVERSOS	H	1,0	0,94	0,94
Composição Auxiliar	95389 SINAPI	CURSO DE CAPACITAÇÃO PARA OPERADOR DE BETONEIRA ESTACIONÁRIA/MISTURADOR (ENCARGOS COMPLEMENTARES) - HORISTA	SEDI - SERVIÇOS DIVERSOS	H	1,0	0,07	0,07
Insumo da Composição	00037370 SINAPI	ALIMENTAÇÃO - HORISTA (ENCARGOS COMPLEMENTARES) (COLETADO CAIXA)	Outros	H	1,0	2,16	2,16
Insumo da Composição	00037372 SINAPI	EXAMES - HORISTA (ENCARGOS COMPLEMENTARES) (COLETADO CAIXA)	Outros	H	1,0	0,37	0,37
Insumo da Composição	00037623 SINAPI	OPERADOR DE BETONEIRA ESTACIONARIA/MISTURADOR (COLETADO CAIXA)	Mão de Obra	H	1,0	11,56	11,56
Insumo da Composição	00037373 SINAPI	SEGURO - HORISTA (ENCARGOS COMPLEMENTARES) (COLETADO CAIXA)	Taxas	H	1,0	0,02	0,02
Insumo da Composição	00037371 SINAPI	TRANSPORTE - HORISTA (ENCARGOS COMPLEMENTARES) (COLETADO CAIXA)	Serviços	H	1,0	0,78	0,78

Item	Código Banco	Descrição	Tipo	Und	Quant.	Valor Unit	Total
Composição	88294 SINAPI	OPERADOR DE ESCAVADEIRA COM ENCARGOS COMPLEMENTARES	SEDI - SERVIÇOS DIVERSOS	H	1	23,97	23,97
Composição Auxiliar	88237 SINAPI	EPI (ENCARGOS COMPLEMENTARES) - HORISTA	SEDI - SERVIÇOS DIVERSOS	H	1,0	0,94	0,94
Composição Auxiliar	95357 SINAPI	CURSO DE CAPACITAÇÃO PARA OPERADOR DE ESCAVADEIRA (ENCARGOS COMPLEMENTARES) - HORISTA	SEDI - SERVIÇOS DIVERSOS	H	1,0	0,18	0,18
Insumo da Composição	00037370 SINAPI	ALIMENTAÇÃO - HORISTA (ENCARGOS COMPLEMENTARES) (COLETADO CAIXA)	Outros	H	1,0	2,16	2,16

COMISSÃO DE LICITAÇÃO
 PREFEITURA MUNICIPAL DE PEÇEIRA

PREFEITURA MUNICIPAL DE PEÇEIRA

Insumo da Composição	00037372	SINAPI	EXAMES - HORISTA (ENCARGOS COMPLEMENTARES) (COLETADO CAIXA)	Outros	H	1,0	0,37	0,37
Insumo da Composição	00004234	SINAPI	OPERADOR DE ESCAVADEIRA	Mão de Obra	H	1,0	19,52	19,52
Insumo da Composição	00037373	SINAPI	SEGURO - HORISTA (ENCARGOS COMPLEMENTARES) (COLETADO CAIXA)	Taxas	H	1,0	0,02	0,02
Insumo da Composição	00037371	SINAPI	TRANSPORTE - HORISTA (ENCARGOS COMPLEMENTARES) (COLETADO CAIXA)	Serviços	H	1,0	0,78	0,78

Item	Código	Banco	Descrição	Tipo	Und	Quant.	Valor Unit	Total
Composição	88300	SINAPI	OPERADOR DE MOTONIVELADORA COM ENCARGOS COMPLEMENTARES	SEDI - SERVIÇOS DIVERSOS	H	1	30,07	30,07
Composição Auxiliar	88237	SINAPI	EPI (ENCARGOS COMPLEMENTARES) - HORISTA	SEDI - SERVIÇOS DIVERSOS	H	1,0	0,94	0,94
Composição Auxiliar	95363	SINAPI	CURSO DE CAPACITAÇÃO PARA OPERADOR DE MOTONIVELADORA (ENCARGOS COMPLEMENTARES) - HORISTA	SEDI - SERVIÇOS DIVERSOS	H	1,0	0,17	0,17
Insumo da Composição	00037370	SINAPI	ALIMENTACAO - HORISTA (ENCARGOS COMPLEMENTARES) (COLETADO CAIXA)	Outros	H	1,0	2,16	2,16
Insumo da Composição	00037372	SINAPI	EXAMES - HORISTA (ENCARGOS COMPLEMENTARES) (COLETADO CAIXA)	Outros	H	1,0	0,37	0,37
Insumo da Composição	00004239	SINAPI	OPERADOR DE MOTONIVELADORA	Mão de Obra	H	1,0	25,63	25,63
Insumo da Composição	00037373	SINAPI	SEGURO - HORISTA (ENCARGOS COMPLEMENTARES) (COLETADO CAIXA)	Taxas	H	1,0	0,02	0,02
Insumo da Composição	00037371	SINAPI	TRANSPORTE - HORISTA (ENCARGOS COMPLEMENTARES) (COLETADO CAIXA)	Serviços	H	1,0	0,78	0,78

Item	Código	Banco	Descrição	Tipo	Und	Quant.	Valor Unit	Total
Composição	88297	SINAPI	OPERADOR DE MÁQUINAS E EQUIPAMENTOS COM ENCARGOS COMPLEMENTARES	SEDI - SERVIÇOS DIVERSOS	H	1	20,78	20,78
Composição Auxiliar	88237	SINAPI	EPI (ENCARGOS COMPLEMENTARES) - HORISTA	SEDI - SERVIÇOS DIVERSOS	H	1,0	0,94	0,94
Composição Auxiliar	95360	SINAPI	CURSO DE CAPACITAÇÃO PARA OPERADOR DE MÁQUINAS E EQUIPAMENTOS (ENCARGOS COMPLEMENTARES) - HORISTA	SEDI - SERVIÇOS DIVERSOS	H	1,0	0,15	0,15
Insumo da Composição	00037370	SINAPI	ALIMENTACAO - HORISTA (ENCARGOS COMPLEMENTARES) (COLETADO CAIXA)	Outros	H	1,0	2,16	2,16
Insumo da Composição	00037372	SINAPI	EXAMES - HORISTA (ENCARGOS COMPLEMENTARES) (COLETADO CAIXA)	Outros	H	1,0	0,37	0,37
Insumo da Composição	00004230	SINAPI	OPERADOR DE MÁQUINAS E EQUIPAMENTOS	Mão de Obra	H	1,0	16,36	16,36
Insumo da Composição	00037373	SINAPI	SEGURO - HORISTA (ENCARGOS COMPLEMENTARES) (COLETADO CAIXA)	Taxas	H	1,0	0,02	0,02
Insumo da Composição	00037371	SINAPI	TRANSPORTE - HORISTA (ENCARGOS COMPLEMENTARES) (COLETADO CAIXA)	Serviços	H	1,0	0,78	0,78

Item	Código	Banco	Descrição	Tipo	Und	Quant.	Valor Unit	Total
Composição	88303	SINAPI	OPERADOR DE ROLO COMPACTADOR COM ENCARGOS COMPLEMENTARES	SEDI - SERVIÇOS DIVERSOS	H	1	20,16	20,16
Composição Auxiliar	88237	SINAPI	EPI (ENCARGOS COMPLEMENTARES) - HORISTA	SEDI - SERVIÇOS DIVERSOS	H	1,0	0,94	0,94
Composição Auxiliar	95366	SINAPI	CURSO DE CAPACITAÇÃO PARA OPERADOR DE ROLO COMPACTADOR (ENCARGOS COMPLEMENTARES) - HORISTA	SEDI - SERVIÇOS DIVERSOS	H	1,0	0,10	0,10
Insumo da Composição	00037370	SINAPI	ALIMENTACAO - HORISTA (ENCARGOS COMPLEMENTARES) (COLETADO CAIXA)	Outros	H	1,0	2,16	2,16
Insumo da Composição	00037372	SINAPI	EXAMES - HORISTA (ENCARGOS COMPLEMENTARES) (COLETADO CAIXA)	Outros	H	1,0	0,37	0,37
Insumo da Composição	00004238	SINAPI	OPERADOR DE ROLO COMPACTADOR	Mão de Obra	H	1,0	15,79	15,79

[Handwritten signature]

[Handwritten signature]

PROFESSOR
COMISSÃO DE LICITAÇÃO
PREFEITURA MUNICIPAL DE PEREIRA
82

Insumo da Composição	00037373	SINAPI	SEGURO - HORISTA (ENCARGOS COMPLEMENTARES) (COLETADO CAIXA)	Taxas	H	1,0	0,02	0,02
Insumo da Composição	00037371	SINAPI	TRANSPORTE - HORISTA (ENCARGOS COMPLEMENTARES) (COLETADO CAIXA)	Serviços	H	1,0	0,78	0,78

Item	Código	Banco	Descrição	Tipo	Und	Quant.	Valor Unit	Total
Composição	88309	SINAPI	PEDREIRO COM ENCARGOS COMPLEMENTARES	SEDI - SERVIÇOS DIVERSOS	H	1	19,33	19,33
Composição Auxiliar	88236	SINAPI	FERRAMENTAS (ENCARGOS COMPLEMENTARES) - HORISTA	SEDI - SERVIÇOS DIVERSOS	H	1,0	0,40	0,40
Composição Auxiliar	88237	SINAPI	EPI (ENCARGOS COMPLEMENTARES) - HORISTA	SEDI - SERVIÇOS DIVERSOS	H	1,0	0,94	0,94
Composição Auxiliar	95371	SINAPI	CURSO DE CAPACITAÇÃO PARA PEDREIRO (ENCARGOS COMPLEMENTARES) - HORISTA	SEDI - SERVIÇOS DIVERSOS	H	1,0	0,24	0,24
Insumo da Composição	00037370	SINAPI	ALIMENTAÇÃO - HORISTA (ENCARGOS COMPLEMENTARES) (COLETADO CAIXA)	Outros	H	1,0	2,16	2,16
Insumo da Composição	00037372	SINAPI	EXAMES - HORISTA (ENCARGOS COMPLEMENTARES) (COLETADO CAIXA)	Outros	H	1,0	0,37	0,37
Insumo da Composição	00004750	SINAPI	PEDREIRO	Mão de Obra	H	1,0	14,42	14,42
Insumo da Composição	00037373	SINAPI	SEGURO - HORISTA (ENCARGOS COMPLEMENTARES) (COLETADO CAIXA)	Taxas	H	1,0	0,02	0,02
Insumo da Composição	00037371	SINAPI	TRANSPORTE - HORISTA (ENCARGOS COMPLEMENTARES) (COLETADO CAIXA)	Serviços	H	1,0	0,78	0,78

Item	Código	Banco	Descrição	Tipo	Und	Quant.	Valor Unit	Total
Composição	7049	SINAPI	ROLO COMPACTADOR PE DE CARNEIRO VIBRATORIO, POTENCIA 125 HP, PESO OPERACIONAL SEM/COM LASTRO 11,95 / 13,30 T, IMPACTO DINAMICO 38,5 / 22,5 T, LARGURA DE TRABALHO 2,15 M - CHP DIURNO. AF_06/2014	CHOR - CUSTOS HORÁRIOS DE MÁQUINAS E EQUIPAMENTOS	CHP	1	125,00	125,00
Composição Auxiliar	88303	SINAPI	OPERADOR DE ROLO COMPACTADOR COM ENCARGOS COMPLEMENTARES	SEDI - SERVIÇOS DIVERSOS	H	1,0	20,16	20,16
Composição Auxiliar	7051	SINAPI	ROLO COMPACTADOR PE DE CARNEIRO VIBRATORIO, POTENCIA 125 HP, PESO OPERACIONAL SEM/COM LASTRO 11,95 / 13,30 T, IMPACTO DINAMICO 38,5 / 22,5 T, LARGURA DE TRABALHO 2,15 M - DEPRECIAÇÃO. AF_06/2014	CHOR - CUSTOS HORÁRIOS DE MÁQUINAS E EQUIPAMENTOS	H	1,0	17,86	17,86
Composição Auxiliar	7052	SINAPI	ROLO COMPACTADOR PE DE CARNEIRO VIBRATORIO, POTENCIA 125 HP, PESO OPERACIONAL SEM/COM LASTRO 11,95 / 13,30 T, IMPACTO DINAMICO 38,5 / 22,5 T, LARGURA DE TRABALHO 2,15 M - JUROS. AF_06/2014	CHOR - CUSTOS HORÁRIOS DE MÁQUINAS E EQUIPAMENTOS	H	1,0	4,69	4,69
Composição Auxiliar	7053	SINAPI	ROLO COMPACTADOR PE DE CARNEIRO VIBRATORIO, POTENCIA 125 HP, PESO OPERACIONAL SEM/COM LASTRO 11,95 / 13,30 T, IMPACTO DINAMICO 38,5 / 22,5 T, LARGURA DE TRABALHO 2,15 M - MANUTENÇÃO. AF_06/2014	CHOR - CUSTOS HORÁRIOS DE MÁQUINAS E EQUIPAMENTOS	H	1,0	22,35	22,35
Composição Auxiliar	7054	SINAPI	ROLO COMPACTADOR PE DE CARNEIRO VIBRATORIO, POTENCIA 125 HP, PESO OPERACIONAL SEM/COM LASTRO 11,95 / 13,30 T, IMPACTO DINAMICO 38,5 / 22,5 T, LARGURA DE TRABALHO 2,15 M - MATERIAIS NA OPERAÇÃO. AF_06/2014	CHOR - CUSTOS HORÁRIOS DE MÁQUINAS E EQUIPAMENTOS	H	1,0	59,94	59,94

Item	Código	Banco	Descrição	Tipo	Und	Quant.	Valor Unit	Total
Composição	7051	SINAPI	ROLO COMPACTADOR PE DE CARNEIRO VIBRATORIO, POTENCIA 125 HP, PESO OPERACIONAL SEM/COM LASTRO 11,95 / 13,30 T, IMPACTO DINAMICO 38,5 / 22,5 T, LARGURA DE TRABALHO 2,15 M - DEPRECIAÇÃO. AF_06/2014	CHOR - CUSTOS HORÁRIOS DE MÁQUINAS E EQUIPAMENTOS	H	1	17,86	17,86
Insumo da Composição	00014489	SINAPI	ROLO COMPACTADOR PE DE CARNEIRO VIBRATORIO, POTENCIA 125 HP, PESO OPERACIONAL SEM/COM LASTRO 11,95/13,30 T, IMPACTO DINAMICO 38,5/22,5 T, LARGURA DE TRABALHO 2,15 M	Equipamento	UN	0,0000533	335.101,57	17,86

[Handwritten signatures and initials]

COMISSÃO DE LICITAÇÃO
 PREFEITURA MUNICIPAL DE PEREIRA
 83

Item	Código Banco	Descrição	Tipo	Und	Quant.	Valor Unit	Total
Composição	7052 SINAPI	ROLO COMPACTADOR PE DE CARNEIRO VIBRATORIO, POTENCIA 125 HP, PESO OPERACIONAL SEM/COM LASTRO 11,95 / 13,30 T, IMPACTO DINAMICO 38,5 / 22,5 T, LARGURA DE TRABALHO 2,15 M - JUROS. AF_06/2014	CHOR - CUSTOS HORÁRIOS DE MÁQUINAS E EQUIPAMENTOS	H	1	4,69	4,69
Insumo da Composição	00014489 SINAPI	ROLO COMPACTADOR PE DE CARNEIRO VIBRATORIO, POTENCIA 125 HP, PESO OPERACIONAL SEM/COM LASTRO 11,95/13,30 T, IMPACTO DINAMICO 38,5/22,5 T, LARGURA DE TRABALHO 2,15 M	Equipamento	UN	0,000014	335.101,57	4,69

Item	Código Banco	Descrição	Tipo	Und	Quant.	Valor Unit	Total
Composição	7053 SINAPI	ROLO COMPACTADOR PE DE CARNEIRO VIBRATORIO, POTENCIA 125 HP, PESO OPERACIONAL SEM/COM LASTRO 11,95 / 13,30 T, IMPACTO DINAMICO 38,5 / 22,5 T, LARGURA DE TRABALHO 2,15 M - MANUTENÇÃO. AF_06/2014	CHOR - CUSTOS HORÁRIOS DE MÁQUINAS E EQUIPAMENTOS	H	1	22,35	22,35
Insumo da Composição	00014489 SINAPI	ROLO COMPACTADOR PE DE CARNEIRO VIBRATORIO, POTENCIA 125 HP, PESO OPERACIONAL SEM/COM LASTRO 11,95/13,30 T, IMPACTO DINAMICO 38,5/22,5 T, LARGURA DE TRABALHO 2,15 M	Equipamento	UN	0,000067000000000000	335.101,57	22,35

Item	Código Banco	Descrição	Tipo	Und	Quant.	Valor Unit	Total
Composição	7054 SINAPI	ROLO COMPACTADOR PE DE CARNEIRO VIBRATORIO, POTENCIA 125 HP, PESO OPERACIONAL SEM/COM LASTRO 11,95 / 13,30 T, IMPACTO DINAMICO 38,5 / 22,5 T, LARGURA DE TRABALHO 2,15 M - MATERIAIS NA OPERAÇÃO. AF_06/2014	CHOR - CUSTOS HORÁRIOS DE MÁQUINAS E EQUIPAMENTOS	H	1	59,94	59,94
Insumo da Composição	00004221 SINAPI	OLEO DIESEL COMBUSTIVEL COMUM	Material	L	16,79	3,57	59,94

Item	Código Banco	Descrição	Tipo	Und	Quant.	Valor Unit	Total
Composição	5684 SINAPI	ROLO COMPACTADOR VIBRATÓRIO DE UM CILINDRO AÇO LISO, POTÊNCIA 80 HP, PESO OPERACIONAL MÁXIMO 8,1 T, IMPACTO DINÂMICO 16,15 / 9,5 T, LARGURA DE TRABALHO 1,68 M - CHP DIURNO. AF_06/2014	CHOR - CUSTOS HORÁRIOS DE MÁQUINAS E EQUIPAMENTOS	CHP	1	90,88	90,88
Composição Auxiliar	5674 SINAPI	ROLO COMPACTADOR VIBRATÓRIO DE UM CILINDRO AÇO LISO, POTÊNCIA 80 HP, PESO OPERACIONAL MÁXIMO 8,1 T, IMPACTO DINÂMICO 16,15 / 9,5 T, LARGURA DE TRABALHO 1,68 M - MANUTENÇÃO. AF_06/2014	CHOR - CUSTOS HORÁRIOS DE MÁQUINAS E EQUIPAMENTOS	H	1,0	16,12	16,12
Composição Auxiliar	53788 SINAPI	ROLO COMPACTADOR VIBRATÓRIO DE UM CILINDRO AÇO LISO, POTÊNCIA 80 HP, PESO OPERACIONAL MÁXIMO 8,1 T, IMPACTO DINÂMICO 16,15 / 9,5 T, LARGURA DE TRABALHO 1,68 M - MATERIAIS NA OPERAÇÃO. AF_06/2014	CHOR - CUSTOS HORÁRIOS DE MÁQUINAS E EQUIPAMENTOS	H	1,0	38,34	38,34
Composição Auxiliar	88303 SINAPI	OPERADOR DE ROLO COMPACTADOR COM ENCARGOS COMPLEMENTARES	SEDI - SERVIÇOS DIVERSOS	H	1,0	20,16	20,16
Composição Auxiliar	89210 SINAPI	ROLO COMPACTADOR VIBRATÓRIO DE UM CILINDRO AÇO LISO, POTÊNCIA 80 HP, PESO OPERACIONAL MÁXIMO 8,1 T, IMPACTO DINÂMICO 16,15 / 9,5 T, LARGURA DE TRABALHO 1,68 M - DEPRECIÇÃO. AF_06/2014	CHOR - CUSTOS HORÁRIOS DE MÁQUINAS E EQUIPAMENTOS	H	1,0	12,88	12,88
Composição Auxiliar	89211 SINAPI	ROLO COMPACTADOR VIBRATÓRIO DE UM CILINDRO AÇO LISO, POTÊNCIA 80 HP, PESO OPERACIONAL MÁXIMO 8,1 T, IMPACTO DINÂMICO 16,15 / 9,5 T, LARGURA DE TRABALHO 1,68 M - JUROS. AF_06/2014	CHOR - CUSTOS HORÁRIOS DE MÁQUINAS E EQUIPAMENTOS	H	1,0	3,38	3,38

[Handwritten signatures]

COMISSÃO DE LICITAÇÃO
 PREFEITURA MUNICIPAL DE PEREIRA
 84

Item	Código	Banco	Descrição	Tipo	Und	Quant.	Valor Unit	Total
Composição	89210	SINAPI	ROLO COMPACTADOR VIBRATÓRIO DE UM CILINDRO AÇO LISO, POTÊNCIA 80 HP, PESO OPERACIONAL MÁXIMO 8,1 T, IMPACTO DINÂMICO 16,15 / 9,5 T, LARGURA DE TRABALHO 1,68 M - DEPRECIAÇÃO. AF_06/2014	CHOR - CUSTOS HORÁRIOS DE MÁQUINAS E EQUIPAMENTOS	H	1	12,88	12,88
Insumo da Composição	00010646	SINAPI	ROLO COMPACTADOR VIBRATORIO DE UM CILINDRO, AÇO LISO, POTENCIA 80 HP, PESO OPERACIONAL MAXIMO 8,1 T, IMPACTO DINAMICO 16,15/9,5 T, LARGURA TRABALHO 1,68 M	Equipamento	UN	0,0000533	241.737,93	12,88

Item	Código	Banco	Descrição	Tipo	Und	Quant.	Valor Unit	Total
Composição	69211	SINAPI	ROLO COMPACTADOR VIBRATÓRIO DE UM CILINDRO AÇO LISO, POTÊNCIA 80 HP, PESO OPERACIONAL MÁXIMO 8,1 T, IMPACTO DINÂMICO 16,15 / 9,5 T, LARGURA DE TRABALHO 1,68 M - JUROS. AF_09/2014	CHOR - CUSTOS HORÁRIOS DE MÁQUINAS E EQUIPAMENTOS	H	1	3,38	3,38
Insumo da Composição	00010646	SINAPI	ROLO COMPACTADOR VIBRATORIO DE UM CILINDRO, AÇO LISO, POTENCIA 80 HP, PESO OPERACIONAL MAXIMO 8,1 T, IMPACTO DINAMICO 16,15/9,5 T, LARGURA TRABALHO 1,68 M	Equipamento	UN	0,000014	241.737,93	3,38


Item	Código	Banco	Descrição	Tipo	Und	Quant.	Valor Unit	Total
Composição	5674	SINAPI	ROLO COMPACTADOR VIBRATÓRIO DE UM CILINDRO AÇO LISO, POTÊNCIA 80 HP, PESO OPERACIONAL MÁXIMO 8,1 T, IMPACTO DINÂMICO 16,15 / 9,5 T, LARGURA DE TRABALHO 1,68 M - MANUTENÇÃO. AF_06/2014	CHOR - CUSTOS HORÁRIOS DE MÁQUINAS E EQUIPAMENTOS	H	1	16,12	16,12
Insumo da Composição	00010646	SINAPI	ROLO COMPACTADOR VIBRATORIO DE UM CILINDRO, AÇO LISO, POTENCIA 80 HP, PESO OPERACIONAL MAXIMO 8,1 T, IMPACTO DINAMICO 16,15/9,5 T, LARGURA TRABALHO 1,68 M	Equipamento	UN	0,00006670000000 003000	241.737,93	16,12

Item	Código	Banco	Descrição	Tipo	Und	Quant.	Valor Unit	Total
Composição	53788	SINAPI	ROLO COMPACTADOR VIBRATÓRIO DE UM CILINDRO AÇO LISO, POTÊNCIA 80 HP, PESO OPERACIONAL MÁXIMO 8,1 T, IMPACTO DINÂMICO 16,15 / 9,5 T, LARGURA DE TRABALHO 1,68 M - MATERIAIS NA OPERAÇÃO. AF_06/2014	CHOR - CUSTOS HORÁRIOS DE MÁQUINAS E EQUIPAMENTOS	H	1	38,34	38,34
Insumo da Composição	00004221	SINAPI	OLEO DIESEL COMBUSTIVEL COMUM	Material	L	10,74	3,57	38,34

Item	Código	Banco	Descrição	Tipo	Und	Quant.	Valor Unit	Total
Composição	91693	SINAPI	SERRA CIRCULAR DE BANCADA COM MOTOR ELÉTRICO POTÊNCIA DE 5HP, COM COIFA PARA DISCO 10" - CHI DIURNO. AF_08/2015	CHOR - CUSTOS HORÁRIOS DE MÁQUINAS E EQUIPAMENTOS	CHI	1	20,85	20,85
Composição Auxiliar	88297	SINAPI	OPERADOR DE MÁQUINAS E EQUIPAMENTOS COM ENCARGOS COMPLEMENTARES	SEDI - SERVIÇOS DIVERSOS	H	1,0	20,78	20,78
Composição Auxiliar	91688	SINAPI	SERRA CIRCULAR DE BANCADA COM MOTOR ELÉTRICO POTÊNCIA DE 5HP, COM COIFA PARA DISCO 10" - DEPRECIAÇÃO. AF_08/2015	CHOR - CUSTOS HORÁRIOS DE MÁQUINAS E EQUIPAMENTOS	H	1,0	0,06	0,06
Composição Auxiliar	91689	SINAPI	SERRA CIRCULAR DE BANCADA COM MOTOR ELÉTRICO POTÊNCIA DE 5HP, COM COIFA PARA DISCO 10" - JUROS. AF_08/2015	CHOR - CUSTOS HORÁRIOS DE MÁQUINAS E EQUIPAMENTOS	H	1,0	0,01	0,01

Item	Código	Banco	Descrição	Tipo	Und	Quant.	Valor Unit	Total
------	--------	-------	-----------	------	-----	--------	------------	-------

[Handwritten signatures]



 PREFEITURA MUNICIPAL DE PEREIRA

85

Composição		91692	SINAPI	SERRA CIRCULAR DE BANCADA COM MOTOR ELÉTRICO POTÊNCIA DE 5HP, COM COIFA PARA DISCO 10" - CHP DIURNO. AF_08/2015	CHOR - CUSTOS HORÁRIOS DE MÁQUINAS E EQUIPAMENTOS	CHP	1	22,28	22,28
Composição Auxiliar		86297	SINAPI	OPERADOR DE MÁQUINAS E EQUIPAMENTOS COM ENCARGOS COMPLEMENTARES	SEDI - SERVIÇOS DIVERSOS	H	1,0	20,78	20,78
Composição Auxiliar		91688	SINAPI	SERRA CIRCULAR DE BANCADA COM MOTOR ELÉTRICO POTÊNCIA DE 5HP, COM COIFA PARA DISCO 10" - DEPRECIÇÃO. AF_08/2015	CHOR - CUSTOS HORÁRIOS DE MÁQUINAS E EQUIPAMENTOS	H	1,0	0,06	0,06
Composição Auxiliar		91689	SINAPI	SERRA CIRCULAR DE BANCADA COM MOTOR ELÉTRICO POTÊNCIA DE 5HP, COM COIFA PARA DISCO 10" - JUROS. AF_08/2015	CHOR - CUSTOS HORÁRIOS DE MÁQUINAS E EQUIPAMENTOS	H	1,0	0,01	0,01
Composição Auxiliar		91690	SINAPI	SERRA CIRCULAR DE BANCADA COM MOTOR ELÉTRICO POTÊNCIA DE 5HP, COM COIFA PARA DISCO 10" - MANUTENÇÃO. AF_08/2015	CHOR - CUSTOS HORÁRIOS DE MÁQUINAS E EQUIPAMENTOS	H	1,0	0,04	0,04
Composição Auxiliar		91691	SINAPI	SERRA CIRCULAR DE BANCADA COM MOTOR ELÉTRICO POTÊNCIA DE 5HP, COM COIFA PARA DISCO 10" - MATERIAIS NA OPERAÇÃO. AF_08/2015	CHOR - CUSTOS HORÁRIOS DE MÁQUINAS E EQUIPAMENTOS	H	1,0	1,39	1,39

Item	Código	Banco	Descrição	Tipo	Und	Quant.	Valor Unit	Total
Composição	91688	SINAPI	SERRA CIRCULAR DE BANCADA COM MOTOR ELÉTRICO POTÊNCIA DE 5HP, COM COIFA PARA DISCO 10" - DEPRECIÇÃO. AF_08/2015	CHOR - CUSTOS HORÁRIOS DE MÁQUINAS E EQUIPAMENTOS	H	1	0,06	0,06
Insumo da Composição	00014618	SINAPI	SERRA CIRCULAR DE BANCADA COM MOTOR ELETRICO, POTENCIA DE *1600* W, PARA DISCO DE DIAMETRO DE 10" (250 MM)	Material	UN	0,000072	960,82	0,06

Item	Código	Banco	Descrição	Tipo	Und	Quant.	Valor Unit	Total
Composição	91689	SINAPI	SERRA CIRCULAR DE BANCADA COM MOTOR ELÉTRICO POTÊNCIA DE 5HP, COM COIFA PARA DISCO 10" - JUROS. AF_08/2015	CHOR - CUSTOS HORÁRIOS DE MÁQUINAS E EQUIPAMENTOS	H	1	0,01	0,01
Insumo da Composição	00014618	SINAPI	SERRA CIRCULAR DE BANCADA COM MOTOR ELETRICO, POTENCIA DE *1600* W, PARA DISCO DE DIAMETRO DE 10" (250 MM)	Material	UN	0,0000144	960,82	0,01

Item	Código	Banco	Descrição	Tipo	Und	Quant.	Valor Unit	Total
Composição	91690	SINAPI	SERRA CIRCULAR DE BANCADA COM MOTOR ELÉTRICO POTÊNCIA DE 5HP, COM COIFA PARA DISCO 10" - MANUTENÇÃO. AF_08/2015	CHOR - CUSTOS HORÁRIOS DE MÁQUINAS E EQUIPAMENTOS	H	1	0,04	0,04
Insumo da Composição	00014618	SINAPI	SERRA CIRCULAR DE BANCADA COM MOTOR ELETRICO, POTENCIA DE *1600* W, PARA DISCO DE DIAMETRO DE 10" (250 MM)	Material	UN	0,00005	960,82	0,04

Item	Código	Banco	Descrição	Tipo	Und	Quant.	Valor Unit	Total
Composição	91691	SINAPI	SERRA CIRCULAR DE BANCADA COM MOTOR ELÉTRICO POTÊNCIA DE 5HP, COM COIFA PARA DISCO 10" - MATERIAIS NA OPERAÇÃO. AF_08/2015	CHOR - CUSTOS HORÁRIOS DE MÁQUINAS E EQUIPAMENTOS	H	1	1,39	1,39
Insumo da Composição	00002705	SINAPI	ENERGIA ELETRICA ATE 2000 KWH INDUSTRIAL, SEM DEMANDA	Material	KWH	3,17	0,44	1,39

Item	Código	Banco	Descrição	Tipo	Und	Quant.	Valor Unit	Total
Composição	86316	SINAPI	SERVENTE COM ENCARGOS COMPLEMENTARES	SEDI - SERVIÇOS DIVERSOS	H	1	14,32	14,32
Composição Auxiliar	88236	SINAPI	FERRAMENTAS (ENCARGOS COMPLEMENTARES) - HORISTA	SEDI - SERVIÇOS DIVERSOS	H	1,0	0,40	0,40

[Handwritten signatures]

PRESEITA MUNICIPAL DE PEREIRA
 Nº 06
 86
 COMISSÃO DE LICITAÇÃO
 01/08/2015

Composição Auxiliar	88237 SINAPI	EPI (ENCARGOS COMPLEMENTARES) - HORISTA	SEDI - SERVIÇOS DIVERSOS	H	1,0	0,94	0,94
Composição Auxiliar	95378 SINAPI	CURSO DE CAPACITAÇÃO PARA SERVENTE (ENCARGOS COMPLEMENTARES) - HORISTA	SEDI - SERVIÇOS DIVERSOS	H	1,0	0,16	0,16
Insumo da Composição	00037370 SINAPI	ALIMENTAÇÃO - HORISTA (ENCARGOS COMPLEMENTARES) (COLETADO CAIXA)	Outros	H	1,0	2,16	2,16
Insumo da Composição	00037372 SINAPI	EXAMES - HORISTA (ENCARGOS COMPLEMENTARES) (COLETADO CAIXA)	Outros	H	1,0	0,37	0,37
Insumo da Composição	00037373 SINAPI	SEGURO - HORISTA (ENCARGOS COMPLEMENTARES) (COLETADO CAIXA)	Taxas	H	1,0	0,02	0,02
Insumo da Composição	00006111 SINAPI	SERVENTE	Mão de Obra	H	1,0	9,49	9,49
Insumo da Composição	00037371 SINAPI	TRANSPORTE - HORISTA (ENCARGOS COMPLEMENTARES) (COLETADO CAIXA)	Serviços	H	1,0	0,78	0,78

Item	Código Banco	Descrição	Tipo	Und	Quant.	Valor Unit	Total
Composição	89035 SINAPI	TRATOR DE PNEUS, POTÊNCIA 85 CV, TRAÇÃO 4X4, PESO COM LASTRO DE 4.675 KG - CHP DIURNO. AF_06/2014	CHOR - CUSTOS HORÁRIOS DE MÁQUINAS E EQUIPAMENTOS	CHP	1	77,96	77,96
Composição Auxiliar	88324 SINAPI	TRATORISTA COM ENCARGOS COMPLEMENTARES	SEDI - SERVIÇOS DIVERSOS	H	1,0	22,08	22,08
Composição Auxiliar	5714 SINAPI	TRATOR DE PNEUS, POTÊNCIA 85 CV, TRAÇÃO 4X4, PESO COM LASTRO DE 4.675 KG - MANUTENÇÃO. AF_06/2014	CHOR - CUSTOS HORÁRIOS DE MÁQUINAS E EQUIPAMENTOS	H	1,0	7,28	7,28
Composição Auxiliar	5715 SINAPI	TRATOR DE PNEUS, POTÊNCIA 85 CV, TRAÇÃO 4X4, PESO COM LASTRO DE 4.675 KG - MATERIAIS NA OPERAÇÃO. AF_06/2014	CHOR - CUSTOS HORÁRIOS DE MÁQUINAS E EQUIPAMENTOS	H	1,0	40,19	40,19
Composição Auxiliar	89033 SINAPI	TRATOR DE PNEUS, POTÊNCIA 85 CV, TRAÇÃO 4X4, PESO COM LASTRO DE 4.675 KG - DEPRECIAÇÃO. AF_06/2014	CHOR - CUSTOS HORÁRIOS DE MÁQUINAS E EQUIPAMENTOS	H	1,0	6,66	6,66
Composição Auxiliar	89034 SINAPI	TRATOR DE PNEUS, POTÊNCIA 85 CV, TRAÇÃO 4X4, PESO COM LASTRO DE 4.675 KG - JUROS. AF_06/2014	CHOR - CUSTOS HORÁRIOS DE MÁQUINAS E EQUIPAMENTOS	H	1,0	1,75	1,75

Item	Código Banco	Descrição	Tipo	Und	Quant.	Valor Unit	Total
Composição	89033 SINAPI	TRATOR DE PNEUS, POTÊNCIA 85 CV, TRAÇÃO 4X4, PESO COM LASTRO DE 4.675 KG - DEPRECIAÇÃO. AF_06/2014	CHOR - CUSTOS HORÁRIOS DE MÁQUINAS E EQUIPAMENTOS	H	1	6,66	6,66
Insumo da Composição	00007640 SINAPI	TRATOR DE PNEUS COM POTENCIA DE 85 CV, TRACAO 4 X 4, PESO COM LASTRO DE 4675 KG	Equipamento	UN	0,0000533	125.000,00	6,66

Item	Código Banco	Descrição	Tipo	Und	Quant.	Valor Unit	Total
Composição	89034 SINAPI	TRATOR DE PNEUS, POTÊNCIA 85 CV, TRAÇÃO 4X4, PESO COM LASTRO DE 4.675 KG - JUROS. AF_06/2014	CHOR - CUSTOS HORÁRIOS DE MÁQUINAS E EQUIPAMENTOS	H	1	1,75	1,75
Insumo da Composição	00007640 SINAPI	TRATOR DE PNEUS COM POTENCIA DE 85 CV, TRACAO 4 X 4, PESO COM LASTRO DE 4675 KG	Equipamento	UN	0,000014	125.000,00	1,75

Item	Código Banco	Descrição	Tipo	Und	Quant.	Valor Unit	Total
Composição	5714 SINAPI	TRATOR DE PNEUS, POTÊNCIA 85 CV, TRAÇÃO 4X4, PESO COM LASTRO DE 4.675 KG - MANUTENÇÃO. AF_06/2014	CHOR - CUSTOS HORÁRIOS DE MÁQUINAS E EQUIPAMENTOS	H	1	7,28	7,28
Insumo da Composição	00007640 SINAPI	TRATOR DE PNEUS COM POTENCIA DE 85 CV, TRACAO 4 X 4, PESO COM LASTRO DE 4675 KG	Equipamento	UN	0,0000583	125.000,00	7,28

Item	Código Banco	Descrição	Tipo	Und	Quant.	Valor Unit	Total
Composição	5715 SINAPI	TRATOR DE PNEUS, POTÊNCIA 85 CV, TRAÇÃO 4X4, PESO COM LASTRO DE 4.675 KG - MATERIAIS NA OPERAÇÃO. AF_06/2014	CHOR - CUSTOS HORÁRIOS DE MÁQUINAS E EQUIPAMENTOS	H	1	40,19	40,19
Insumo da Composição	00004221 SINAPI	OLEO DIESEL COMBUSTIVEL COMUM	Material	L	11,26	3,57	40,19

PREFEITURA MUNICIPAL DE PEREIRA
 COMISSÃO DE LICITAÇÃO
 87

Item	Código Banco	Descrição	Tipo	Und	Quant.	Valor Unit	Total
Composição	88324 SINAPI	TRATORISTA COM ENCARGOS COMPLEMENTARES	SEDI - SERVIÇOS DIVERSOS	H	1	22,08	22,08
Composição Auxiliar	88238 SINAPI	FERRAMENTAS (ENCARGOS COMPLEMENTARES) - HORISTA	SEDI - SERVIÇOS DIVERSOS	H	1,0	0,40	0,40
Composição Auxiliar	88237 SINAPI	EPI (ENCARGOS COMPLEMENTARES) - HORISTA	SEDI - SERVIÇOS DIVERSOS	H	1,0	0,94	0,94
Composição Auxiliar	95386 SINAPI	CURSO DE CAPACITAÇÃO PARA TRATORISTA (ENCARGOS COMPLEMENTARES) - HORISTA	SEDI - SERVIÇOS DIVERSOS	H	1,0	0,16	0,16
Insumo da Composição	00037370 SINAPI	ALIMENTAÇÃO - HORISTA (ENCARGOS COMPLEMENTARES) (COLETADO CAIXA)	Outros	H	1,0	2,16	2,16
Insumo da Composição	00037372 SINAPI	EXAMES - HORISTA (ENCARGOS COMPLEMENTARES) (COLETADO CAIXA)	Outros	H	1,0	0,37	0,37
Insumo da Composição	00004237 SINAPI	OPERADOR DE TRATOR	Mão de Obra	H	1,0	17,25	17,25
Insumo da Composição	00037373 SINAPI	SEGURO - HORISTA (ENCARGOS COMPLEMENTARES) (COLETADO CAIXA)	Taxas	H	1,0	0,02	0,02
Insumo da Composição	00037371 SINAPI	TRANSPORTE - HORISTA (ENCARGOS COMPLEMENTARES) (COLETADO CAIXA)	Serviços	H	1,0	0,78	0,78

Item	Código Banco	Descrição	Tipo	Und	Quant.	Valor Unit	Total
Composição	90587 SINAPI	VIBRADOR DE IMERSÃO, DIÂMETRO DE PONTEIRA 45MM, MOTOR ELÉTRICO TRIFÁSICO POTÊNCIA DE 2 CV - CHI DIURNO. AF_06/2015	CHOR - CUSTOS HORÁRIOS DE MÁQUINAS E EQUIPAMENTOS	CHI	1	0,30	0,30
Composição Auxiliar	90582 SINAPI	VIBRADOR DE IMERSÃO, DIÂMETRO DE PONTEIRA 45MM, MOTOR ELÉTRICO TRIFÁSICO POTÊNCIA DE 2 CV - DEPRECIÇÃO. AF_06/2015	CHOR - CUSTOS HORÁRIOS DE MÁQUINAS E EQUIPAMENTOS	H	1,0	0,25	0,25
Composição Auxiliar	90583 SINAPI	VIBRADOR DE IMERSÃO, DIÂMETRO DE PONTEIRA 45MM, MOTOR ELÉTRICO TRIFÁSICO POTÊNCIA DE 2 CV - JUROS. AF_06/2015	CHOR - CUSTOS HORÁRIOS DE MÁQUINAS E EQUIPAMENTOS	H	1,0	0,05	0,05

Item	Código Banco	Descrição	Tipo	Und	Quant.	Valor Unit	Total
Composição	90586 SINAPI	VIBRADOR DE IMERSÃO, DIÂMETRO DE PONTEIRA 45MM, MOTOR ELÉTRICO TRIFÁSICO POTÊNCIA DE 2 CV - CHP DIURNO. AF_06/2015	CHOR - CUSTOS HORÁRIOS DE MÁQUINAS E EQUIPAMENTOS	CHP	1	1,04	1,04
Composição Auxiliar	90582 SINAPI	VIBRADOR DE IMERSÃO, DIÂMETRO DE PONTEIRA 45MM, MOTOR ELÉTRICO TRIFÁSICO POTÊNCIA DE 2 CV - DEPRECIÇÃO. AF_06/2015	CHOR - CUSTOS HORÁRIOS DE MÁQUINAS E EQUIPAMENTOS	H	1,0	0,25	0,25
Composição Auxiliar	90583 SINAPI	VIBRADOR DE IMERSÃO, DIÂMETRO DE PONTEIRA 45MM, MOTOR ELÉTRICO TRIFÁSICO POTÊNCIA DE 2 CV - JUROS. AF_06/2015	CHOR - CUSTOS HORÁRIOS DE MÁQUINAS E EQUIPAMENTOS	H	1,0	0,05	0,05
Composição Auxiliar	90584 SINAPI	VIBRADOR DE IMERSÃO, DIÂMETRO DE PONTEIRA 45MM, MOTOR ELÉTRICO TRIFÁSICO POTÊNCIA DE 2 CV - MANUTENÇÃO. AF_06/2015	CHOR - CUSTOS HORÁRIOS DE MÁQUINAS E EQUIPAMENTOS	H	1,0	0,19	0,19
Composição Auxiliar	90585 SINAPI	VIBRADOR DE IMERSÃO, DIÂMETRO DE PONTEIRA 45MM, MOTOR ELÉTRICO TRIFÁSICO POTÊNCIA DE 2 CV - MATERIAIS NA OPERAÇÃO. AF_06/2015	CHOR - CUSTOS HORÁRIOS DE MÁQUINAS E EQUIPAMENTOS	H	1,0	0,55	0,55

Item	Código Banco	Descrição	Tipo	Und	Quant.	Valor Unit	Total
Composição	90582 SINAPI	VIBRADOR DE IMERSÃO, DIÂMETRO DE PONTEIRA 45MM, MOTOR ELÉTRICO TRIFÁSICO POTÊNCIA DE 2 CV - DEPRECIÇÃO. AF_06/2015	CHOR - CUSTOS HORÁRIOS DE MÁQUINAS E EQUIPAMENTOS	H	1	0,25	0,25
Insumo da Composição	00013896 SINAPI	VIBRADOR DE IMERSÃO, DIÂMETRO DA PONTEIRA DE 45 MM, COM MOTOR ELÉTRICO TRIFÁSICO DE 2 HP (2 CV)	Equipamento	UN	0,000128	1.973,59	0,25

(Handwritten signatures)

PREFEITURA MUNICIPAL DE PERERÉ
 COMISSÃO DE LICITAÇÃO
 02/06/2015
(Handwritten signature)

Item	Código Banco	Descrição	Tipo	Und	Quant.	Valor Unit	Total
Composição	90583 SINAPI	VIBRADOR DE IMERSÃO, DIÂMETRO DE PONTEIRA 45MM, MOTOR ELÉTRICO TRIFÁSICO POTÊNCIA DE 2 CV - JUROS. AF_08/2015	CHOR - CUSTOS HORÁRIOS DE MÁQUINAS E EQUIPAMENTOS	H	1	0,05	0,05
Insumo da Composição	00013896 SINAPI	VIBRADOR DE IMERSAO, DIAMETRO DA PONTEIRA DE *45* MM, COM MOTOR ELETRICO TRIFASICO DE 2 HP (2 CV)	Equipamento	UN	0,0000268	1.973,59	0,05

Item	Código Banco	Descrição	Tipo	Und	Quant.	Valor Unit	Total
Composição	90584 SINAPI	VIBRADOR DE IMERSÃO, DIÂMETRO DE PONTEIRA 45MM, MOTOR ELÉTRICO TRIFÁSICO POTÊNCIA DE 2 CV - MANUTENÇÃO. AF_05/2015	CHOR - CUSTOS HORÁRIOS DE MÁQUINAS E EQUIPAMENTOS	H	1	0,19	0,19
Insumo da Composição	00013896 SINAPI	VIBRADOR DE IMERSAO, DIAMETRO DA PONTEIRA DE *45* MM, COM MOTOR ELETRICO TRIFASICO DE 2 HP (2 CV)	Equipamento	UN	0,0001	1.973,59	0,19

Item	Código Banco	Descrição	Tipo	Und	Quant.	Valor Unit	Total
Composição	90585 SINAPI	VIBRADOR DE IMERSÃO, DIÂMETRO DE PONTEIRA 45MM, MOTOR ELÉTRICO TRIFÁSICO POTÊNCIA DE 2 CV - MATERIAIS NA OPERAÇÃO. AF_06/2015	CHOR - CUSTOS HORÁRIOS DE MÁQUINAS E EQUIPAMENTOS	H	1	0,55	0,55
Insumo da Composição	00002705 SINAPI	ENERGIA ELETRICA ATE 2000 KWH INDUSTRIAL, SEM DEMANDA	Material	KWH	1,25	0,44	0,55





Anotação de Responsabilidade Técnica - ART
Lei nº 6.496, de 7 de dezembro de 1977

CREA-CE

**ART OBRA / SERVIÇO -
REGISTRO ANTES DO
TÉRMINO DA
OBRA/SERVIÇO
Nº CE20170277044**

Conselho Regional de Engenharia e Agronomia do Ceará



COMPLEMENTAR à CE20170220903

1. Responsável Técnico

JOSE KILDARE FELINTO COLARES

Título profissional: ENGENHEIRO CIVIL, ESPEC.EM ENGENHARIA ESTRUTURAL

Empresa contratada: KFC ENGENHARIA E PROJETOS LTDA

RNP: 060156407-3

Registro: 000041009-8

2. Contratante

Contratante: PREFEITURA MUNICIPAL DE PEREIRO

RUA ANTONIO AUGUSTO VASCONCELOS

Complemento:

Cidade: Pereiro

País: Brasil

Telefone: (88) 3527-1250

Contrato: 11.04.01/2017

Valor: R\$ 5.000,00

Ação Institucional: NENHUMA - NÃO OPTANTE

Bairro: CENTRO

UF: CE

CPF/CNPJ: 07.570.518/0001-00

Nº: 227

CEP: 63460000

Email:

Celebrado em:

Tipo de contratante: PESSOA JURIDICA DE DIREITO PUBLICO

3. Dados da Obra/Serviço

Proprietário: PREFEITURA MUNICIPAL DE PEREIRO

RUA Dr. Antônio Augusto de Vasconcelos

Complemento:

Cidade: Pereiro

Telefone: (88) 3527-1250

Coordenadas Geográficas: Latitude: 0 Longitude: 0

Data de Início: 11/04/2017

Finalidade:

Bairro: Centro

UF: CE

CPF/CNPJ: 07.570.518/0001-00

Nº: 227

CEP: 63460000

Email:

Previsão de término: 31/12/2017

4. Atividade Técnica

A1 - ATUACAO

	Quantidade	Unidade
38 - ORÇAMENTO > RESOLUÇÃO 1025 -> OBRAS E SERVIÇOS - CONSTRUÇÃO CIVIL -> TRANSPORTE -> #1363 - ESTRADA DE RODAGEM	1,00	un
5 - PROJETO > RESOLUÇÃO 1025 -> OBRAS E SERVIÇOS - CONSTRUÇÃO CIVIL -> TRANSPORTE -> #1363 - ESTRADA DE RODAGEM	10.280,00	m
38 - ORÇAMENTO > RESOLUÇÃO 1025 -> OBRAS E SERVIÇOS - CONSTRUÇÃO CIVIL -> SANEAMENTO -> #1617 - BUEIRO	1,00	un
5 - PROJETO > RESOLUÇÃO 1025 -> OBRAS E SERVIÇOS - CONSTRUÇÃO CIVIL -> SANEAMENTO -> #1617 - BUEIRO	14,00	m

Após a conclusão das atividades técnicas o profissional deverá proceder a baixa desta ART

5. Observações

ELABORAÇÃO DE PROJETO E ORÇAMENTO DE RECUPERAÇÃO DE TRECHOS DAS ESTRADAS LAGOA NOVA_LAGOA DOS MARINHEIROS E AÇUDE NOVO_PEDRA BRANCA,(CONTRATO EMPRESA/PREFEITURA Nº 11.04.01/2017).

6. Declarações

Declaro que estou cumprindo as regras de acessibilidade previstas nas normas técnicas da ABNT, na legislação específica e no decreto n. 5296/2004.

7. Entidade de Classe

SINDICATO DOS ENGENHEIROS NO ESTADO DO CEARÁ (SENGE-CE)

8. Assinaturas

Declaro serem verdadeiras as informações acima

PEREIRO, CE de JANEIRO de 2018
Local data

Jose Kildare Felinto Colares
JOSE KILDARE FELINTO COLARES - CPF: 738.162.484-20
Pedro Alves de Sá
PREFEITURA MUNICIPAL DE PEREIRO - CNPJ: 07.570.518/0001-00

9. Informações

* A ART é válida somente quando quitada, mediante apresentação do comprovante do pagamento ou conferência no site do Crea.

* Somente é considerada válida a ART quando estiver cadastrada no CREA, quitada, possuir as assinaturas originais do profissional e contratante.



Anotação de Responsabilidade Técnica - ART
Lei nº 6.496, de 7 de dezembro de 1977

CREA-CE

Conselho Regional de Engenharia e Agronomia do Ceará

**ART OBRA / SERVIÇO -
REGISTRO ANTES DO
TÉRMINO DA
OBRA/SERVIÇO
Nº CE20170277044**

COMPLEMENTAR à CE20170220903

10. Valor
Valor da ART: R\$ 81,53

Pago em: 07/12/2017

Nosso Número: 8212223469



Handwritten signature and initials in blue ink.



JAZIDA
Coord. UTM
557319,63 m E
9326905,97 m S

P/ Pereiro (sede)
Dist. = 5,30Km

Trigueiro

AÇUDE NOVO

1,20km

INÍCIO DO TRECHO
Coord. UTM
557023,23 m E
9325995,16 m S

FINAL DO TRECHO
Coord. UTM
552604,30 m E
9324888,94 m S

ESTRADA AÇUDE NOVO_
PEDRA BRANCA
EXTENSÃO: 5.600,00m
LARGURA: 6,00m

RODOVIA CE 138

PEDRA BRANCA

FINAL DO TRECHO
Coord. UTM
552065,39 m E
9319641,97 m S

9,50km

ESTRADA LAGOA NOVA_
LAGOA DOS MARINHEIROS
EXTENSÃO: 4.680,00m
LARGURA: 6,00m

LAGOA DOS
MARINHEIROS

PREFEITURA MUNICIPAL DE PEREIRO
COMISSÃO DE LICITAÇÃO
No 112

INÍCIO DO TRECHO
Coord. UTM
555011,43 m E
9318018,64 m S

LAGOA NOVA

RODOVIA CE 138

P/ divisa CE/RN
Dist. = 2,50Km

CROQUI DE LOCALIZAÇÃO

ESPECIFICAÇÃO
ESTRADAS:
AÇUDE NOVO_PEDRA BRANCA
LAGOA NOVA_LAGOA DOS MARINHEIROS
JAZIDA

DATA: DEZEMBRO / 2017 ESCALA: S/ ESC.



JAZIDA
Coord. UTM
557319,63 m E
9326905,97 m S

P/ Pereiro (sede)
Dist. = 5,30Km

Trigueiro
AÇUDE NOVO

2,80Km (metade do trecho)

1,20Km

ESTRADA AÇUDE NOVO_ PEDRA BRANCA
EXTENSÃO: 5.600,00m
LARGURA: 6,00m

PEDRA BRANCA

RODOVIA CE 138

DISTÂNCIA MÉDIA DE TRANSPORTE - DMT
ESTRADA AÇUDE NOVO_ PEDRA BRANCA: 1,2Km + 2,8Km (ponto médio do trecho) = 4Km
ESTRADA LAGOA NOVA_ LAGOA DOS MARINHEIROS: 1,2Km + 9,5Km + 2,3Km (ponto médio do trecho) = 13Km

LAGOA DOS MARINHEIROS

ESTRADA LAGOA NOVA_ LAGOA DOS MARINHEIROS
EXTENSÃO: 4.680,00m
LARGURA: 6,00m

9,50Km

2,30Km (metade do trecho)

LAGOA NOVA

RODOVIA CE 138

P/ divisa CE/RN
Dist. = 2,50Km



CROQUI DE LOCALIZAÇÃO DA JAZIDA	
ESPECIFICAÇÃO	
ESTRADAS: AÇUDE NOVO_ PEDRA BRANCA LAGOA NOVA_ LAGOA DOS MARINHEIROS JAZIDA	
DATA	ESCALA
DEZEMBRO / 2017	S/ ESC.



PEREIRO (SEDE)

PREFEITURA MUNICIPAL DE PEREIRO
No 114
COMISSÃO DE LICITAÇÃO

RODOVIA CE 138

P/ Pereiro (sede)
Dist. = 5,30Km

AÇUDE NOVO

INÍCIO DO TRECHO
Coord. UTM
557023,23 m E
9325995,16 m S

PEDRA BRANCA

LAGOA DOS
MARINHEIROS

RODOVIA CE 138

LAGOA NOVA

INÍCIO DO TRECHO
Coord. UTM
555011,43 m E
9318018,64 m S

P/ divisa CE/RN
Dist. = 2,50Km

SÃO MIGUEL-RN

CROQUI DE LOCALIZAÇÃO	
ESPECIFICAÇÃO	
ESTRADAS: AÇUDE NOVO_PEDRA BRANCA LAGOA NOVA_LAGOA DOS MARINHEIROS	
DATA	ESCALA
ABRIL / 2018	S/ ESC.