

Prefeitura Municipal de Pereiro  
Relatório Resumido de Execução Orçamentária  
**Balanco Orçamentário**  
Orçamento Fiscal e da Seguridade Social  
Período: Janeiro a Abril de 2017/Bimestre: Março e Abril

RREO - Anexo 1 LRF Art. 52 Incls. I, alíneas "e" e "f" do Incls. II e 61º

Em reais

Receitas Orçamentárias	Previsão Inicial	Previsão Atualizada (a)	Receitas Realizadas				Saldo (a-c)	
			No Bimestre (b)		Até o Bimestre (c)			% (ca)
			Até o Bimestre (b)	% (ba)	Até o Bimestre (c)	% (ca)		
Receitas Orçamentárias	43.167.000,00	43.167.000,00	5.647.611,21	13,08	11.587.524,19	26,84	31.579.475,81	
Receitas (Exceto Intra-Orçamentárias) (I)	40.637.000,00	40.637.000,00	5.647.067,67	13,90	11.586.980,65	28,51	29.050.019,35	
Receitas Correntes	945.000,00	945.000,00	534.047,33	56,51	608.633,82	64,41	336.366,18	
Receita Tributária	875.000,00	875.000,00	520.123,38	59,44	564.068,45	64,47	310.931,55	
Impostos	70.000,00	70.000,00	13.923,95	19,89	44.565,37	63,66	25.434,63	
Taxas	500.000,00	500.000,00	86.980,67	17,40	177.888,03	35,58	322.111,97	
Receitas de Contribuições	500.000,00	500.000,00	86.980,67	17,40	177.888,03	35,58	322.111,97	
Contribuição para o Custeio do Serviço de	210.000,00	210.000,00	65.667,41	31,27	108.801,01	51,81	101.198,99	
Receita Patrimonial	5.000,00	5.000,00	0,00	0,00	500,00	10,00	4.500,00	
Receitas Imobiliárias	200.000,00	200.000,00	65.667,41	32,83	108.301,01	54,15	91.698,99	
Receitas de Valores Mobiliários	5.000,00	5.000,00	0,00	0,00	0,00	0,00	5.000,00	
Outras Receitas Patrimoniais	10.000,00	10.000,00	0,00	0,00	0,00	0,00	10.000,00	
Receita de Serviços	38.777.000,00	38.777.000,00	4.959.770,99	12,79	10.686.020,79	27,56	28.090.979,21	
Transferências Correntes	36.377.000,00	36.377.000,00	4.959.770,99	13,63	10.686.020,79	29,38	25.690.979,21	
Transferências Intergovernamentais	2.400.000,00	2.400.000,00	0,00	0,00	0,00	0,00	2.400.000,00	
Transferências de Convênios	195.000,00	195.000,00	601,27	0,31	5.637,00	2,89	189.363,00	
Outras Receitas Correntes	5.000,00	5.000,00	254,74	5,09	254,74	5,09	4.745,26	
Multas e Juros de Mora	90.000,00	90.000,00	346,53	0,39	3.370,87	3,75	86.629,13	
Indenizações e Restituições	60.000,00	60.000,00	0,00	0,00	323,77	0,54	59.676,23	
Receita da Dívida Ativa	40.000,00	40.000,00	0,00	0,00	1.687,62	4,22	38.312,38	
Receitas Diversas	2.530.000,00	2.530.000,00	543,54	0,02	543,54	0,02	2.529.456,46	
Receitas de Capital	100.000,00	100.000,00	543,54	0,54	543,54	0,54	99.456,46	
Alienação de Bens	50.000,00	50.000,00	543,54	1,09	543,54	1,09	49.456,46	
Alienação de Bens Móveis	50.000,00	50.000,00	0,00	0,00	0,00	0,00	50.000,00	
Alienação de Bens Imóveis	2.430.000,00	2.430.000,00	0,00	0,00	0,00	0,00	2.430.000,00	
Transferências de Capital	2.430.000,00	2.430.000,00	0,00	0,00	0,00	0,00	2.430.000,00	
Transferências de Convênios	0,00	0,00	0,00	0,00	0,00	0,00	0,00	
Receitas (Intra-Orçamentárias) (II)	43.167.000,00	43.167.000,00	5.647.611,21	13,08	11.587.524,19	26,84	31.579.475,81	
SubTotal das Receitas (III) = (I + II)	43.167.000,00	43.167.000,00	5.647.611,21	13,08	11.587.524,19	26,84	31.579.475,81	
Operações de Crédito/Refinanciamento (IV)								
SubTotal com Refinanciamento (V) = (III + IV)	43.167.000,00	43.167.000,00	5.647.611,21	13,08	11.587.524,19	26,84	31.579.475,81	
Déficit (VI)					0,00			
Total (VII) = (V + VI)	43.167.000,00	43.167.000,00	5.647.611,21	13,08	11.587.524,19	26,84	31.579.475,81	
<b>Despesas Orçamentárias</b>	<b>Dotação Inicial (d)</b>	<b>Dotação Atualizada (e)</b>	<b>Despesas Empenhadas Até o Bimestre (f)</b>	<b>Saldo (g) = (e-f)</b>	<b>Despesas Liquidadas Até o Bimestre (h)</b>	<b>Saldo (i) = (e-h)</b>	<b>Despesas Pagas Até o Bimestre (j)</b>	<b>Inscritas em Restos a Pagar Não Proc. (k)</b>

Prefeitura Municipal de Pereira  
 Relatório Resumido de Execução Orçamentária  
**Balanco Orçamentário**  
 Orçamento Fiscal e da Seguridade Social  
 Período: Janeiro a Abril de 2017/Bimestre: Março e Abril

RREO - Anexo 1 (LRF, Art. 52, Inciso I, alíneas "a", "e" e "iv" da Lei no. 11.627/2008)

Despesas Orçamentárias	Dotação Inicial (d)	Dotação Atualizada (e)	Despesas Empenhadas		Saldo (g) = (e-f)	Despesas Liquidadas		Saldo (i) = (e-h)	Despesas Pagas Até o Bimestre (j)	Inscritas em Restos a Pagar Não Proc. (k)
			No Bimestre	Até o Bimestre (f)		No Bimestre	Até o Bimestre (h)			
<b>Despesas Orçamentárias</b>										
Despesas Orçamentárias										
Despesas (Exceto Intra-Orçamentárias) (VIII)	43.163.000,00	43.163.000,00	6.135.748,36	26.494.206,03	16.668.793,97	4.439.740,16	7.625.650,03	35.537.349,97	7.260.916,82	
DESPESAS CORRENTES	36.567.800,00	37.752.350,00	5.934.589,96	25.998.924,36	11.753.425,64	4.182.356,01	7.312.859,71	30.439.490,29	6.948.346,50	
PESSOAL E ENCARGOS SOCIAIS	21.526.650,00	22.228.395,00	1.078.313,89	17.449.969,24	4.778.425,76	2.825.344,90	5.328.453,70	16.899.941,30	5.083.707,33	
JUROS E ENCARGOS DA DÍVIDA	28.000,00	28.000,00	1.500,00	11.494,66	16.505,34	1.343,99	4.485,97	23.514,03	4.485,97	
OUTRAS DESPESAS CORRENTES	15.013.150,00	15.495.955,00	4.854.776,07	8.537.460,46	6.958.494,54	1.355.667,12	1.979.920,04	13.516.034,96	1.860.153,20	
DESPESAS DE CAPITAL	6.295.200,00	5.110.650,00	201.158,40	495.281,67	4.615.368,33	257.384,15	312.790,32	4.797.859,68	312.570,32	
INVESTIMENTOS	5.956.200,00	4.784.650,00	201.158,40	288.658,40	4.515.991,60	204.077,99	204.077,99	4.580.572,01	203.857,99	
AMORTIZAÇÃO DA DÍVIDA	339.000,00	326.000,00	0,00	226.623,27	99.376,73	53.306,16	108.712,33	217.287,67	108.712,33	
Despesas (Intra-Orçamentárias) (IX)	4.000,00	4.000,00	0,00	0,00	4.000,00	0,00	0,00	4.000,00	0,00	
SubTotal das Despesas (X) = (VIII + IX)	43.167.000,00	43.167.000,00	6.135.748,36	26.494.206,03	16.672.793,97	4.439.740,16	7.625.650,03	35.541.349,97	7.260.916,82	
Amortização da Div./Refinanciamento (XI)										
SubTotal com Refinanciamento (XII) = (X + XI)	43.167.000,00	43.167.000,00	6.135.748,36	26.494.206,03	16.672.793,97	4.439.740,16	7.625.650,03	35.541.349,97	7.260.916,82	
Supervít (XIII)							3.961.874,16			
Total (XIV) = (XII + XIII)	43.167.000,00	43.167.000,00	6.135.748,36	26.494.206,03		4.439.740,16	11.587.524,19		7.260.916,82	
<b>Despesas Intra-Orçamentárias</b>										
Despesas Orçamentárias										
Despesas (Intra-Orçamentárias) (X)	4.000,00	4.000,00	0,00	0,00	4.000,00	0,00	0,00	4.000,00	0,00	
DESPESAS CORRENTES	4.000,00	4.000,00	0,00	0,00	4.000,00	0,00	0,00	4.000,00	0,00	
OUTRAS DESPESAS CORRENTES	4.000,00	4.000,00	0,00	0,00	4.000,00	0,00	0,00	4.000,00	0,00	

Prefeitura Municipal de Pereiro  
Relatório Resumido de Execução Orçamentária

**Balanco Orçamentário**

Orçamento Fiscal e da Seguridade Social


Período: Janeiro a Abril de 2017/Bimestre: Março e Abril


RRFO - Anexo 1(LRF Art. 52 Inciso I, alíneas "a" e "b" do Inciso I e II)

Em reais

  
RAIMUNDO ESTEVAM NETO  
PREFEITO MUNICIPAL

  
EDNILTON JOSÉ DE QUEIROZ  
RESPONSÁVEL PELO CONTROLE

  
PUBLICONT ASSESSORIA E PLANEJAMENTO  
CONTÁBIL S/C  
Contador - CRC 480

  
PEDRO ALVES DE SENA  
TESOUREIRO

Prefeitura Municipal de Pereira  
 Relatório Resumido de Execução Orçamentária  
**Demonstrativo da Execução das Despesas por Função/Subfunção**  
 Orçamento Fiscal e da Seguridade Social  
 Período: Janeiro a Abril de 2017/Bimestre: Março e Abril

Função/Subfunção	Dotação Inicial	Dotação Atualizada (a)	Despesas Empenhadas			Despesas Liquidadas			Insc. Restos a Pagar Não Processados (f)	
			No Bimestre	Até o Bimestre (b)	% (b / total b)	Saldo(c) = (a-b)	No Bimestre	Até o Bimestre (d)		% (d / total d)
Despesas (Exceto Intra-Orçamentárias) (1)	43.163.000,00	43.163.000,00	6.135.748,36	26.494.206,03	100,00	16.668.793,97	4.439.740,16	7.625.650,03	100,00	35.537.349,97
Legislativa	1.489.000,00	1.489.000,00	0,00	0,00	0,00	1.489.000,00	0,00	0,00	0,00	1.489.000,00
Ação Legislativa	1.489.000,00	1.489.000,00	0,00	0,00	0,00	1.489.000,00	0,00	0,00	0,00	1.489.000,00
Administração	7.165.050,00	6.863.037,00	1.157.383,46	4.797.663,40	18,11	2.065.373,60	752.334,81	1.353.878,61	17,75	5.509.158,39
Planejamento e Orçamento	40.000,00	0,00	0,00	0,00	0,00	0,00	0,00	0,00	0,00	0,00
Administração Geral	6.803.050,00	6.638.037,00	1.157.383,46	4.797.663,40	18,11	1.840.373,60	752.334,81	1.353.878,61	17,75	5.284.158,39
Administração de Receitas	277.000,00	192.000,00	0,00	0,00	0,00	192.000,00	0,00	0,00	0,00	192.000,00
Direitos Individuais, Coletivos e Difusos	45.000,00	33.000,00	0,00	0,00	0,00	33.000,00	0,00	0,00	0,00	33.000,00
Assistência Social	2.992.950,00	3.250.013,00	345.874,07	1.047.653,96	3,95	2.202.359,04	145.907,06	254.142,18	3,33	2.995.870,82
Administração Geral	1.257.000,00	1.358.850,00	129.963,45	612.924,61	2,31	745.925,39	93.976,65	172.087,59	2,26	1.186.762,41
Assistência ao Idoso	60.000,00	60.000,00	0,00	0,00	0,00	60.000,00	0,00	0,00	0,00	60.000,00
Assistência ao Portador de Deficiência	15.000,00	15.000,00	0,00	0,00	0,00	15.000,00	0,00	0,00	0,00	15.000,00
Assistência à Criança e ao Adolescente	311.000,00	362.500,00	15.518,92	80.215,95	0,30	282.284,05	10.622,25	20.992,06	0,28	341.507,94
Assistência Comunitária	1.339.950,00	1.443.663,00	200.391,70	354.513,40	1,34	1.089.149,60	41.308,16	61.062,53	0,80	1.382.600,47
Direitos Individuais, Coletivos e Difusos	10.000,00	10.000,00	0,00	0,00	0,00	10.000,00	0,00	0,00	0,00	10.000,00
Saúde	7.673.000,00	8.625.050,00	2.404.211,50	5.518.179,25	20,83	3.106.870,75	1.009.322,37	1.714.961,78	22,49	6.910.088,22
Administração Geral	539.000,00	475.738,76	150.000,00	159.791,42	0,60	315.947,34	14.318,36	24.109,78	0,32	451.628,98
Atenção Básica	2.861.600,00	3.473.161,24	824.775,91	1.945.241,75	7,34	1.527.919,49	395.282,86	674.314,19	8,84	2.798.847,05
Assistência Hospitalar e Ambulatorial	3.766.400,00	4.230.150,00	1.425.275,59	3.259.145,08	12,30	971.004,92	560.571,32	941.273,99	12,34	3.288.876,01
Suporte Profilático e Terapêutico	102.000,00	42.000,00	0,00	0,00	0,00	42.000,00	0,00	0,00	0,00	42.000,00
Vigilância Epidemiológica	404.000,00	404.000,00	4.160,00	154.001,00	0,58	249.999,00	39.149,83	75.263,82	0,99	328.736,18
Educação	17.637.000,00	17.483.900,00	1.952.707,90	14.015.069,50	52,90	3.468.830,50	2.288.615,55	3.899.777,10	51,14	13.584.122,90
Administração Geral	62.000,00	47.000,00	0,00	0,00	0,00	47.000,00	0,00	0,00	0,00	47.000,00
E Ensino Fundamental	15.610.000,00	15.570.100,00	1.732.389,76	12.946.501,36	48,87	2.623.598,64	2.140.996,96	3.638.628,54	47,72	11.931.471,46
E Ensino Médio	23.000,00	14.000,00	0,00	0,00	0,00	14.000,00	0,00	0,00	0,00	14.000,00
E Ensino Profissional	25.000,00	15.000,00	0,00	0,00	0,00	15.000,00	0,00	0,00	0,00	15.000,00
E Ensino Superior	37.000,00	12.000,00	0,00	0,00	0,00	12.000,00	0,00	0,00	0,00	12.000,00
Educação Infantil	1.586.000,00	1.556.500,00	180.185,94	999.935,94	3,77	556.564,06	141.273,97	250.869,94	3,29	1.305.630,06
Educação de Jovens e Adultos	294.000,00	269.300,00	40.132,20	68.632,20	0,26	200.667,80	6.344,62	10.278,62	0,13	259.021,38
Cultura	288.000,00	192.245,00	22.320,00	27.149,77	0,10	165.095,23	3.404,07	5.386,94	0,07	186.858,06
Difusão Cultural	288.000,00	192.245,00	22.320,00	27.149,77	0,10	165.095,23	3.404,07	5.386,94	0,07	186.858,06
Urbanismo	1.172.000,00	1.154.000,00	165.000,43	845.240,43	3,19	308.759,57	155.175,59	273.680,77	3,59	880.319,23
Infra-Estrutura Urbana	50.000,00	50.000,00	0,00	0,00	0,00	50.000,00	0,00	0,00	0,00	50.000,00
Serviços Urbanos	1.122.000,00	1.104.000,00	165.000,43	845.240,43	3,19	258.759,57	155.175,59	273.680,77	3,59	830.319,23
Habituação	50.000,00	0,00	0,00	0,00	0,00	0,00	0,00	0,00	0,00	0,00
Habituação Rural	50.000,00	0,00	0,00	0,00	0,00	0,00	0,00	0,00	0,00	0,00

Em reais

Prefeitura Municipal de Pereira  
 Relatório Resumido de Execução Orçamentária  
**Demonstrativo da Execução das Despesas por Função/Subfunção**  
 Orçamento Fiscal e da Seguridade Social  
 Período: Janeiro a Abril de 2017/Bimestre: Março e Abril

FUNÇÃO/SUBFUNÇÃO	Dotação Inicial	Dotação Atualizada (a)	Despesas Empenhadas		Saldo (c) = (a-b)	Despesas Liquidadas		Saldo (e) = (a-d)	Insc. Restos a Pagar Não Processados (f)
			No Bimestre	Até o Bimestre (b)		No Bimestre	Até o Bimestre (d)		
Saneamento	948.000,00	655.000,00	0,00	0,00	655.000,00	0,00	0,00	655.000,00	
Saneamento Básico Rural	398.000,00	258.000,00	0,00	0,00	258.000,00	0,00	0,00	258.000,00	
Saneamento Básico Urbano	550.000,00	397.000,00	0,00	0,00	397.000,00	0,00	0,00	397.000,00	
Gestão Ambiental	340.000,00	340.000,00	0,00	0,00	340.000,00	0,00	0,00	340.000,00	
Controle Ambiental	40.000,00	40.000,00	0,00	0,00	40.000,00	0,00	0,00	40.000,00	
Recursos Hídricos	300.000,00	300.000,00	0,00	0,00	300.000,00	0,00	0,00	300.000,00	
Agricultura	149.000,00	215.755,00	86.751,00	86.751,00	129.004,00	43.375,50	43.375,50	172.379,50	
Abastecimento	50.000,00	50.000,00	0,00	0,00	50.000,00	0,00	0,00	50.000,00	
Promoção da Produção Agropecuária	99.000,00	165.755,00	86.751,00	86.751,00	79.004,00	43.375,50	43.375,50	122.379,50	
Comunicações	30.000,00	30.000,00	0,00	0,00	30.000,00	0,00	0,00	30.000,00	
Telecomunicações	30.000,00	30.000,00	0,00	0,00	30.000,00	0,00	0,00	30.000,00	
Energia	50.000,00	50.000,00	0,00	0,00	50.000,00	0,00	0,00	50.000,00	
Energia Elétrica	50.000,00	50.000,00	0,00	0,00	50.000,00	0,00	0,00	50.000,00	
Transporte	2.000.000,00	1.756.000,00	0,00	0,00	1.756.000,00	0,00	0,00	1.756.000,00	
Transporte Rodoviário	2.000.000,00	1.756.000,00	0,00	0,00	1.756.000,00	0,00	0,00	1.756.000,00	
Desporto e Lazer	675.000,00	555.000,00	0,00	18.380,79	536.619,21	9.790,00	13.104,51	541.895,49	
Turismo	500.000,00	400.000,00	0,00	0,00	400.000,00	0,00	0,00	400.000,00	
Desporto Comunitário	135.000,00	115.000,00	0,00	18.380,79	96.619,21	9.790,00	13.104,51	101.895,49	
Lazer	40.000,00	40.000,00	0,00	0,00	40.000,00	0,00	0,00	40.000,00	
Encargos Especiais	204.000,00	204.000,00	1.500,00	138.117,93	65.882,07	31.815,21	67.342,64	136.657,36	
Serviço da Dívida Interna	204.000,00	204.000,00	1.500,00	138.117,93	65.882,07	31.815,21	67.342,64	136.657,36	
Reserva de Contingência	300.000,00	300.000,00	0,00	0,00	300.000,00	0,00	0,00	300.000,00	
Reserva de Contingência	300.000,00	300.000,00	0,00	0,00	300.000,00	0,00	0,00	300.000,00	
Despesas (Intra-Orçamentárias) (II)	4.000,00	4.000,00	0,00	0,00	4.000,00	0,00	0,00	4.000,00	
<b>Total (III) (I + II)</b>	<b>43.167.000,00</b>	<b>43.167.000,00</b>	<b>6.135.748,36</b>	<b>26.494.206,03</b>	<b>16.672.793,97</b>	<b>4.439.740,16</b>	<b>7.625.650,03</b>	<b>35.541.349,97</b>	

RREO - Anexo 2/LRE - Art. 52, inciso II, alínea 7.ª

Fm. reais

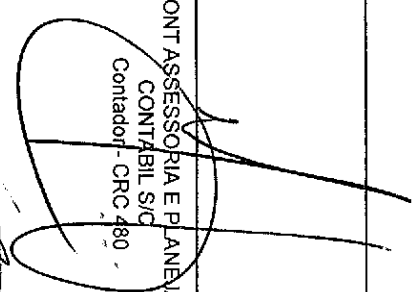
Prefeitura Municipal de Pereiro  
Relatório Resumido de Execução Orçamentária  
**Demonstrativo da Execução das Despesas por Função/Subfunção**  
Orçamento Fiscal e da Seguridade Social  
Período: Janeiro a Abril de 2017/Bimestre: Março e Abril


RRFO - Anexo 2 (LRF Art. 52 - inciso II, alínea "c")

Em reais

  
RAIMUNDO ESTEVAM NETO  
PREFEITO MUNICIPAL

  
EDNILTON JOSÉ DE QUEIROZ  
RESPONSÁVEL PELO CONTROLE

  
PUBLI CONT ASSESSORIA E PLANEJAMENTO  
CONTÁBIL S/C  
Contador - CRC 480

  
PEDRO ALVES DE SENNA  
TESOUREIRO

Prefeitura Municipal de Pereiro  
Relatório Resumido de Execução Orçamentária  
**Demonstrativo da Receita Corrente Líquida**  
Orçamento Fiscal e da Seguridade Social  
Período: Janeiro a Abril de 2017/Bimestre: Março e Abril

Especificação	Evolução da Receita Realizada nos Últimos 12 Meses												Total (Últimos 12 Meses)	Em reais Atualizada do Exercício
	Maio/2016	Junho/2016	Julho/2016	Agosto/2016	Setembro/2016	Outubro/2016	Novembro/2016	Dezembro/2016	Janeiro/2017	Fevereiro/2017	Março/2017	Abril/2017		
Receitas Correntes (I)	3.234.193,30	3.103.567,39	3.048.293,65	2.567.740,95	2.439.674,12	2.895.741,16	3.803.425,05	5.716.299,06	2.704.161,42	3.920.707,64	3.120.481,75	3.075.740,60	38.650.045,99	40.637.000,00
Receita Tributária	57.384,82	122.507,47	254.026,26	18.991,77	19.702,11	189.409,61	159.955,65	54.683,89	48.339,77	26.246,72	318.222,73	215.824,60	1.485.325,40	945.000,00
IPTU	695,09	1.508,50	105,17	55,79	153,97	218,29	154,96	927,79	12.231,97	463,96	0,00	0,00	16.484,89	25.000,00
ISS	44.025,94	66.116,19	37.267,16	16.463,73	14.383,33	25.057,45	25.523,43	17.637,95	22.946,61	4.516,65	307.632,07	116.106,75	65.679,50	450.000,00
ITBI	0,00	5.894,05	0,00	462,25	5.580,81	0,00	6.277,07	6.865,49	0,00	0,00	0,00	0,00	29.069,67	50.000,00
IRRF	0,00	0,00	0,00	0,00	0,00	0,00	0,00	0,00	3.796,28	0,00	273,70	96.108,96	100.168,84	350.000,00
Outras Receitas Tributárias	12.693,79	48.986,73	216.653,93	2.010,00	-416,00	164.133,83	128.030,19	29.262,66	3.796,28	21.266,51	10.316,96	96.108,96	100.168,84	350.000,00
Receita de Contribuições	45.085,42	44.444,29	45.983,70	43.236,89	42.648,32	42.006,98	44.912,88	43.135,21	63.222,41	37.684,95	44.911,77	42.068,80	529.341,72	500.000,00
Receita Patrimonial	17.553,19	16.479,24	15.401,37	14.780,84	12.800,56	13.555,68	13.838,40	21.060,30	19.295,23	23.638,97	36.716,73	28.950,68	234.270,39	210.000,00
Receita Agropecuária	0,00	0,00	0,00	0,00	0,00	0,00	0,00	0,00	0,00	0,00	0,00	0,00	0,00	0,00
Receita Industrial	0,00	0,00	0,00	0,00	0,00	0,00	0,00	0,00	0,00	0,00	0,00	0,00	0,00	0,00
Receita de Serviços	0,00	0,00	0,00	0,00	0,00	0,00	0,00	0,00	0,00	0,00	0,00	0,00	0,00	10.000,00
Transferências Correntes	3.111.661,03	2.919.397,58	2.700.801,13	2.509.402,51	2.364.328,56	2.650.645,70	3.584.570,99	5.596.606,75	2.578.288,28	3.832.937,60	2.720.589,87	2.788.355,80	37.367.565,80	38.777.000,00
Cota-Parte do FPM	1.279.709,90	1.057.247,70	1.172.347,30	980.587,30	779.017,39	938.961,94	1.712.028,17	2.676.315,67	1.386.689,79	1.457.180,10	913.012,62	1.100.024,95	15.166.502,83	11.200.000,00
Cota-Parte do CMS	263.177,40	259.676,65	260.604,42	273.871,49	280.696,78	273.493,44	290.952,37	284.150,46	289.909,15	142.791,42	345.620,82	248.763,99	3.213.654,79	2.580.000,00
Cota-Parte do PVA	43.669,99	27.448,01	15.286,92	16.763,65	7.661,64	11.043,84	14.017,01	14.810,54	170.192,04	224.757,45	74.209,08	60.918,16	680.778,53	800.000,00
Cota-Parte do ITR	0,00	0,00	0,00	0,00	0,00	0,00	0,00	0,00	61,52	14,25	16,41	73,44	165,62	4.000,00
Transferências de LC 87/1995	0,00	0,00	0,00	0,00	0,00	0,00	0,00	0,00	830,15	830,15	830,15	830,15	3.320,60	12.000,00
Transferências da FUNDEF	0,00	0,00	0,00	0,00	0,00	0,00	0,00	0,00	787.240,19	743.284,72	991.038,34	504.674,95	3.026.238,21	10.500.000,00
Outras Transferências Correntes	1.525.103,74	1.575.025,22	1.252.562,49	1.268.179,87	1.302.950,75	1.427.801,48	1.567.573,44	2.627.139,08	1.93.385,44	1.264.079,51	396.842,46	873.070,75	15.266.905,22	13.701.000,00
Outras Receitas Correntes	2.508,84	738,81	32.081,19	1.329,04	194,57	123,19	117,13	612,91	5.035,73	0,00	60,65	540,62	43.542,68	185.000,00
Deduções (II)	317.669,81	289.163,89	208.798,75	248.563,14	212.700,39	245.342,31	403.762,20	474.160,97	319.691,43	365.284,65	266.871,37	282.283,31	3.614.292,22	3.649.000,00
Contribuição Servidor para o Plano de Previdência	0,00	0,00	0,00	0,00	0,00	0,00	0,00	0,00	0,00	0,00	0,00	0,00	0,00	0,00
Compensações Financeiras entre Regimes Previdenciários	317.669,81	289.163,89	208.798,75	248.563,14	212.700,39	245.342,31	403.762,20	474.160,97	319.691,43	365.284,65	266.871,37	282.283,31	3.614.292,22	3.649.000,00
Dedução da Receita para Formação do FUNDEF	0,00	0,00	0,00	0,00	0,00	0,00	0,00	0,00	0,00	0,00	0,00	0,00	0,00	0,00
Receita Corrente Líquida (III) = (I - II)	2.916.523,49	2.834.403,60	2.839.494,90	2.339.177,71	2.226.973,73	2.650.398,85	3.399.662,85	5.242.138,09	2.384.480,99	3.555.422,99	2.853.610,38	2.793.467,29	36.036.753,77	36.988.000,00


Prefeitura Municipal de Pereiro  
Relatório Resumido de Execução Orçamentária  
**Demonstrativo da Receita Corrente Líquida**  
Orçamento Fiscal e da Seguridade Social  
Período: Janeiro a Abril de 2017/Bimestre: Março e Abril

RRÉO - Anexo 3 LRE Ad. 53. Anexo II

Empreis

  
RAIMUNDO ESTEVAM NETO  
PREFEITO MUNICIPAL

EDNILTON JOSÉ DE QUEIROZ  
RESPONSÁVEL PELO CONTROLE

  
PUBLICONT ASSESSORIA E PLANEJAMENTO  
CONTÁBIL S/C  
Contador - CRC 480

PEDRO ALVES DE SENA  
TESOUREIRO



**Prefeitura Municipal de Pereira**  
**Relatório Resumido de Execução Orçamentária**  
**Demonstrativo das Receitas e Despesas Previdenciárias do Regime Próprio de Previdência dos Servidores**  
**Orgamento da Seguridade Social**  
**Período: Janeiro a Abril de 2017/Bimestre: Março e Abril**

RREO - Anexo IV (LRF, Art. 53, inciso II)

R\$ 1,00

	Receitas	Previsão Inicial	Previsão Atualizada	Receitas Realizadas		
				No Bimestre	Até o Bimestre 2017	Até o Bimestre 2016
<b>Receitas Previdenciárias (Exceto Intra-Orçamentárias) (I)</b>						
(*) Deduções da Receita						
Deduções da Receita Patrimonial						
Receitas Previdenciárias (Intra-Orçamentárias) (II)						
Receitas Intra-Orçamentárias						
Total das Receitas Previdenciárias - RPPS (III) = (I + II)				0,00	0,00	0,00
<b>Despesas</b>						
Despesas Previdenciárias (Exceto Intra-Orçamentárias) (IV)						
Despesas Previdenciárias (Intra-Orçamentárias) (V)						
Despesas Intra-Orçamentárias						
Total das Despesas Previdenciárias - RPPS (VI) = (IV + V)				0,00	0,00	0,00
Resultado Previdenciário - RPPS (VII) = (III - IV)				0,00	0,00	0,00
<b>Reserva Orçamentária do RPPS</b>						
Valor						
Bens e Direitos do RPPS						
		Previsão Inicial	Previsão Atualizada	Receitas Realizadas		
				No Bimestre	Até o Bimestre 2017	Até o Bimestre 2016
Período de Referência						
				2017	2016	
Caixa			0,00		0,00	
Banco			0,00		0,00	
Investimentos						
Outros Bens e Direitos						
Receitas Intra-Orçamentárias		Previsão Inicial	Previsão Atualizada	No Bimestre	Até o Bimestre 2017	Até o Bimestre 2016
Receitas Realizadas						
				No Bimestre	Até o Bimestre 2017	Até o Bimestre 2016

**Prefeitura Municipal de Pereiro**  
**Relatório Resumido de Execução Orçamentária**  
**Demonstrativo das Receitas e Despesas Previdenciárias do Regime Próprio de Previdência dos Servidores**  
**Orçamento da Seguridade Social**

Período: Janeiro a Abril de 2017/Bimestre: Março e Abril


RREO - Anexo IV/LRF, Art. 53, inciso II)

R\$ 1,00

(-) Deduções da Receita							
Total das Receitas Previdenciárias Intra-Orçamentárias		0,00	0,00	0,00	0,00	0,00	0,00
Despesas Intra-Orçamentárias	Dotação Inicial	0,00	Dotação Atualizada	0,00	Despesas Liquidadas		
					Até o Bimestre 2017	Até o Bimestre 2016	
Total das Despesas Previdenciárias Intra-Orçamentárias		0,00	0,00	0,00	0,00	0,00	0,00

  
 RAIMUNDO ESTEVANETO  
 PREFEITO MUNICIPAL

  
 EDNILTON JOSÉ DE QUEIROZ  
 RESPONSÁVEL PELO CONTROLE

  
 PUBLICONT ASSESSORIA E PLANEJAMENTO  
 CONTABIL S/C  
 Contador - CRC 480

  
 PEDRO ALVES DE SENA  
 TESOUREIRO

Prefeitura Municipal de Pereiro  
 Relatório Resumido de Execução Orçamentária  
**Demonstrativo do Resultado Nominal**  
 Orçamento Fiscal e da Seguridade Social  
 Período: Janeiro a Abril de 2017/Bimestre: Março e Abril

RREO - Anexo 5 (LRF Art. 53, inciso III)

Em reais

	SALDO		
	Em 31/Dez/2016 (a)	Em Fevereiro (b)	Em Abril (c)
<b>DÍVIDA FISCAL LÍQUIDA</b>			
DÍVIDA CONSOLIDADA (I)	1.327.625,05	1.272.218,88	1.218.912,72
DEDUÇÕES (II)	1.857.733,41	4580221,70	5.629.386,50
Disponibilidade de Caixa Bruta	2.670.608,07	5.336.777,92	6.385.942,72
Demais Haveres Financeiros			
(-) Restos a Pagar Processados (Exceto Precatórios)	812.874,66	756.556,22	756.556,22
DÍVIDA CONSOLIDADA LÍQUIDA (III) = (I - II)	0,00	0,00	0,00
RECEITAS DE PRIVATIZAÇÕES (IV)			
PASSIVOS RECONHECIDOS (V)			
DÍVIDA FISCAL LÍQUIDA (VI) = (III + IV - V)	0,00	0,00	0,00
<b>RESULTADO NOMINAL</b>	<b>PERÍODO DE REFERÊNCIA</b>		
	No Bimestre (c-b)	Até o Bimestre (c-a)	
DÍVIDA CONSOLIDADA (I)	0,00	0,00	
<b>DISCRIMINAÇÃO DA META FISCAL</b>	<b>VALOR CORRENTE</b>		
<b>META DE RESULTADO NOMINAL FIXADA NO ANEXO DE METAS FISCAIS DA LDO PARA O EXERCÍCIO DE REFERÊNCIA</b>	0,00		
<b>REGIME PREVIDENCIÁRIO</b>			
	<b>SALDO</b>		
	Em 31/Dez/2016	Em Fevereiro	Em Abril
<b>DÍVIDA FISCAL LÍQUIDA PREVIDENCIÁRIA</b>			
DÍVIDA CONSOLIDADA PREVIDENCIÁRIA (VII)	0,00	0,00	0,00
Passivo Atuarial			
Demais Dividas			
DEDUÇÕES (II)	0,00	0,00	0,00
Disponibilidade de Caixa Bruta	0,00	0,00	0,00
Investimentos			

Prefeitura Municipal de Pereiro  
Relatório Resumido de Execução Orçamentária

**Demonstrativo do Resultado Nominal**

Orçamento Fiscal e da Seguridade Social

Período: Janeiro a Abril de 2017/Bimestre: Março e Abril

RREO - Anexo 5 LRF - Art. 53, inciso III


Em reais

Demais Haveres Financeiros				
(-) Restos a Pagar Processados		0,00	0,00	0,00
DÍVIDA CONSOLIDADA LÍQUIDA (VIII)		0,00	0,00	0,00
PREVIDENCIÁRIA (IX) = (VII - VIII)				
PASSIVOS RECONHECIDOS (X)				
DÍVIDA FISCAL LÍQUIDA PREVIDENCIÁRIA (XI) = (X - X)		0,00	0,00	-4.410.473,78

  
RAIMUNDO ESTEVAM NETO  
PREFEITO MUNICIPAL

  
PUBLICONT ASSESSORIA E PLANEJAMENTO  
CONTÁBIL S/C  
Contador - CRF 480

  
EDNILTON JOSÉ DE QUEIROZ  
RESPONSÁVEL PELA FOLHA DE CONTROLE

  
PEDRO ALVES DE SENA  
TESOUREIRO

Prefeitura Municipal de Pereiro  
Relatório Resumido de Execução Orçamentária  
**Demonstrativo do Resultado Primário**  
Orçamento Fiscal e da Seguridade Social  
Período: Janeiro a Abril de 2017/Bimestre: Março e Abril

RRFO - Anexo 6 (LRF - Art. 53, inciso III)

Em reais

	Previsão Atualizada	Recargas Realizadas	
		Até o Bimestre 2017	Até o Bimestre 2016
<b>Recargas Primárias</b>			
Recargas Primárias Correntes (I)	40.427.000,00	11.478.679,64	11.907.934,64
Recargas Tributárias	945.000,00	608.633,82	219.206,04
IPTU	25.000,00	12.695,33	9.662,63
ISS	450.000,00	451.204,28	85.976,46
ITBI	50.000,00	0,00	13.164,20
IRRF	350.000,00	100.168,84	0,00
Outras Recargas Tributárias	70.000,00	44.565,37	110.402,75
Recargas de Contribuições	500.000,00	177.888,03	151.461,29
Recargas Previdenciárias	0,00	0,00	0,00
Outras Recargas de Contribuições	500.000,00	177.888,03	151.461,29
Outras Recargas de Contribuições	10.000,00	500,00	62.767,26
Receita Patrimonial Líquida	210.000,00	108.801,01	62.767,26
(-) Aplicações Financeiras	200.000,00	108.301,01	0,00
Transferências Correntes	38.777.000,00	10.686.020,79	11.453.657,77
Cota-Parte do FPM	11.200.000,00	3.685.510,08	4.169.258,52
Cota-Parte do ICMS	2.560.000,00	821.667,87	1.016.316,66
Cota-Parte do IPVA	800.000,00	424.061,44	406.956,35
Convênios	2.400.000,00	0,00	0,00
Outras Transferências Correntes	21.817.000,00	5.754.781,40	5.861.126,24
Demais Recargas Correntes	195.000,00	5.637,00	20.842,28
Dívida Ativa	60.000,00	323,77	0,00
Diversas Recargas Correntes	135.000,00	5.313,23	20.842,28
Recargas de Capital (II)	2.530.000,00	543,54	0,00
Operações de Crédito (III)	0,00	0,00	0,00
Amortização de Empréstimos (IV)	0,00	0,00	0,00
Alienação de Bens (V)	100.000,00	543,54	0,00
Transferências de Capital	2.430.000,00	0,00	0,00
Convênios	2.430.000,00	0,00	0,00
Outras Transferências de Capital	0,00	0,00	0,00
Outras Recargas de Capital	0,00	0,00	0,00
Recargas Primárias de Capital (VI) = (II - III - IV - V)	2.430.000,00	0,00	0,00
Recarga Primária Total (VII) = (I + VI)	42.857.000,00	11.478.679,64	11.907.934,64

Prefeitura Municipal de Pereiro  
 Relatório Resumido de Execução Orçamentária  
**Demonstrativo do Resultado Primário**  
 Orçamento Fiscal e da Seguridade Social  
 Período: Janeiro a Abril de 2017/Bimestre: Março e Abril

RREO - Anexo 6 LRF - Art. 53, inciso III

Em reais

Despesas Primárias	Dotação Atualizada	Despesas Empenhadas		Despesas Liquidadas		Insc. Restos a Pagar N° Proc. Em 2017	Em 2016
		Até o Bimestre 2017	Até o Bimestre 2016	Até o Bimestre 2017	Até o Bimestre 2016		
Despesas Primárias							
Despesas Correntes (VIII)	37.766.360,00	25.998.924,36	0,00	7.312.859,71	0,00		
Pessoal e Encargos Sociais	22.228.395,00	17.449.969,24	0,00	5.328.453,70	0,00		
Juros e Encargos da Dívida (IX)	28.000,00	11.494,66	0,00	4.485,97	0,00		
Outras Despesas Correntes	15.499.955,00	8.537.460,46	0,00	1.979.920,04	0,00		
Despesas Primárias Correntes (X) = (VIII - IX)	37.728.350,00	25.987.429,70	0,00	7.308.373,74	0,00		
Despesas de Capital (XI)	5.110.650,00	495.281,67	0,00	312.790,32	0,00		
Investimentos	4.784.650,00	268.658,40	0,00	204.077,99	0,00		
Inversões Financeiras	0,00	0,00	0,00	0,00	0,00		
Concessão de Empréstimo (XII)							
Aquisição de Título de Capital Já Integralizado (XIII)							
Demais Inversões Financeiras	0,00	0,00	0,00	0,00	0,00		
Amortização da Dívida (XIV)	326.000,00	226.623,27	0,00	108.712,33	0,00		
Despesas Primárias de Capital (XV) = (XI - XII - XIII - XIV)	4.784.650,00	268.658,40	0,00	204.077,99	0,00		
Reserva de Contingência (XVI)	300.000,00						
Reserva do RPPS (XVII)	0,00						
Despesas Primária Total (XVIII) = (X + XV + XVI + XVII)	42.813.000,00	26.256.088,10	0,00	7.512.451,73	0,00		
Resultado Primário (XIX) = (VII - XVIII)	44.000,00	-14.777.408,46	11.907.934,64				
Saldo de Exercícios Anteriores							
Discriminação da Meta Fiscal							
Meta de Resultado Primário Fixada no Anexo de Metas Fiscais da LDO P/ O Exercício de Referência							0,00


Prefeitura Municipal de Pereira  
Relatório Resumido de Execução Orçamentária  
**Demonstrativo do Resultado Primário**  
Orçamento Fiscal e da Seguridade Social  
Período: Janeiro a Abril de 2017/Bimestre: Março e Abril

BRNO - Anexo 6 (LRF - Ad. 53, Inciso III)

Fm. real.

  
RAIMUNDO ESTEVES NETO  
PREFEITO MUNICIPAL

EDNILTON JOSÉ DE QUEIROZ  
RESPONSÁVEL PELO CONTROLE

  
PUBLICONT ASSESSORIA E PLANEJAMENTO  
CONTÁBIL S/C  
Contador - CRC 480

PEDRO ALVES DE SENA  
TESOUREIRO



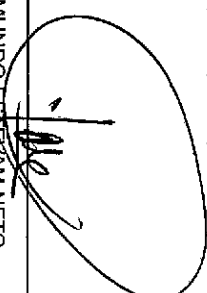


Relatório Resumido de Execução Orçamentária  
**Restos a Pagar por Poder e Órgão**

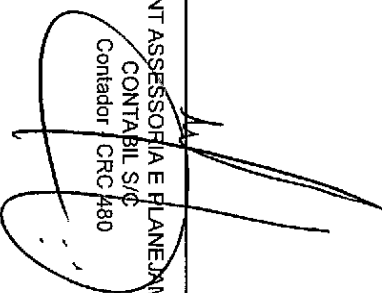
Orçamento Fiscal e da Seguridade Social

Período: Janeiro a Abril de 2017/Bimestre: Março e Abril

RREO - Anexo VII (LRF, Art. 52, Inciso I, alíneas "a" e "b" do Inciso II e §1º)

  
RAIMUNDO ESTEVAM NETO  
PREFEITO MUNICIPAL

  
EDNILTON JOSÉ DE QUEIROZ  
RESPONSÁVEL PELO CONTROLE

  
PUBLICONT ASSESSORIA E PLANEJAMENTO  
CONTABIL S/C  
Contador - CRC/480

  
PEDRO ALVES DE SENNA  
TESOUREIRO

RECEITAS DO ENSINO				
RECEITA RESULTANTE DE IMPOSTOS (caput do art. 212 da Constituição)	PREVISÃO INICIAL	PREVISÃO ATUALIZADA	RECEITAS REALIZADAS	
			No Bimestre	Até o Bimestre
- RECEITAS DE IMPOSTOS	860.000,00	860.000,00	520.378,12	564.646,96
Imposto sobre a Propriedade Predial e Territorial Urbana	25.000,00	25.000,00	0,00	12.695,33
Imposto de Renda Retido nas Fontes sobre os Rendimentos do Trabalho	100.000,00	100.000,00	96.060,06	99.846,34
Imposto de Renda Retido nas Fontes sobre Outros Rendimentos	250.000,00	250.000,00	322,50	322,50
Imposto sobre Serviços de Qualquer Natureza	450.000,00	450.000,00	423.740,82	451.204,28
Multas e Juros de Mora de Outros Tributos	5.000,00	5.000,00	254,74	254,74
Receita da Dívida Ativa de Outros Tributos - Principal	30.000,00	30.000,00	0,00	323,77
- RECEITAS DE TRANSFERÊNCIAS CONSTITUCIONAIS LEGAIS	18.245.000,00	18.245.000,00	2.745.773,99	6.170.655,07
Cota-Parte do Fundo de Participação dos Municípios - Cota Mensal	14.000.000,00	14.000.000,00	2.013.037,57	4.606.887,46
Cota-Parte do Imposto Sobre a Propriedade Territorial Rural	5.000,00	5.000,00	89,85	165,62
Transferência Financeira do ICMS - Desoneração - L.C. Nº 87/96	15.000,00	15.000,00	1.660,30	3.320,60
Cota-Parte do ICMS	3.200.000,00	3.200.000,00	594.384,21	1.027.084,78
Cota-Parte do IPVA	1.000.000,00	1.000.000,00	135.127,24	530.076,73
Cota-Parte do IPI - Municípios	25.000,00	25.000,00	1.474,82	3.119,88
- TOTAL DAS RECEITAS DE IMPOSTOS (1 + 2)	19.105.000,00	19.105.000,00	3.266.152,11	6.735.302,03
- RECEITAS DA APLICAÇÃO FINANCEIRA DE OUTROS RECURSOS VINCULADOS /	0,00	0,00	0,00	0,00
RECEITA DE TRANSFERÊNCIAS DO FNDE	1.675.000,00	1.675.000,00	271.444,56	387.607,95
Transferências do Salário-Educação	700.000,00	700.000,00	81.282,96	197.446,35
Transferências Diretas do FNDE referentes ao Programa Nacional de Alimentação Esc	400.000,00	400.000,00	49.576,80	49.576,80
Transferências Diretas do FNDE-PNAE	45.000,00	45.000,00	7.739,00	7.739,00
TRANSFERENCIA DO FNDE - PNAE PRE-ESCOLA	45.000,00	45.000,00	10.365,60	10.365,60
TRANSFERENCIA DO FNDE - PNAE EJA	25.000,00	25.000,00	1.094,40	1.094,40
Transferências Diretas do FNDE referentes ao Programa Nacional de Apoio ao Transp.	300.000,00	300.000,00	27.578,90	27.578,90
Transferências Diretas do FNDE-PNAT	40.000,00	40.000,00	21.755,91	21.755,91
TRANSFERENCIA DO FNDE - PNATE ENSINO MEDIO	120.000,00	120.000,00	72.050,99	72.050,99
- RECEITA DE TRANSFERÊNCIA DE CONVÊNIOS	0,00	0,00	0,00	0,00
- OUTRAS RECEITAS PARA FINANCIAMENTO DO ENSINO	0,00	0,00	0,00	0,00
- TOTAL DAS RECEITAS PARA FINANCIAMENTO DO ENSINO (4 + 5 + 6 + 7 + 8)	1.675.000,00	1.675.000,00	271.444,56	387.607,95
<b>FUNDEB</b>				
RECEITA RESULTANTE DE IMPOSTOS (caput do art. 212 da Constituição)	PREVISÃO INICIAL	PREVISÃO ATUALIZADA	No Bimestre	Até o Bimestre
0 - RECEITAS DESTINADAS AO FUNDEB	3.649.000,00	3.649.000,00	549.154,68	1.234.130,76
Dedução FUNDEB - <Cota-Parte do FPM>	2.800.000,00	2.800.000,00	402.607,46	921.377,38
Dedução FUNDEB - <Cota-Parte do ITR>	1.000,00	1.000,00	17,96	33,11
Dedução FUNDEB - <Cota-Parte ICMS L.C.>	3.000,00	3.000,00	332,06	664,12
Dedução FUNDEB - <Cota-Parte do ICMS>	640.000,00	640.000,00	118.676,61	205.416,91
Dedução FUNDEB - <Cota-Parte do IPVA>	200.000,00	200.000,00	27.025,44	106.015,29
Dedução FUNDEB - <Cota-Parte do IPI ->	5.000,00	5.000,00	294,95	623,95
1 - RECEITAS RECEBIDAS PELO FUNDEB	14.700.000,00	14.700.000,00	1.912.522,08	4.279.098,93
11.1 - Transferências de Recursos do FUNDEB	10.500.000,00	10.500.000,00	1.495.713,30	3.026.238,21
11.2 - Complementação da União ao FUNDEB	4.200.000,00	4.200.000,00	416.808,78	1.252.860,72
2 - RESULTADOS DAS TRANSFERÊNCIAS DO FUNDEB (11.1 - 10)	6.851.000,00	6.851.000,00	946.558,62	1.792.107,45
<b>RECEITAS DO ENSINO</b>				
RECEITA RESULTANTE DE IMPOSTOS (caput do art. 212 da Constituição)	PREVISÃO INICIAL	PREVISÃO ATUALIZADA	No Bimestre	Até o Bimestre
RECEITAS REALIZADAS				
%				

Prefeitura Municipal de Pereiro

Relatório Resumido da Execução Orçamentária

**Demonstrativo das Receitas e Despesas com Manutenção e Desenvolvimento do Ensino - MDE**

Orçamentos Fiscal e da Seguridade Social

Período: Janeiro a Abril de 2017/Bimestre: Março e Abril

REO - ANEXO VIII (LDB art. 72)

R\$ 1,00

<b>FUNDEB</b>			
RECEITAS REALIZADAS		PREVISÃO ATUALIZADA	PREVISÃO INICIAL
RECEITAS REALIZADAS		PREVISÃO ATUALIZADA	PREVISÃO INICIAL
%	Ate o Bimestre	No Bimestre	

Acréscimo Resultante das Transferências do FUNDEB

RECEITA RESULTANTE DE IMPOSTOS (caput do art. 212 da Constituição)

RAMUNDO ESTEVAZ NETO  
PREFEITO MUNICIPAL

EDNILTON JOSÉ DE QUEIROZ  
RESPONSÁVEL PELO CONTROLE

PUBLICONT ASSESSORIA E PLANEJAMENTO  
CONTABIL S/C  
Contador - CRC 480

FEBRO ALVES DE SENA  
TESOUREIRO

Prefeitura Municipal de Pereiro  
 Relatório Resumido da Execução Orçamentária  
 Demonstrativo das Receitas e Despesas com Manutenção e Desenvolvimento do Ensino - MDE  
 Organamentos Fiscal e da Seguridade Social  
 Período: Janeiro a Abril de 2017/Bimestre: Março e Abril  
 R\$ 4,00

REO - ANEXO VIII (LDB art. 72)

DESPESAS DO FUNDEB		DOTAÇÃO INICIAL	DOTAÇÃO ATUALIZADA	No Bimestre	Até o Bimestre	%
<b>3 - PAGAMENTO DOS PROFISSIONAIS DO MAGISTÉRIO</b>						
13.1 - Com Educação Infantil	17.196.000,00	17.126.600,00	1.175.477,44	2.185.694,52	51,07	
13.2 - Com Ensino Fundamental	15.610.000,00	15.570.100,00	1.061.539,45	1.964.029,50	12,61	
13.3 - Com Educação Básica	0,00	0,00	0,00	0,00	0,00	
14.1 - Com Educação Infantil	1.588.000,00	1.556.500,00	0,00	0,00	0,00	
14.2 - Com Ensino Fundamental	15.610.000,00	15.570.100,00	466.177,24	824.077,53	5,29	
14.3 - Com Educação Básica	0,00	0,00	0,00	0,00	0,00	
<b>4 - OUTRAS DESPESAS</b>						
5 - TOTAL DAS DESPESAS DO FUNDEB (13 + 14)	34.392.000,00	34.253.200,00	1.641.654,68	3.009.772,05	8,78	
<b>3 - PAGAMENTO DOS PROFISSIONAIS DO MAGISTÉRIO</b>						
6 - RESTOS A PAGAR INSCRITOS NO EXERCÍCIO SEM DISPONIBILIDADE FINANCEIRA DE RECURSOS DO FUNDEB	8.865.267,75	8.865.267,75				
7 - DESPESAS CUSTADAS COM O SUPERÁVIT FINANCEIRO DO EXERCÍCIO ANTERIOR DO FUNDEB	0,00	0,00				
8 - TOTAL DAS DEDUÇÕES CONSIDERADAS PARA FINS DE LIMITE DO FUNDEB (16 + 17)	8.865.267,75	8.865.267,75				
9 - MÍNIMO DE 60% NA REMUNERAÇÃO DO MAGISTÉRIO COM EDUCAÇÃO INFANTIL E ENSINO FUNDAMENTAL (13 / 11) X 100) %	5,27					
<b>CONTROLE DA UTILIZAÇÃO DE RECURSOS NO EXERCÍCIO SUBSEQUENTE</b>						
0 - RECURSOS RECEBIDOS DO FUNDEB EM [EXERCÍCIO ANTERIOR] QUE NÃO FORAM UTILIZADOS	0,00					
1 - DESPESAS CUSTADAS COM O SALDO DO ITEM 20 ATÉ O 1º TRIMESTRE DE [EXERCÍCIO]	0,00					
<b>MANUTENÇÃO E DESENVOLVIMENTO DO ENSINO - DESPESAS CUSTADAS COM A RECEITA RESULTANTE DE IMPOSTOS E RECURSOS DO FUNDEB</b>						
<b>RECEITAS COM AÇÕES TÍPICAS DE MDE</b>		<b>PREVISÃO INICIAL</b>	<b>PREVISÃO ATUALIZADA</b>	<b>No Bimestre</b>	<b>Até o Bimestre</b>	<b>%</b>
<b>2 - IMPOSTOS E TRANSFERÊNCIAS DESTINADAS À MDE (25% de 3)</b>		4.776.250,00	4.776.250,00	816.538,02	1.683.825,50	35,25
<b>DESPESAS COM AÇÕES TÍPICAS DE MDE</b>		<b>DOTAÇÃO INICIAL</b>	<b>DOTAÇÃO ATUALIZADA</b>	<b>No Bimestre</b>	<b>Até o Bimestre</b>	<b>%</b>
3 - EDUCAÇÃO INFANTIL	1.588.000,00	1.556.500,00	141.273,97	250.869,94	16,11	
4 - ENSINO FUNDAMENTAL	15.610.000,00	15.570.100,00	2.140.996,96	3.638.628,54	23,36	
5 - ENSINO MÉDIO	23.000,00	14.000,00	0,00	0,00	0,00	
6 - ENSINO SUPERIOR	37.000,00	12.000,00	0,00	0,00	0,00	
7 - ENSINO PROFISSIONAL NÃO INTEGRADO AO ENSINO REGULAR	25.000,00	15.000,00	0,00	0,00	0,00	
8 - OUTRAS	356.000,00	316.300,00	6.344,62	10.278,62	3,24	
9 - TOTAL DAS DESPESAS COM AÇÕES TÍPICAS DE MDE (23 + 24 + 25 + 26 + 27 + ...)	17.637.000,00	17.483.900,00	2.288.615,55	3.899.777,10	22,30	
<b>DEDUÇÕES CONSIDERADAS PARA FINS DE LIMITE CONSTITUCIONAL</b>						
0 - RESULTADO LÍQUIDO DAS TRANSFERÊNCIAS DO FUNDEB = (12)	1.792.107,45					
1 - DESPESAS CUSTADAS COM A COMPLEMENTAÇÃO DO FUNDEB NO EXERCÍCIO	0,00					
2 - RECEITA DE APLICAÇÃO FINANCEIRA DOS RECURSOS DO FUNDEB ATÉ O BIMESTRE = (50 h)	0,00					
3 - DESPESAS CUSTADAS COM O SUPERÁVIT FINANCEIRO, DO EXERCÍCIO ANTERIOR, DO FUNDEB	0,00					
4 - DESPESAS CUSTADAS COM O SUPERÁVIT FINANCEIRO, DO EXERCÍCIO ANTERIOR, DE OUTROS RECURSOS DE IMPOSTOS	0,00					
5 - RESTOS A PAGAR INSCRITOS NO EXERCÍCIO ANTERIOR SEM DISPONIBILIDADE FINANCEIRA DE RECURSOS DE IMPOSTOS VINCULADOS AO	0,00					
6 - CANCELAMENTO, NO EXERCÍCIO, DE RESTOS A PAGAR INSCRITOS COM DISPONIBILIDADE FINANCEIRA DE RECURSOS DE IMPOSTOS VINCI	0,00					
7 - TOTAL DAS DEDUÇÕES CONSIDERADAS PARA FINS DE LIMITE CONSTITUCIONAL (30 + 31 + 32 + 33 + 34 + 35 + 36)	1.792.107,45					
8 - TOTAL DAS DESPESAS PARA FINS DE LIMITE (29 - 37)	2.107.669,65					
9 - MÍNIMO DE 25% DAS RECEITAS RESULTANTE DE IMPOSTOS EM MDE ((38 / 3) * 100)	31,29					
<b>OUTRAS INFORMAÇÕES PARA CONTROLE</b>						
<b>FINANCIAMENTO DO ENSINO</b>		<b>DOTAÇÃO INICIAL</b>	<b>DOTAÇÃO ATUALIZADA</b>	<b>No Bimestre</b>	<b>Até o Bimestre</b>	<b>%</b>
<b>OUTRAS DESPESAS CUSTADAS COM RECEITAS ADICIONAIS PARA</b>						
<b>DESPESAS LIQUIDADAS</b>						
<b>VALOR</b>						

OUTRAS INFORMAÇÕES PARA CONTROLE

OUTRAS DESPESAS CUSTADAS COM RECEITAS ADICIONAIS PARA FINANCIAMENTO DO ENSINO		DOTAÇÃO INICIAL	DOTAÇÃO ATUALIZADA	DESPESAS LIQUIDADAS	
				No Bimestre	Até o Bimestre
					%
0 - DESPESAS CUSTADAS COM A APLICAÇÃO FINANCEIRA DE OUTROS RECURSOS		0,00	0,00	0,00	0,00
1 - DESPESAS CUSTADAS COM A CONTRIBUIÇÃO SOCIAL DO SALÁRIO-EDUCAÇÃO		0,00	0,00	0,00	0,00
2 - DESPESAS CUSTADAS COM A OPERAÇÕES DE CRÉDITO		0,00	0,00	0,00	0,00
3 - DESPESAS CUSTADAS COM OUTRAS RECEITAS PARA FINANCIAMENTO DO E		0,00	0,00	0,00	0,00
4 - TOTAL DAS OUTRAS DESPESAS CUSTADAS COM RECEITAS ADICIONAIS PAF		0,00	0,00	0,00	0,00
5 - TOTAL GERAL DAS DESPESAS (29 + 44)		0,00	0,00	0,00	0,00
RESTOS A PAGAR INSCRITOS COM DISPONIBILIDADE FINANCEIRA DE RECURSOS DE IMPOSTOS VINCULADOS AO ENSINO	SALDO ATÉ O BIMESTRE			CANCELADOS EM 2017 (g)	
6 - RESTOS A PAGAR DE DESPESAS COM FUNDEF	0,00			0,00	
<b>FLUXO FINANCEIRO DOS RECURSOS</b>					
		FUNDEF (h)		FUNDEF	
		VALOR		VALOR	
7 - SALDO FINANCEIRO EM 31 DE DEZEMBRO DE [EXERCÍCIO ANTERIOR]		0,00	0,00	0,00	0,00
8 - (+) INGRESSO DE RECURSOS ATÉ O BIMESTRE			0,00	0,00	0,00
9 - (-) PAGAMENTOS EFETUADOS ATÉ O BIMESTRE			0,00	0,00	0,00
0 - (+) RECEITA DE APLICAÇÃO FINANCEIRA DOS RECURSOS ATÉ O BIMESTRE			0,00	0,00	0,00
1 - (=) SALDO FINANCEIRO NO EXERCÍCIO ATUAL			0,00	0,00	0,00
2 - SALDO ATUAL DAS CONTAS BANCÁRIAS DE VINCULAÇÃO AO FUNDEF 60% e 40% (((47 + 48) - 49) + 50)			0,00	0,00	0,00

EDNILTON JOSÉ DE QUEIROZ  
 RESPONSÁVEL PELO CONTROLE

RAIMUNDO ESTEVÃO  
 PREFEITO MUNICIPAL

PEDRO ALVES DE SENA  
 TESOUREIRO

PUBLICONT ASSESSORIA E PLANEJAMENTO  
 CONTABIL S/C  
 Contador - CRC 480

Prefeitura Municipal de Pereiro  
 Relatório Resumido de Execução Orçamentária  
 Demonstrativo das Receitas de Operações de Crédito e Despesas de Capital  
 Orçamento Fiscal e da Seguridade Social  
 Período: Janeiro a Abril de 2017/Bimestre: Março e Abril

REO - Anexo IX (LRF, Art. 52, inciso I, alíneas "a", "b" do inciso II e §1º)

R\$ 1,00

RECEITAS	PREVISÃO ATUALIZADA (a)	RECEITAS REALIZADAS Até o Bimestre (b)	SALDO NÃO REALIZADO (c) = (a - b)	RECEITAS DE OPERAÇÕES DE CRÉDITO (i)	0,00
DESPESAS	DOTAÇÃO ATUALIZADA (d)	LIQUIDADAS (e)	INSCRITAS EM RESTOS A PAGAR NÃO PROCESSADOS (f)	DESPESAS DE CAPITAL	4.615.368,33
				DESPESAS DE CAPITAL LÍQUIDA (ii)	4.615.368,33
				RESULTADO PARA APURAÇÃO DA REGRA DE OURO (iii) = (i - ii)	-4.615.368,33

RAIMUNDO ESTEVAM NETO  
 PREFEITO MUNICIPAL  
 EDNILTON JOSÉ DE QUEIROZ  
 RESPONSÁVEL PELA CONTROLE

PUBLICONT ASSESSORIA E PLANEJAMENTO  
 CONTÁBIL S/C  
 Contador - CRC 480  
 PEDRO ALVES DE SENA  
 TESOUREIRO

EXERCÍCIO	RECEITAS PREVIDENCIÁRIAS (a)	DESPESAS PREVIDENCIÁRIAS (a)	RESULTADO PREVIDENCIÁRIO (c) = (a - b)	SALDO FINANCEIRO DO EXERCÍCIO (d) = ("d" exercício anterior) + (c)
	0,00	0,00	0,00	0,00

RAMUNDO ESTEVÃO NETO  
 PREFEITO MUNICIPAL

EDNILTON JOSÉ DE QUEIROZ  
 RESPONSÁVEL PELO CONTROLE

PUBLICONT ASSESSORIA E PLANEJAMENTO  
 CONTABIL S/C  
 Contador - CRC 480

PEDRO ALVES DE SENNA  
 TESOUREIRO





Prefeitura Municipal de Pereiro

Relatório Resumido da Execução Orçamentária

Demonstrativo da Receita e Despesa com Ações de Serviços Públicos de Saúde

Orçamentos Fiscal e da Seguridade Social

Período: Janeiro a Abril de 2017/Bimestre: Março e Abril

REO - ANEXO XII (ADCT. art. 77)

<b>RECEITAS</b>		PREVISÃO INICIAL	PREVISÃO ATUALIZADA	Até o Bimestre	%
<b>RECEITA DE IMPOSTOS</b>					
Imposto sobre a Propriedade Predial e Territorial Urbana	910.000,00	910.000,00	564.646,96	62,04	
Imposto de Renda Retido nas Fontes sobre os Rendimentos do Trabalho	100.000,00	100.000,00	99.846,34	99,84	
Imposto de Renda Retido nas Fontes sobre Outros Rendimentos	250.000,00	250.000,00	322,50	0,12	
Imposto sobre Serviços de Qualquer Natureza	450.000,00	450.000,00	451.204,28	100,26	
Multas e Juros de Mora de Outros Tributos	5.000,00	5.000,00	254,74	5,09	
Receita da Dívida Ativa de Outros Tributos - Principal	30.000,00	30.000,00	323,77	1,07	
RECEITAS DE TRANSFERÊNCIAS CONSTITUCIONAIS LEGAIS	18.245.000,00	18.245.000,00	6.170.655,07	33,82	
Cota-Parte do Fundo de Participação dos Municípios - Cota Mensal	14.000.000,00	14.000.000,00	4.606.887,46	32,90	
Cota-Parte do Imposto Sobre a Propriedade Territorial Rural	5.000,00	5.000,00	165,62	3,31	
Transferência Financeira do ICMS - Desoneração - L.C. Nº 87/96	15.000,00	15.000,00	3.320,60	22,13	
Cota-Parte do ICMS	3.200.000,00	3.200.000,00	1.027.084,78	32,09	
Cota-Parte do IPVA	1.000.000,00	1.000.000,00	530.076,73	53,00	
Cota-Parte do IPI - Municípios	25.000,00	25.000,00	3.119,88	12,47	
<b>TOTAL</b>	<b>19.105.000,00</b>	<b>19.105.000,00</b>	<b>6.736.302,03</b>	<b>35,25</b>	
<b>DESPESAS CORRENTES</b>					
<b>(Por Grupo de Natureza da Despesa)</b>					
DESPESAS CORRENTES	7.325.000,00	8.339.700,00	1.647.461,78	19,75	
Pessoal e Encargos Sociais	3.774.000,00	4.555.700,00	1.238.966,41	27,19	
Juros e Encargos da Dívida	0,00	0,00	0,00	0,00	
Outras Despesas Correntes	3.551.000,00	3.784.000,00	408.495,37	10,79	
DESPESAS DE CAPITAL	348.000,00	861.350,00	67.500,00	7,83	
Investimentos	343.000,00	856.350,00	67.500,00	7,88	
Inversões Financeiras	0,00	0,00	0,00	0,00	
Amortização da Dívida	5.000,00	5.000,00	0,00	0,00	
<b>TOTAL (IV)</b>	<b>7.673.000,00</b>	<b>9.201.050,00</b>	<b>1.714.961,78</b>	<b>0,00</b>	
<b>DESPESAS PRÓPRIAS COM AÇÕES E SERVIÇOS PÚBLICOS DE SAÚDE</b>					
DESPESAS PRÓPRIAS COM AÇÕES E SERVIÇOS PÚBLICOS DE SAÚDE	6.792.891,12	8.320.941,12	840.352,90	10,09	
DESPESAS COM SAÚDE (V) = (IV)	7.673.000,00	9.201.050,00	1.714.961,78	18,63	
DESPESAS COM INATIVOS E PENSIONISTAS	5.500,00	5.500,00	0,00	0,00	
DESPESAS CUSTEADAS COM OUTROS RECURSOS DESTINADOS À SAÚDE	874.608,88	874.608,88	874.608,88	100,00	
Recursos de Transferências do Sistema Único de Saúde	0,00	0,00	0,00	0,00	
Recursos de Operações de Crédito	0,00	0,00	0,00	0,00	
Outros Recursos	0,00	0,00	0,00	0,00	
RESTOS A PAGAR INSCRITOS NO EXERCÍCIO SEM DISPONIBILIDADE FINANCEIRA	0,00	0,00	0,00	0,00	
<b>TOTAL DAS DESPESAS PRÓPRIAS COM AÇÕES E SERVIÇOS PÚBLICOS DE SAÚDE</b>	<b>6.792.891,12</b>	<b>8.320.941,12</b>	<b>840.352,90</b>	<b>10,09</b>	
<b>CONTROLE DE RESTOS A PAGAR VINCULADOS À SAÚDE INSCRITOS EM EXERCÍCIOS ANTERIORES</b>					
RESTOS A PAGAR INSCRITOS COM DISPONIBILIDADE FINANCEIRA DE RECURSOS PRÓPRIOS VINCULADOS		Inscritos em Exercícios Anteriores	0,00	0,00	
ESTOS A PAGAR DE DESPESAS PRÓPRIAS COM AÇÕES E SERVIÇOS PÚBLICOS DE SAÚDE (MII)		0,00	0,00	0,00	
<b>ARTICIPAÇÃO DAS AÇÕES E SERVIÇOS PÚBLICOS DE SAÚDE NA RECEITA DE IMPOSTOS LÍQUIDA E TRANSFERÊNCIAS CONSTITUCIONAIS LEGAIS - LIMITE CONSTITUCIONAL &lt;=&gt; (VI - VII f) / (I)</b>					
DESPESAS COM SAÚDE	DOTAÇÃO INICIAL	DOTAÇÃO ATUALIZADA	Até o Bimestre	%	
	539.000,00	476.738,76	24.109,78	5,05	
(Por Subfunção)					
DESPESAS LIQUIDADAS					

R\$ 1,00

Prefeitura Municipal de Pereiro  
 Relatório Resumido da Execução Orçamentária  
 Demonstrativo da Receita e Despesa com Ações de Serviços Públicos de Saúde  
 Organismos Fiscal e da Seguridade Social  
 Período: Janeiro a Abril de 2017/Bimestre: Março e Abril

REO - ANEXO XII (ADCT art. 77)

R\$ 1,00

DESPESAS COM SAÚDE (Por Subfunção)	DOTAÇÃO INICIAL	DOTAÇÃO ATUALIZADA	DESPESAS LIQUIDADAS	
			Até o Bimestre	%
Atenção Básica	2.861.800,00	3.473.161,24	674.314,19	19,41
Assistência Hospitalar e Ambulatorial	3.768.400,00	4.806.150,00	941.273,99	19,58
Suporte Profilático e Terapêutico	102.000,00	42.000,00	0,00	0,00
Vigilância Epidemiológica	404.000,00	404.000,00	75.263,82	18,62
TOTAL	7.673.000,00	9.201.050,00	1.714.961,78	18,63

EDNILTON JOSÉ DE QUEIROZ  
 RESPONSÁVEL PELO CONTROLE

RAIMUNDO ESTEVAM NETO  
 PREFEITO MUNICIPAL

PEDRO ALVES DE SENA  
 TESOUREIRO

PUBLICONT ASSESSORIA E PLANEJAMENTO  
 CONTABIL S/C  
 Contador - CRC 480

Prefeitura Municipal de Pereiro

Relatório Resumido da Execução Orçamentária

Demonstrativo das Parcerias Público-Privadas

Orçamentos Fiscal e da Seguridade Social

Período: Janeiro a Abril de 2017/Bimestre: Março e Abril

RDO - ANEXO XIII (Lei nº 11.079, de 30.12.2004, arts. 22, 25 e 29)

R\$ 1,00

ESPECIFICAÇÃO	SALDO TOTAL EM 31 DE DEZEMBRO DO EXERCÍCIO ANTERIOR (a)	REGISTROS EFETUADOS EM 2017		SALDO TOTAL
		No Bimestre	Até o Bimestre (b)	

TOTAL DE ATIVOS	0,00	0,00	0,00	0,00
Direitos Futuros	0,00	0,00	0,00	0,00
Ativos Contabilizados na SPE	0,00	0,00	0,00	0,00
Contratada parâmetro Provisões de PPP	0,00	0,00	0,00	0,00
TOTAL DE PASSIVOS (I)	0,00	0,00	0,00	0,00
Obrigações Não Relacionadas a Serviços	0,00	0,00	0,00	0,00
Contratada para Ativos da SPE	0,00	0,00	0,00	0,00
Provisões de PPP	0,00	0,00	0,00	0,00
PARANCIAS DE PPP (II)	0,00	0,00	0,00	0,00
ALDO LÍQUIDO DE PASSIVOS DE PPP (III) = (I - II)	0,00	0,00	0,00	0,00
PASSIVOS CONTINGENTES	0,00	0,00	0,00	0,00
Contraprestações Futuras	0,00	0,00	0,00	0,00
Riscos Não Provisionados	0,00	0,00	0,00	0,00
Outros Passivos Contingentes	0,00	0,00	0,00	0,00
ATIVOS CONTINGENTES	0,00	0,00	0,00	0,00
Serviços Futuros	0,00	0,00	0,00	0,00
Outros Ativos Contingentes	0,00	0,00	0,00	0,00

DESPESAS DE PPP	EXERCÍCIO ANTERIOR	EXERCÍCIO CORRENTE (EC)	<EC+1>	<EC+2>	<EC+3>	<EC+4>	<EC+5>	<EC+6>	<EC+7>	<EC+8>	<EC+9>
Do Ente Federado	0,00	0,00	0,00	0,00	0,00	0,00	0,00	0,00	0,00	0,00	0,00
Das Estatais Não-Dependentes	0,00	0,00	0,00	0,00	0,00	0,00	0,00	0,00	0,00	0,00	0,00
TOTAL DAS DESPESAS	0,00	0,00	0,00	0,00	0,00	0,00	0,00	0,00	0,00	0,00	0,00
RECEITA CORRENTE LÍQUIDA (RCL)	0,00	0,00	0,00	0,00	0,00	0,00	0,00	0,00	0,00	0,00	0,00
TOTAL DAS DESPESAS / RCL (%)	0,00	0,00	0,00	0,00	0,00	0,00	0,00	0,00	0,00	0,00	0,00

Nota:

EDNILTON JOSÉ DE QUEIROZ  
RESPONSÁVEL PELO CONTROLE

RAIMUNDO ESTEVANINHO  
PREFEITO MUNICIPAL

PEDRO ALVES DE SENNA  
TESOUREIRO

PUBLICONT ASSESSORIA E PLANEJAMENTO  
CONTABIL S/C  
Contador - CRC 480

Prefeitura Municipal de Pereiro

Relatório Resumido de Execução Orçamentária

Demonstrativo Simplificado do Relatório Resumido da Execução Orçamentária

Orçamento Fiscal e da Seguridade Social

Período: Janeiro a Abril de 2017/Bimestre: Março e Abril

RFO - Anexo XIV (LRF, Art. 52, inciso I, alíneas "a" e "b" do inciso II e §1º)

BALANÇO ORÇAMENTÁRIO		No Bimestre		Até o Bimestre	
<b>RECEITAS</b>					
PREVISÃO INICIAL	43.167,00,00	43.167,00,00	43.167,00,00	43.167,00,00	43.167,00,00
PREVISÃO ATUALIZADA	43.167,00,00	43.167,00,00	43.167,00,00	43.167,00,00	43.167,00,00
RECEITAS REALIZADAS	5.647,611,21	5.647,611,21	5.647,611,21	11.587,524,19	11.587,524,19
DÉFICIT ORÇAMENTÁRIO	0,00	0,00	0,00	0,00	0,00
SALDOS DE EXERCÍCIOS ANTERIORES	0,00	0,00	0,00	0,00	0,00
<b>DESPESAS</b>	43.167,00,00	43.167,00,00	43.167,00,00	43.167,00,00	43.167,00,00
DOTAÇÃO INICIAL	43.167,00,00	43.167,00,00	43.167,00,00	43.167,00,00	43.167,00,00
CRÉDITOS ADICIONAIS	0,00	0,00	0,00	0,00	0,00
DOTAÇÃO ATUALIZADA	43.167,00,00	43.167,00,00	43.167,00,00	43.167,00,00	43.167,00,00
DESPESA EMPENHADA	6.135,748,36	6.135,748,36	6.135,748,36	26.494.206,03	26.494.206,03
DESPESA LIQUIDADADA	4.439.740,16	4.439.740,16	4.439.740,16	7.625.650,03	7.625.650,03
<b>RECEITA CORRENTE LÍQUIDA - RCL</b>					
					Até o Bimestre
<b>RECEITAS E DESPESAS DOS REGIMES DE PREVIDÊNCIA</b>		No Bimestre			Até o Bimestre
Regime Geral de Previdência Social	0,00	0,00	0,00	0,00	0,00
RECEITAS PREVIDENCIÁRIAS REALIZADAS GERAL	0,00	0,00	0,00	0,00	0,00
DESPESAS PREVIDENCIÁRIAS LIQUIDADAS GERAL	0,00	0,00	0,00	0,00	0,00
RESULTADO PREVIDENCIÁRIO GERAL	0,00	0,00	0,00	0,00	0,00
Regime Próprio de Previdência dos Servidores	0,00	0,00	0,00	0,00	0,00
RECEITAS PREVIDENCIÁRIAS REALIZADAS RPPS	0,00	0,00	0,00	0,00	0,00
DESPESAS PREVIDENCIÁRIAS LIQUIDADAS RPPS	0,00	0,00	0,00	0,00	0,00
RESULTADO PREVIDENCIÁRIO RPPS	0,00	0,00	0,00	0,00	0,00
<b>RESULTADOS NOMINAL E PRIMÁRIO</b>					
Meta Fixada no AMF da LDO (a)	0,00	0,00	0,00	0,00	0,00
Resultado Apurado Até o Bimestre (b)	-14.777.408,46	0,00	0,00	0,00	0,00
% em Relação à Meta (b/a)					
<b>RESULTADO NOMINAL</b>	0,00	0,00	0,00	0,00	0,00
<b>RESULTADO PRIMÁRIO</b>	0,00	0,00	0,00	0,00	0,00
<b>RESTOS A PAGAR POR PODER E MINISTÉRIO PÚBLICO</b>					
Inscrição		Cancelamento Até o Bimestre		Pagamento Até o Bimestre	Saldo a Pagar
<b>RESTOS A PAGAR PROCESSADOS</b>	812.874,66	0,00	56.318,44	756.556,22	0,00
Poder Executivo					
Poder Legislativo					
<b>RESTOS A PAGAR NÃO PROCESSADOS</b>	978.900,00	0,00	116,73	978.783,27	0,00
Poder Executivo					
Poder Legislativo					
<b>TOTAL</b>	1.791.774,66	0,00	56.435,17	1.735.339,49	0,00
Limites Constitucionais Anuais					
Valor Apurado Até o Bimestre	2.107.669,65	25,00			31,29
% Mínimo a Aplicar no Exercício	2.185.694,52	60,00			51,07
Mínimo Anual de <18% / 25%> das Receitas de Impostos em					
Mínimo Anual de 60% do FUNDEB na Remuneração do					

Prefeitura Municipal de Pereiro  
 Relatório Resumido de Execução Orçamentária  
 Demonstrativo Simplificado do Relatório Resumido da Execução Orçamentária  
 Orçamento Fiscal e da Seguridade Social  
 Período: Janeiro a Abril de 2017/Bimestre: Março e Abril

REC- Anexo XIV (RREO - Art. 52, inciso I, alíneas "a" e "h", do inciso II e §1º)

RECEITAS DE OPERAÇÕES DE CRÉDITO E DESPESAS DE CAPITAL		Valor Apurado Até o Bimestre	Saldo Não Realizado
Receitas de Operações de Crédito		0,00	0,00
Despesa de Capital Líquida		312.790,32	4.615.368,33
<b>RECEITA DE ALIENAÇÃO DE ATIVOS E APLICAÇÃO DOS RECURSOS</b>			
Receita de Capital Resultante da Alienação de Ativos		543,54	99.456,46
Aplicação dos Recursos da Alienação de Ativos		312.790,32	5.352.018,33
	Limite Constitucional Anual		
	% Mínimo a Aplicar no Exercício	15,00	
	% Aplicado Até o Bimestre		12,48
<b>DESPESAS COM AÇÕES E SERVIÇOS PÚBLICOS DE SAÚDE</b>			
Despesas Próprias com Ações e Serviços Públicos de Saúde		840.352,90	

EDILTON JOSÉ DE QUEIROZ  
 RESPONSÁVEL PELO CONTROLE

RAIMUNDO ESTEVANINHO  
 PREFEITO MUNICIPAL

PUBLICONT ASSessorIA E PLANEJAMENTO  
 CONTABIL S/C  
 Contador - CRC 480

PEDRO ALVES DE SENA  
 TESOUREIRO

Estado do Ceará

Prefeitura Municipal de Pereiro


EDITAL DE PUBLICAÇÃO Nº 2017.05.30-1

O PREFEITO do Município de Pereiro - Estado do Ceará, Sr. RAIMUNDO ESTEVAM NETO, em pleno exercício do cargo e no uso competente de suas atribuições, notadamente as conferidas pelo Art. 28, Inciso X, da Constituição do Estado do Ceará, RESOLVE publicar mediante arroxágão nos locais de amplo acesso do público em geral no âmbito do Município de Pereiro/CE, bem como em meio eletrônico através do site www.pereiro.ce.gov.br, o RELATÓRIO RESUMIDO DA EXECUÇÃO ORÇAMENTÁRIA - RREO, atinente ao 2º BIMESTRE do exercício financeiro de 2017.

**PUBLIQUE-SE, DIVULGUE-SE, CUMPRA-SE.**

**Pago do Poder Executivo Municipal de Pereiro - Estado do Ceará.**  
**Em, 30 de Maio de 2017.**

**RAIMUNDO ESTEVAM NETO**  
**PREFEITO MUNICIPAL**



# DECLARAÇÃO

Em cumprimento ao art. 7º da Instrução Normativa do TCM nº 03/2000, **DECLARO**, para fins de prova junto a esse Órgão de Controle Externo, que a Prefeitura Municipal de Pereiro - CE publicou mediante afixação nos locais de amplo acesso público em geral no âmbito do Município de Pereiro e no site [www.pereiro.ce.gov.br](http://www.pereiro.ce.gov.br) o R.R.E.O. (Relatório Resumido de Execução Orçamentária) (art. 54 da Lei Complementar nº 101/2000), referente ao 2º BIMESTRE de 2017, conforme EDITAL DE PUBLICAÇÃO anexo.

Pereiro - CE, 30 de Maio de 2017.

RAIMUNDO ESTEVAM NETO  
PREFEITO MUNICIPAL

