



ESTADO DO CEARÁ  
Prefeitura Municipal de Pereiro

## CERTIDÃO DE PUBLICAÇÃO

Período: *1º Bimestre de 2016 (jan/fev)*

Relatório: *Resumido da Execução Orçamentaria*

Data da Publicação: *30 de Março de 2016*

Local: *Prefeitura Municipal*

Para os devidos fins de prova junto ao Tribunal de Contas dos Municípios - TCM, em especial para atendimento das exigências da Instrução Normativa nº 03/2000 do TCM/CE, **CERTIFICAMOS**, que o **Relatório Resumido da Execução Orçamentária - RREO**, relativo ao 1º bimestre do ano de 2016, foi publicado através de afixação em **FLANELÓGRAFO** na sede desta prefeitura em **30/03/2016**, cumprindo assim as determinações da Lei Complementar 101/2000 (Lei de Responsabilidade Fiscal), nos termos da Constituição Estadual e da decisão do **STJ**, proferida no recurso especial nº 105.232 (96/0056484-5/CEARÁ), tendo em vista ausência de diário oficial.

Prefeitura Municipal de Pereiro, em 30 de Março de 2016.

  
João Francismar Dias  
Prefeito Municipal

Os dados se encontram no endereço eletrônico [www.pereiro.tudotransparente.com.br](http://www.pereiro.tudotransparente.com.br) na forma do art. 48 da Lei Complementar 101/00.

ESTADO DO CEARÁ  
PODER EXECUTIVO  
**PREFEITURA MUNICIPAL DE PEREIRO**  
RELATÓRIO RESUMIDO DA EXECUÇÃO ORÇAMENTÁRIA  
**BALANÇO ORÇAMENTÁRIO**  
ORÇAMENTOS FISCAL E DA SEGURIDADE SOCIAL  
DE JANEIRO/2016 ATÉ FEVEREIRO/2016

RREO - Anexo I (LRF, Art. 52, inciso I, alíneas "a" e "b" do inciso II e §1º)

R\$ 1,00


RECEITAS	PREVISÃO INICIAL	PREVISÃO ATUALIZADA (a)	RECEITAS REALIZADAS				SALDO A REALIZAR (a-c)
			No Bimestre (b)	% (b/a)	Até o Bimestre (c)	% (c/a)	
RECEITAS (EXCETO INTRA-ORÇAMENTÁRIAS) (I)							
100000000000 RECEITAS CORRENTES	42.660.000,00	42.660.000,00	6.460.120,20	15,14	6.460.120,20	15,14	36.199.879,80
110000000000 RECEITA TRIBUTARIA	545.000,00	545.000,00	108.287,21	19,87	108.287,21	19,87	436.712,79
111202000000 IMPOSTO SOBRE A PROPRIEDADE TERRITORIAL URBANA	20.000,00	20.000,00	7.455,12	37,28	7.455,12	37,28	12.544,88
111204310000 IMPOSTO DE RENDA RET. NA FONTE S/REND. DO TRABALH	100.000,00	100.000,00	41.686,06	41,69	41.686,06	41,69	58.313,94
111204340000 IMPOSTO DE RENDA RET. NA FONTE S/OUTROS RENDIMEN	80.000,00	80.000,00	5.126,01	6,41	5.126,01	6,41	74.873,99
111208000000 IMP.S/A TRANSM."INTER VIVOS" DE BENS IMOVEIS E DIR.R	25.000,00	25.000,00	6.174,45	24,70	6.174,45	24,70	18.825,55
111305010000 IMPOSTO SOBRE SERVICOS DE QUALQUER NATUREZA	250.000,00	250.000,00	42.261,08	16,90	42.261,08	16,90	207.738,92
112199000000 TAXAS PELO EXERCICIO DO PODER DE POLICIA	40.000,00	40.000,00	3.192,83	7,98	3.192,83	7,98	36.807,17
112299000000 TAXAS PELA PRESTACAO DE SERVICOS	30.000,00	30.000,00	2.391,66	7,97	2.391,66	7,97	27.608,34
120000000000 RECEITA DE CONTRIBUICOES	150.000,00	150.000,00	57.801,51	38,53	57.801,51	38,53	92.198,49
123000000000 CONTRIBUICAO P/CUSTEIO DE SERVIÇO DE ILUMINACAO E	150.000,00	150.000,00	57.801,51	38,53	57.801,51	38,53	92.198,49
130000000000 RECEITA PATRIMONIAL	230.000,00	230.000,00	26.668,85	11,60	26.668,85	11,60	203.331,15
131900000000 RECEITAS IMOBILIARIAS	5.000,00	5.000,00	-	-	-	-	5.000,00
132501990000 REMUNERACAO DE DEPOSITOS BANCARIOS RECURSOS VI	220.000,00	220.000,00	26.668,85	12,12	26.668,85	12,12	193.331,15
139000000000 OUTRAS RECEITAS PATRIMONIAIS	5.000,00	5.000,00	-	-	-	-	5.000,00
160000000000 RECEITA DE SERVICOS	10.000,00	10.000,00	-	-	-	-	10.000,00
160013000000 SERVICOS ADMINISTRATIVOS	10.000,00	10.000,00	-	-	-	-	10.000,00
170000000000 TRANSFERENCIAS CORRENTES	41.590.000,00	41.590.000,00	6.255.846,67	15,04	6.255.846,67	15,04	35.334.153,33
172101020000 COTA-PARTE DO FUNDO DE PARTICIPACAO DOS MUNICIPI	14.000.000,00	14.000.000,00	2.397.361,59	17,12	2.397.361,59	17,12	11.602.638,41
172101050000 COTA-PARTE DO IMPOSTO SOBRE A PROP. TERRITORIAL R	5.000,00	5.000,00	2.251,20	45,02	2.251,20	45,02	2.748,80
172122300000 COTA-PARTE ROYALTIES - COM. FIN. PROD. PETROLEO	10.000,00	10.000,00	552,73	5,53	552,73	5,53	9.447,27
172122700000 COTA-PARTE FUNDO ESPECIAL - PETROBRAS	165.000,00	165.000,00	18.896,79	11,45	18.896,79	11,45	146.103,21
172133000100 TRANSFERENCIA PAB FIXO	250.000,00	250.000,00	110.865,99	44,35	110.865,99	44,35	139.134,01
172133000200 TRANSFERENCIA PACS - PROG. AGENTES COMUNITARIOS	550.000,00	550.000,00	32.448,00	5,90	32.448,00	5,90	517.552,00
172133000300 TRANSFERENCIA PCER - COMPENSAÇÃO ESPECIFICADES R	15.000,00	15.000,00	-	-	-	-	15.000,00
172133000500 TRANSFERENCIA SAUDE BUCAL	250.000,00	250.000,00	40.140,00	16,06	40.140,00	16,06	209.860,00
172133000600 TRANSFERENCIA DO PSF - PROGRAMA SAUDE DA FAMILIA	1.000.000,00	1.000.000,00	109.560,00	10,96	109.560,00	10,96	890.440,00
172133000700 TRANSFERENCIA MEDIA E ALTA COMPLEXIDADE AMBULA	850.000,00	850.000,00	125.030,18	14,71	125.030,18	14,71	724.969,82
172133000800 TRANSFERENCIA CEO - CENTRO DE ESPECIALIDADES ODO	25.000,00	25.000,00	-	-	-	-	25.000,00
172133000900 TRANSFERENCIA VIGILANCIA SANITARIA	20.000,00	20.000,00	39.226,55	196,13	39.226,55	196,13	19.226,55
172133001000 TRANSFERENCIA VIGILANCIA EPIDEMIOLOGICA E AMBIEN	150.000,00	150.000,00	-	-	-	-	150.000,00
172133001100 TRANSFERENCIA VIGILANCIA E PROMOCÃO A SAUDE	30.000,00	30.000,00	-	-	-	-	30.000,00
172133001200 TRANSFERENCIA FARMACIA BASICA	50.000,00	50.000,00	-	-	-	-	50.000,00
172133001300 TRANSFERENCIA QUALIFICACAO DA GESTAO DO SUS	10.000,00	10.000,00	-	-	-	-	10.000,00
172133001400 TRANSFERENCIA PMAQ - PROGRAMA DE MELHORIA DO A	50.000,00	50.000,00	19.800,00	39,60	19.800,00	39,60	30.200,00
172133001500 TRANSFERENCIA FAEC - FUNDO DE ACOES ESTRATEGICA	20.000,00	20.000,00	-	-	-	-	20.000,00
172133009900 DEMAIS TRANSFERENCIAS PARA O SUS	150.000,00	150.000,00	72.672,00	48,45	72.672,00	48,45	77.328,00
172134000300 PAIF - PROT. ATENDIMENTO INTEGRAL A FAMILIA	10.000,00	10.000,00	-	-	-	-	10.000,00
172134000400 IGD - INDICE DE GESTAO DESCENTRALIZADA	150.000,00	150.000,00	10.735,13	7,16	10.735,13	7,16	139.264,87
172134000500 PROGRAMA DE ATENCAO A PESSOA IDOSA	10.000,00	10.000,00	-	-	-	-	10.000,00
172134000600 CRAS - CENTRO REFERENCIA ASSISTENCIA SOCIAL	80.000,00	80.000,00	18.000,00	22,50	18.000,00	22,50	62.000,00
172134000700 CREAS - CENTRO REF. ESPECIALIZADO ASSIST. SOCIAL	30.000,00	30.000,00	-	-	-	-	30.000,00
172134009900 OUTRAS TRANSFERENCIAS DO FNAS	150.000,00	150.000,00	42.840,00	28,56	42.840,00	28,56	107.160,00
172135010000 TRANSFERENCIA DO SALARIO EDUCACAO	700.000,00	700.000,00	112.070,25	16,01	112.070,25	16,01	587.929,75
172135020000 TRANSFERENCIA DO FNDE - PDDE	20.000,00	20.000,00	-	-	-	-	20.000,00

172135030100	TRANSFERENCIA DO FNDE - PNAE ENSINO FUNDAMENTAL	400.000,00	400.000,00	29.898,00	7,47	29.898,00	7,47	370.102,00
172135030200	TRANSFERENCIA DO FNDE - PNAE CRECHE	45.000,00	45.000,00	4.000,00	8,89	4.000,00	8,89	41.000,00
172135030300	TRANSFERENCIA DO FNDE - PNAE PRE-ESCOLA	45.000,00	45.000,00	4.770,00	10,60	4.770,00	10,60	40.230,00
172135030400	TRANSFERENCIA DO FNDE - PNAE EJA	25.000,00	25.000,00	1.680,00	6,72	1.680,00	6,72	23.320,00
172135040100	TRANSFERENCIA DO FNDE - PNATE ENSINO FUNDAMENTAL	400.000,00	400.000,00	23.521,60	5,88	23.521,60	5,88	376.478,40
172135040200	TRANSFERENCIA DO FNDE - PNATE ENSINO INFANTIL	40.000,00	40.000,00	3.134,16	7,84	3.134,16	7,84	36.865,84
172135040300	TRANSFERENCIA DO FNDE - PNATE ENSINO MEDIO	120.000,00	120.000,00	8.238,76	6,87	8.238,76	6,87	111.761,24
172135990000	OUTRAS TRANSFERENCIAS DO FNDE	100.000,00	100.000,00	-	-	-	-	100.000,00
172136000000	TRANSFERENCIA DA LC 87/96	15.000,00	15.000,00	1.713,86	11,43	1.713,86	11,43	13.286,14
172199000000	OUTRAS TRANSFERENCIAS DA UNIAO	50.000,00	50.000,00	-	-	-	-	50.000,00
172201010000	COTA-PARTE DO ICMS	3.200.000,00	3.200.000,00	423.804,69	13,24	423.804,69	13,24	2.776.195,31
172201020000	COTA-PARTE DO IPVA	900.000,00	900.000,00	308.649,71	34,29	308.649,71	34,29	591.350,29
172201040000	COTA-PARTE DO IPI - IMPOSTO S/PRODUTOS INDUSTRIALL	25.000,00	25.000,00	1.818,61	7,27	1.818,61	7,27	23.181,39
172201130000	TRANSFERENCIA CIDE - CONTRIB. INTERVENCAO DOMINIO	10.000,00	10.000,00	7.544,61	75,45	7.544,61	75,45	2.455,39
172222300000	COTA-PARTE RYALTIES - COMPENSAO FINANCEIRA PE	15.000,00	15.000,00	-	-	-	-	15.000,00
172299000000	OUTRAS TRANSFERENCIAS DOS ESTADOS	350.000,00	350.000,00	-	-	-	-	350.000,00
172401000000	TRANSFERENCIA DE RECURSOS PARA O FUNDEB	10.500.000,00	10.500.000,00	1.464.240,49	13,95	1.464.240,49	13,95	9.035.759,51
172402000000	TRANSFERENCIA DE RECURSOS DA COMPLEMENTACAO F	4.200.000,00	4.200.000,00	815.949,93	19,43	815.949,93	19,43	3.384.050,07
176101000000	TRANSFER. DE CONVENIOS DA UNIAO P/EDUCACAO	450.000,00	450.000,00	-	-	-	-	450.000,00
176102000000	TRANSFER. DE CONVENIOS DA UNIAO P/SAUDE	450.000,00	450.000,00	-	-	-	-	450.000,00
176199000000	DEMAIS TRANSFERENCIAS DE CONVENIOS COM A UNIAO	500.000,00	500.000,00	-	-	-	-	500.000,00
176201000000	TRANSFER. DE CONVENIOS DO ESTADO P/SAUDE	350.000,00	350.000,00	4.431,84	1,27	4.431,84	1,27	345.568,16
176202000000	TRANSFER. DE CONVENIOS DO ESTADO P/EDUCACAO	350.000,00	350.000,00	-	-	-	-	350.000,00
176299000000	DEMAIS TRANSFERENCIAS DE CONVENIOS COM ESTADOS	300.000,00	300.000,00	-	-	-	-	300.000,00
190000000000	OUTRAS RECEITAS CORRENTES	135.000,00	135.000,00	11.515,96	8,53	11.515,96	8,53	123.484,04
191199010000	MULTAS E JUROS DE MORA DE OUTROS TRIBUTOS	5.000,00	5.000,00	38,82	0,78	38,82	0,78	4.961,18
192199000000	OUTRAS INDENIZACOES	10.000,00	10.000,00	-	-	-	-	10.000,00
192299000000	OUTRAS RESTITUICOES	10.000,00	10.000,00	1.125,85	11,26	1.125,85	11,26	8.874,15
193199010000	RECEITA DA DIVIDA ATIVA TRIBUTARIA	30.000,00	30.000,00	255,89	0,85	255,89	0,85	29.744,11
193299010000	RECEITA DA DIVIDA ATIVA NAO TRIBUTARIA	30.000,00	30.000,00	1.958,24	6,53	1.958,24	6,53	28.041,76
199098000000	RECEITAS DIVERSAS	50.000,00	50.000,00	8.137,16	16,27	8.137,16	16,27	41.862,84
200000000000	RECEITAS DE CAPITAL	1.851.400,00	1.851.400,00	257.305,04	13,90	257.305,04	13,90	1.594.094,96
220000000000	ALIENACAO DE BENS	100.000,00	100.000,00	-	-	-	-	100.000,00
221900000000	ALIENACAO DE BENS MOVEIS	50.000,00	50.000,00	-	-	-	-	50.000,00
222900000000	ALIENACAO DE BENS IMOVEIS	50.000,00	50.000,00	-	-	-	-	50.000,00
240000000000	TRANSFERENCIAS DE CAPITAL	1.751.400,00	1.751.400,00	257.305,04	14,69	257.305,04	14,69	1.494.094,96
247101000000	TRANSFERENCIAS DE CONVENIOS DA UNIAO P/SAUDE	200.000,00	200.000,00	250.000,00	125,00	250.000,00	125,00	50.000,00
247102000000	TRANSFERENCIAS DE CONVENIOS DA UNIAO P/EDUCACAO	250.000,00	250.000,00	-	-	-	-	250.000,00
247199000000	DEMAIS TRANSFERENCIAS DE CONVENIOS COM A UNIAO	200.000,00	200.000,00	7.305,04	3,65	7.305,04	3,65	192.694,96
247201000000	TRANSFERENCIAS DE CONVENIOS DO ESTADO P/ SAUDE	250.000,00	250.000,00	-	-	-	-	250.000,00
247202000000	TRANSFERENCIAS DE CONVENIOS DO ESTADO P/ EDUCACAO	450.000,00	450.000,00	-	-	-	-	450.000,00
247299000000	DEMAIS TRANSFERENCIAS DE CONVENIOS COM ESTADOS	401.400,00	401.400,00	-	-	-	-	401.400,00
900000000000	CONTAS REDUTORAS	3.626.400,00	3.626.400,00	627.119,78	17,29	627.119,78	17,29	2.999.280,22
950000000000	DEDUCOES DO FUNDEB	3.626.400,00	3.626.400,00	627.119,78	17,29	627.119,78	17,29	2.999.280,22
951721010200	DEDUCAO DA COTA PARTE DO FPM PARA FORMACAO DO	2.800.000,00	2.800.000,00	479.472,26	17,12	479.472,26	17,12	2.320.527,74
951721010500	DEDUCAO DA COTA PARTE DO ITR PARA FORMACAO DO F	1.000,00	1.000,00	450,23	45,02	450,23	45,02	549,77
951721360000	DEDUCAO DA COTA PARTE DA LC 87/96 PARA FORMACAO	2.400,00	2.400,00	342,76	14,28	342,76	14,28	2.057,24
951722010100	DEDUCAO DO ICMS PARA FORMACAO DO FUNDEB (20%)	640.000,00	640.000,00	84.760,91	13,24	84.760,91	13,24	555.239,09
951722010200	DEDUCAO DO IPVA PARA FORMACAO DO FUNDEB (20%)	180.000,00	180.000,00	61.729,91	34,29	61.729,91	34,29	118.270,09
951722010400	DEDUCAO DO IPI PARA FORMACAO DO FUNDEB (20%)	3.000,00	3.000,00	363,71	12,12	363,71	12,12	2.636,29
	RECEITAS (INTRA-ORÇAMENTÁRIAS) (II)	-	-	-	#DIV/0!	-	#DIV/0!	-
	SUBTOTAL DAS RECEITAS (III) = (I + II)	40.885.000,00	40.885.000,00	6.090.305,46	14,90	6.090.305,46	14,90	34.794.694,54
	OPERAÇÕES DE CRÉDITO /							
	REFINANCIAMENTO (IV)							
	Operações de Crédito Internas							
	Mobiliária							
	Contratual							
	Operações de Crédito Externas							
	Mobiliária							

Contratual									
SUBTOTAL COM REFINANCIAMENTO (V) = (III + IV)	40.885.000,00	40.885.000,00	6.090.305,46	14,90		6.090.305,46	14,90		34.794.694,54
DÉFICIT (VI)	-	-	-	-		-	-		-
TOTAL (VII) = (V + VI)	40.885.000,00	40.885.000,00	6.090.305,46	14,90		6.090.305,46	-		-
SALDOS DE EXERCÍCIOS ANTERIORES (UTILIZADOS PARA CRÉDITOS ADICIONAIS)	-	-	-	-		-	-		-
Superavit Financeiro	-	-	-	-		-	-		-
Reabertura de Créditos Adicionais	-	-	-	-		-	-		-

DESPESAS	DOTAÇÃO INICIAL (d)	DOTAÇÃO ATUALIZADA (e)	DESPESAS EMPENHADAS		SALDO (g) = (e-f)	DESPESAS LIQUIDADAS		SALDO (i) = (e-h)	DESPESAS PAGAS ATÉ O BIMESTRE (j)	INSCRITAS EM RESTOS À PAGAR NÃO PROCESSADOS (k)
			No Bimestre	Até o Bimestre (f)		No Bimestre	Até o Bimestre (h)			
DESPESAS (EXCETO INTRA-ORÇAMENTÁRIAS) (VIII)										
DESPESAS CORRENTES										
PESSOAL E ENCARGOS SOCIAIS	20.603.000,00	20.604.000,00	14.404.236,06	14.404.236,06	6.199.763,94	2.546.404,60	2.546.404,60	18.057.595,40	2.521.283,02	8.126,00
JUROS E ENCARGOS DA DÍVIDA	28.000,00	28.000,00	-	-	28.000,00	-	-	28.000,00	-	-
OUTRAS DESPESAS CORRENTES	15.007.000,00	14.998.000,00	3.779.028,04	3.779.028,04	11.218.971,96	716.303,75	716.303,75	14.281.696,25	427.807,15	13.337,32
DESPESAS DE CAPITAL										
INVESTIMENTOS	4.573.000,00	4.581.000,00	194.441,65	194.441,65	4.386.558,35	194.441,65	194.441,65	4.386.558,35	161.353,25	720.380,61
INVERSÕES FINANCEIRAS	-	-	-	-	-	-	-	-	-	-
AMORTIZAÇÃO DA DÍVIDA	374.000,00	374.000,00	301.857,08	301.857,08	72.142,92	48.385,11	48.385,11	325.614,89	48.385,11	-
RESERVA DE CONTINGÊNCIA	300.000,00	300.000,00	-	-	300.000,00	-	-	300.000,00	-	-
RESERVA DO RPPS										
DESPESAS (INTRA-ORÇAMENTÁRIAS) (IX)										
SUBTOTAL DAS DESPESAS (X) = (VIII + IX)	40.885.000,00	40.885.000,00	18.679.562,83	18.679.562,83	22.205.437,17	3.505.535,11	3.505.535,11	37.379.464,89	3.158.828,53	741.843,93
AMORTIZAÇÃO DA DIV. / REFINANCIAMENTO (XI)										
Amortização da Dívida Interna										
Dívida Mobiliária										
Outras Dívidas										
Amortização da Dívida Externa										
Dívida Mobiliária										
Outras Dívidas										
SUBTOTAL C/ REFINANCIAMENTO (XII) = (X + XI)	40.885.000,00	40.885.000,00	18.679.562,83	18.679.562,83	22.205.437,17	3.505.535,11	3.505.535,11	37.379.464,89	3.158.828,53	741.843,93
SUPERÁVIT (XIII)	-	-	-	-	-	-	2.584.770,35	-	-	-
TOTAL (XIV) = (XII + XIII)	40.885.000,00	40.885.000,00	18.679.562,83	18.679.562,83	22.205.437,17	3.505.535,11	6.090.305,46	34.794.694,54	-	-

FONTE:



*João Francimar Dias*  
**João Francimar Dias**  
 Prefeito Municipal

*Francisco Haroldo Mendes*

Secretário de Finanças  
 Francisco Haroldo Mendes  
 CPF: 114.167.158-19

*Wellington de Oliveira Silva*  
**Wellington de Oliveira Silva**  
 Resp. Controle Interno

ESTADO DO CEARÁ  
PODER EXECUTIVO  
**PREFEITURA MUNICIPAL DE PEREIRO**  
RELATÓRIO RESUMIDO DA EXECUÇÃO ORÇAMENTÁRIA  
**DEMONSTRATIVO DA EXECUÇÃO DAS DESPESAS POR FUNÇÃO/SUBFUNÇÃO**  
ORÇAMENTOS FISCAL E DA SEGURIDADE SOCIAL  
DE JANEIRO/2016 ATÉ FEVEREIRO/2016

RREO - Anexo 2 (LRF, Art. 52, inciso II, alínea "c")

R\$ 1,00

FUNÇÃO/SUBFUNÇÃO	DOTAÇÃO INICIAL	DOTAÇÃO ATUALIZADA (a)	DESPESAS EMPENHADAS			SALDO (c)=(a-b)	DESPESAS LIQUIDADAS			SALDO (e)=(a-d)	INSCRITAS EM RESTOS A PAGAR NÃO PROCESSADOS (f)
			No Bimestre	Até o Bimestre (b)	% (b/total b)		No Bimestre	Até o Bimestre (d)	% (d/total d)		
<b>DESPESAS (EXCETO INTRA-ORÇAMENTÁRIAS) (I)</b>											
LEGISLATIVA						-				-	
ACAO LEGISLATIVA	1.480.000,00	1.480.000,00	-	-	-	1.480.000,00	-	-	-	1.480.000,00	17.705,32
SUBTOTAL LEGISLATIVA	1.480.000,00	1.480.000,00	-	-	-	1.480.000,00	-	-	-	1.480.000,00	17.705,32
ADMINISTRACAO						-				-	
PLANEJAMENTO E ORCAMENTO	40.000,00	40.000,00	-	-	-	40.000,00	-	-	-	40.000,00	-
ADMINISTRACAO GERAL	7.042.000,00	7.278.000,00	4.119.957,75	4.119.957,75	22,06	3.158.042,25	685.586,12	685.586,12	19,54	6.592.413,88	1.222,00
DIREITOS INDIVIDUAIS, COLETIVOS E DI	45.000,00	33.000,00	-	-	-	33.000,00	-	-	-	33.000,00	-
SUBTOTAL ADMINISTRACAO	7.127.000,00	7.351.000,00	4.119.957,75	4.119.957,75	22,06	3.231.042,25	685.586,12	685.586,12	19,54	6.665.413,88	1.222,00
ASSISTENCIA SOCIAL						-				-	
ADMINISTRACAO GERAL	1.127.000,00	1.132.000,00	618.821,62	618.821,62	3,31	513.178,38	130.185,20	130.185,20	3,71	1.001.814,80	460,00
ASSISTENCIA AO IDOSO	60.000,00	64.000,00	6.475,60	6.475,60	0,03	57.524,40	6.475,60	6.475,60	0,18	57.524,40	-
ASSISTENCIA AO PORTADOR DE DEFICIENC	15.000,00	15.000,00	-	-	-	15.000,00	-	-	-	15.000,00	-
ASSISTENCIA A CRIANCA E AO ADOLESCEN	369.000,00	364.000,00	14.185,45	14.185,45	0,08	349.814,55	6.669,98	6.669,98	0,19	357.330,02	-
ASSISTENCIA COMUNITARIA	538.000,00	534.000,00	20.124,55	20.124,55	0,11	513.875,45	11.910,56	11.910,56	0,34	522.089,44	80,00
DIREITOS INDIVIDUAIS, COLETIVOS E DI	10.000,00	10.000,00	-	-	-	10.000,00	-	-	-	10.000,00	-
SUBTOTAL ASSISTENCIA SOCIAL	2.119.000,00	2.119.000,00	659.607,22	659.607,22	3,53	1.459.392,78	155.241,34	155.241,34	4,42	1.963.758,66	540,00
SAUDE						-				-	
ADMINISTRACAO GERAL	909.000,00	689.000,00	40.880,00	40.880,00	0,22	648.120,00	1.960,00	1.960,00	0,06	687.040,00	11.136,24
ATENCAO BASICA	2.955.600,00	2.925.600,00	1.149.534,57	1.149.534,57	6,15	1.776.065,43	411.118,20	411.118,20	11,72	2.514.481,80	-
ASSISTENCIA HOSPITALAR E AMBULATORIA	3.846.400,00	3.846.400,00	1.110.394,69	1.110.394,69	5,94	2.736.005,31	297.572,27	297.572,27	8,48	3.548.827,73	-
SUPORTE PROFILATICO E TERAPEUTICO	67.000,00	93.000,00	68.690,48	68.690,48	0,37	24.309,52	13.820,08	13.820,08	0,39	79.179,92	-
VIGILANCIA EPIDEMIOLOGICA	354.000,00	354.000,00	151.500,00	151.500,00	0,81	202.500,00	30.113,00	30.113,00	0,86	323.887,00	-
SUBTOTAL SAUDE	8.132.000,00	7.908.000,00	2.520.999,74	2.520.999,74	13,50	5.387.000,26	754.583,55	754.583,55	21,50	7.153.416,45	11.136,24
EDUCACAO						-				-	
ADMINISTRACAO GERAL	77.000,00	77.000,00	-	-	-	77.000,00	-	-	-	77.000,00	-
ENSINO FUNDAMENTAL	15.306.000,00	15.319.000,00	9.630.327,90	9.630.327,90	51,56	5.688.672,10	1.619.719,48	1.619.719,48	46,16	13.699.280,52	850,00
ENSINO MEDIO	38.000,00	38.000,00	-	-	-	38.000,00	-	-	-	38.000,00	-
ENSINO PROFISSIONAL	25.000,00	25.000,00	-	-	-	25.000,00	-	-	-	25.000,00	-
ENSINO SUPERIOR	37.000,00	24.000,00	4.800,00	4.800,00	0,03	19.200,00	700,00	700,00	0,02	23.300,00	-
EDUCACAO INFANTIL	1.661.000,00	1.661.000,00	613.000,00	613.000,00	3,28	1.048.000,00	97.601,74	97.601,74	2,78	1.563.398,26	-
EDUCACAO DE JOVENS E ADULTOS	414.000,00	414.000,00	120.000,00	120.000,00	0,64	294.000,00	20.307,26	20.307,26	0,58	393.692,74	-
SUBTOTAL EDUCACAO	17.558.000,00	17.558.000,00	10.368.127,90	10.368.127,90	55,51	7.189.872,10	1.738.328,48	1.738.328,48	49,54	15.819.671,52	850,00
CULTURA						-				-	
DIFUSAO CULTURAL	301.000,00	306.000,00	113.240,00	113.240,00	0,61	192.760,00	14.296,14	14.296,14	0,41	291.703,86	-
SUBTOTAL CULTURA	301.000,00	306.000,00	113.240,00	113.240,00	0,61	192.760,00	14.296,14	14.296,14	0,41	291.703,86	-
URBANISMO						-				-	
INFRA-ESTRUTURA URBANA	200.000,00	200.000,00	-	-	-	200.000,00	-	-	-	200.000,00	-
SERVICOS URBANOS	1.292.000,00	1.292.000,00	687.630,22	687.630,22	3,68	604.369,78	123.134,56	123.134,56	3,51	1.168.865,44	220.419,58

SUBTOTAL URBANISMO	1.492.000,00	1.492.000,00	687.630,22	687.630,22	3,68	804.369,78	123.134,56	123.134,56	3,51	1.368.865,44	220.419,58
HABITACAO						-	-	-	-	-	-
HABITACAO URBANA	150.000,00	150.000,00	-	-	-	150.000,00	-	-	-	150.000,00	-
SUBTOTAL HABITACAO	150.000,00	150.000,00	-	-	-	150.000,00	-	-	-	150.000,00	-
SANEAMENTO						-	-	-	-	-	-
SANEAMENTO BASICO RURAL	248.000,00	248.000,00	-	-	-	248.000,00	-	-	-	248.000,00	-
SANEAMENTO BASICO URBANO	660.000,00	660.000,00	-	-	-	660.000,00	-	-	-	660.000,00	-
SUBTOTAL SANEAMENTO	908.000,00	908.000,00	-	-	-	908.000,00	-	-	-	908.000,00	-
GESTAO AMBIENTAL						-	-	-	-	-	-
CONTROLE AMBIENTAL	40.000,00	40.000,00	-	-	-	40.000,00	-	-	-	40.000,00	-
RECURSOS HIDRICOS	100.000,00	100.000,00	-	-	-	100.000,00	-	-	-	100.000,00	-
SUBTOTAL GESTAO AMBIENTAL	140.000,00	140.000,00	-	-	-	140.000,00	-	-	-	140.000,00	-
AGRICULTURA						-	-	-	-	-	-
ABASTECIMENTO	150.000,00	150.000,00	-	-	-	150.000,00	-	-	-	150.000,00	-
Promoção da Produção Agropecuária	69.000,00	69.000,00	-	-	-	69.000,00	-	-	-	69.000,00	-
SUBTOTAL AGRICULTURA	219.000,00	219.000,00	-	-	-	219.000,00	-	-	-	219.000,00	-
COMUNICACOES						-	-	-	-	-	-
TELECOMUNICACOES	100.000,00	100.000,00	-	-	-	100.000,00	-	-	-	100.000,00	-
SUBTOTAL COMUNICACOES	100.000,00	100.000,00	-	-	-	100.000,00	-	-	-	100.000,00	-
ENERGIA						-	-	-	-	-	-
ENERGIA ELETRICA	150.000,00	150.000,00	-	-	-	150.000,00	-	-	-	150.000,00	-
SUBTOTAL ENERGIA	150.000,00	150.000,00	-	-	-	150.000,00	-	-	-	150.000,00	-
TRANSPORTE						-	-	-	-	-	-
TRANSPORTE RODOVIARIO	200.000,00	200.000,00	-	-	-	200.000,00	-	-	-	200.000,00	489.970,79
SUBTOTAL TRANSPORTE	200.000,00	200.000,00	-	-	-	200.000,00	-	-	-	200.000,00	489.970,79
DESPORTO E LAZER						-	-	-	-	-	-
TURISMO	100.000,00	100.000,00	-	-	-	100.000,00	-	-	-	100.000,00	-
DESPORTO DE RENDIMENTO	40.000,00	40.000,00	-	-	-	40.000,00	-	-	-	40.000,00	-
DESPORTO COMUNITARIO	165.000,00	160.000,00	40.000,00	40.000,00	0,21	120.000,00	7.955,99	7.955,99	0,23	152.044,01	-
SUBTOTAL DESPORTO E LAZER	305.000,00	300.000,00	40.000,00	40.000,00	0,21	260.000,00	7.955,99	7.955,99	0,23	292.044,01	-
ENCARGOS ESPECIAIS						-	-	-	-	-	-
SERVICO DA DIVIDA INTERNA	204.000,00	204.000,00	170.000,00	170.000,00	0,91	34.000,00	26.408,93	26.408,93	0,75	177.591,07	-
SUBTOTAL ENCARGOS ESPECIAIS	204.000,00	204.000,00	170.000,00	170.000,00	0,91	34.000,00	26.408,93	26.408,93	0,75	177.591,07	-
RESERVA DE CONTINGENCIA						-	-	-	-	-	-
RESERVA DE CONTINGENCIA	300.000,00	300.000,00	-	-	-	300.000,00	-	-	-	300.000,00	-
SUBTOTAL RESERVA DE CONTINGENCIA	300.000,00	300.000,00	-	-	-	300.000,00	-	-	-	300.000,00	-
DESPESAS (INTRA-ORÇAMENTÁRIAS) (II)	-	-	-	-	-	-	-	-	-	-	-
TOTAL (III) = (I + II)	40.885.000,00	40.885.000,00	18.679.562,83	18.679.562,83	-	22.205.437,17	3.505.535,11	3.505.535,11	99,90	37.379.464,89	741.843,93

FONTE:



*João Francimar Dias*  
**João Francimar Dias**  
 Prefeito Municipal

*Francisco Haroldo Mendes*

Secretário de Finanças  
 Francisco Haroldo Mendes  
 CPF: 114.167.158-19

*Wellington de Oliveira Silva*  
**Wellington de Oliveira Silva**  
 Resp. Controle Interno

ESTADO DO CEARÁ  
 PODER EXECUTIVO  
**PREFEITURA MUNICIPAL DE PEREIRO**  
 RELATÓRIO RESUMIDO DA EXECUÇÃO ORÇAMENTÁRIA  
**DEMONSTRATIVO DAS RECEITAS E DESPESAS COM MANUTENÇÃO E DESENVOLVIMENTO DO ENSINO - MDE**  
 ORÇAMENTOS FISCAL E DA SEGURIDADE SOCIAL  
 DE JANEIRO/2016 ATÉ FEVEREIRO/2016

RREO - ANEXO 8 (LDB, art. 72)

RS 1,00

**RECEITAS DO ENSINO**

RECEITA RESULTANTE DE IMPOSTOS (caput do art. 212 da Constituição)	PREVISÃO INICIAL	PREVISÃO ATUALIZADA (a)	RECEITAS REALIZADAS	
			Até o Bimestre (b)	% (c) = (b/a)x100
1- RECEITA DE IMPOSTOS	225.000,00	225.000,00	60.441,64	26,86
1.1- Receita Resultante do Imposto sobre a Propriedade Predial e Territorial Urbana – IPTU	20.000,00	20.000,00	7.455,12	37,28
1.1.1- IPTU	20.000,00	20.000,00	7.455,12	37,28
1.1.2- Multas, Juros de Mora e Outros Encargos do IPTU				
1.1.3- Dívida Ativa do IPTU				
1.1.4- Multas, Juros de Mora, Atualização Monetária e Outros Encargos da Dívida Ativa do IPTU				
1.1.5- (-) Deduções da Receita do IPTU				
1.2- Receita Resultante do Imposto sobre Transmissão Inter Vivos – ITBI	25.000,00	25.000,00	6.174,45	24,70
1.2.1- ITBI	25.000,00	25.000,00	6.174,45	24,70
1.2.2- Multas, Juros de Mora e Outros Encargos do ITBI				
1.2.3- Dívida Ativa do ITBI				
1.2.4- Multas, Juros de Mora, Atualização Monetária e Outros Encargos da Dívida Ativa do ITBI				
1.2.5- (-) Deduções da Receita do ITBI				
1.3- Receita Resultante do Imposto sobre Serviços de Qualquer Natureza – ISS	-	-	-	#DIV/0!
1.3.1- ISS	-	-	-	#DIV/0!
1.3.2- Multas, Juros de Mora e Outros Encargos do ISS				
1.3.3- Dívida Ativa do ISS				
1.3.4- Multas, Juros de Mora, Atualização Monetária e Outros Encargos da Dívida Ativa do ISS				
1.3.5- (-) Deduções da Receita do ISS				
1.4- Receita Resultante do Imposto de Renda Retido na Fonte – IRRF	180.000,00	180.000,00	46.812,07	26,01
1.4.1- IRRF	180.000,00	180.000,00	46.812,07	26,01
1.4.2- Multas, Juros de Mora e Outros Encargos do IRRF				
1.4.3- Dívida Ativa do IRRF				
1.4.4- Multas, Juros de Mora, Atualização Monetária e Outros Encargos da Dívida Ativa do IRRF				
1.4.5- (-) Deduções da Receita do IRRF				
1.5- Receita Resultante do Imposto Territorial Rural – ITR (CF, art. 153, §4º, inciso III)	-	-	-	#DIV/0!
1.5.1- ITR	-	-	-	#DIV/0!
1.5.2- Multas, Juros de Mora e Outros Encargos do ITR				
1.5.3- Dívida Ativa do ITR				
1.5.4- Multas, Juros de Mora, Atualização Monetária e Outros Encargos da Dívida Ativa do ITR				
1.5.5- (-) Deduções da Receita do ITR				
2- RECEITA DE TRANSFERÊNCIAS CONSTITUCIONAIS E LEGAIS	18.145.000,00	18.145.000,00	3.135.599,66	17,28
2.1- Cota-Parte FPM	14.000.000,00	14.000.000,00	2.397.361,59	17,12
2.1.1- Parcela referente à CF, art. 159, I, alínea b				
2.1.2- Parcela referente à CF, art. 159, I, alínea d				
2.2- Cota-Parte ICMS	3.200.000,00	3.200.000,00	423.804,69	13,24
2.3- ICMS-Desoneração – L.C. nº87/1996	15.000,00	15.000,00	1.713,86	11,43

2.4- Cota-Parte IPI-Exportação	25.000,00	25.000,00	1.818,61	7,27
2.5- Cota-Parte ITR	5.000,00	5.000,00	2.251,20	45,02
2.6- Cota-Parte IPVA	900.000,00	900.000,00	308.649,71	34,29
2.7- Cota-Parte IOF-Ouro				
<b>3- TOTAL DA RECEITA DE IMPOSTOS (1 + 2)</b>	<b>18.370.000,00</b>	<b>18.370.000,00</b>	<b>3.196.041,30</b>	<b>17,40</b>
<b>RECEITAS ADICIONAIS PARA FINANCIAMENTO DO ENSINO</b>	<b>PREVISÃO INICIAL</b>	<b>PREVISÃO ATUALIZADA (a)</b>	<b>RECEITAS REALIZADAS</b>	
			<b>Até o Bimestre (b)</b>	<b>% (c) = (b/a)x100</b>
4- RECEITA DA APLICAÇÃO FINANCEIRA DE OUTROS RECURSOS DE IMPOSTOS ENSINO	3.195.000,00	3.195.000,00	187.312,77	5,86
5- RECEITA DE TRANSFERÊNCIAS DO FNDE	1.895.000,00	1.895.000,00	187.312,77	9,88
5.1- Transferências do Salário-Educação	-	-	-	#DIV/0!
5.2- Outras Transferências do FNDE	1.895.000,00	1.895.000,00	187.312,77	9,88
5.3- Aplicação Financeira dos Recursos do FNDE				
6- RECEITA DE TRANSFERÊNCIAS DE CONVÊNIOS	1.300.000,00	1.300.000,00	-	-
6.1- Transferências de Convênios	1.300.000,00	1.300.000,00	-	-
6.2- Aplicação Financeira dos Recursos de Convênios				
7- RECEITA DE OPERAÇÕES DE CRÉDITO	-	-	-	-
8- OUTRAS RECEITAS PARA FINANCIAMENTO DO ENSINO	-	-	-	-
<b>9- TOTAL DAS RECEITAS ADICIONAIS PARA FINANCIAMENTO DO ENSINO ( 4 + 5 + 6 + 7 + 8)</b>	<b>6.390.000,00</b>	<b>6.390.000,00</b>	<b>374.625,54</b>	<b>5,86</b>

**FUNDEB**

RECEITAS DO FUNDEB	PREVISÃO INICIAL	PREVISÃO ATUALIZADA (a)	RECEITAS REALIZADAS	
			Até o Bimestre (b)	% (c) = (b/a)x100
<b>10- RECEITAS DESTINADAS AO FUNDEB</b>	<b>3.626.400,00</b>	<b>3.626.400,00</b>	<b>627.119,78</b>	<b>-</b>
10.1- Cota-Parte FPM Destinada ao FUNDEB – (20% de 2.1.1)	2.800.000,00	2.800.000,00	479.472,26	-
10.2- Cota-Parte ICMS Destinada ao FUNDEB – (20% de 2.2)	640.000,00	640.000,00	84.760,91	-
10.3- ICMS-Desoneração Destinada ao FUNDEB – (20% de 2.3)	2.400,00	2.400,00	342,76	-
10.4- Cota-Parte IPI-Exportação Destinada ao FUNDEB – (20% de 2.4)	3.000,00	3.000,00	363,71	-
10.5- Cota-Parte ITR ou ITR Arrecadado Destinados ao FUNDEB – (20% de ((1.5 –	1.000,00	1.000,00	450,23	-
10.6- Cota-Parte IPVA Destinada ao FUNDEB – (20% de 2.6)	180.000,00	180.000,00	61.729,91	-
<b>11- RECEITAS RECEBIDAS DO FUNDEB</b>	<b>14.700.000,00</b>	<b>14.700.000,00</b>	<b>2.280.190,42</b>	<b>-</b>
11.1- Transferências de Recursos do FUNDEB	10.500.000,00	10.500.000,00	1.464.240,49	-
11.2- Complementação da União ao FUNDEB	4.200.000,00	4.200.000,00	815.949,93	-
11.3- Receita de Aplicação Financeira dos Recursos do FUNDEB				
<b>12- RESULTADO LÍQUIDO DAS TRANSFERÊNCIAS DO FUNDEB (11.1 – 10)</b>	<b>6.873.600,00</b>	<b>6.873.600,00</b>	<b>1.653.070,64</b>	<b>-</b>

[SE RESULTADO LÍQUIDO DA TRANSFERÊNCIA (12) > 0] = ACRÉSCIMO RESULTANTE DAS TRANSFERÊNCIAS DO FUNDEB

[SE RESULTADO LÍQUIDO DA TRANSFERÊNCIA (12) < 0] = DECRÉSCIMO RESULTANTE DAS TRANSFERÊNCIAS DO FUNDEB

DESPESAS DO FUNDEB	DOTAÇÃO INICIAL	DOTAÇÃO ATUALIZADA (d)	DESPESAS EMPENHADAS		DESPESAS LIQUIDADAS		INSCRITAS EM RESTOS A PAGAR NÃO PROCESSADOS (i)	
			Até o Bimestre (e)	% (f) = (e/d)x100	Até o Bimestre (g)	% (h) = (g/d)x100		
<b>13- PAGAMENTO DOS PROFISSIONAIS DO MAGISTÉRIO</b>	<b>11.215.000,00</b>	<b>11.215.000,00</b>	<b>9.176.561,35</b>	<b>81,82</b>	<b>1.448.564,68</b>	<b>12,92</b>	<b>-</b>	
13.1- Com Educação Infantil	1.008.000,00	1.008.000,00	600.000,00	59,52	96.873,72	9,61	-	
13.2- Com Ensino Fundamental	10.207.000,00	10.207.000,00	8.576.561,35	84,03	1.351.690,96	13,24	-	
<b>14- OUTRAS DESPESAS</b>	<b>5.752.000,00</b>	<b>5.765.000,00</b>	<b>1.066.766,55</b>	<b>18,50</b>	<b>268.756,54</b>	<b>4,66</b>	<b>850,00</b>	
14.1- Com Educação Infantil	653.000,00	653.000,00	13.000,00	1,99	728,02	0,11	-	
14.2- Com Ensino Fundamental	5.099.000,00	5.112.000,00	1.053.766,55	20,61	268.028,52	5,24	850,00	
<b>15- TOTAL DAS DESPESAS DO FUNDEB (13 + 14)</b>	<b>16.967.000,00</b>	<b>16.980.000,00</b>	<b>10.243.327,90</b>	<b>60,33</b>	<b>1.717.321,22</b>	<b>10,11</b>	<b>850,00</b>	
<b>DEDUÇÕES PARA FINS DE LIMITE DO FUNDEB</b>							<b>VALOR</b>	
<b>16- RESTOS A PAGAR INSCRITOS NO EXERCÍCIO SEM DISPONIBILIDADE FINANCEIRA DE RECURSOS DO FUNDEB</b>							<b>-</b>	
16.1 - FUNDEB 60%							-	
16.2 - FUNDEB 40%							-	



17- DESPESAS CUSTEADAS COM O SUPERÁVIT FINANCEIRO, DO EXERCÍCIO ANTERIOR, DO FUNDEB	-
17.1 - FUNDEB 60%	-
17.2 - FUNDEB 40%	-
18- TOTAL DAS DEDUÇÕES CONSIDERADAS PARA FINS DE LIMITE DO FUNDEB (16 + 17)	-
<b>INDICADORES DO FUNDEB</b>	
	<b>VALOR</b>
19 - TOTAL DAS DESPESAS DO FUNDEB PARA FINS DE LIMITE (15 - 18)	
19.1 - Mínimo de 60% do FUNDEB na Remuneração do Magistério1 (13 - (16.1 + 17.1)) / (11) x 100) %	63,53
19.2 - Máximo de 40% em Despesa com MDE, que não Remuneração do Magistério (14 - (16.2 + 17.2)) / (11) x 100) %	11,79
19.3 - Máximo de 5% não Aplicado no Exercício (100 - (19.1 +19.2)) %	24,69
<b>CONTROLE DA UTILIZAÇÃO DE RECURSOS NO EXERCÍCIO SUBSEQÜENTE</b>	
	<b>VALOR</b>
20 – RECURSOS RECEBIDOS DO FUNDEB EM 2015 QUE NÃO FORAM UTILIZADOS	301.857,08
21 – DESPESAS CUSTEADAS COM O SALDO DO ITEM 20 ATÉ O 1º TRIMESTRE DE 2016 2	-

**MANUTENÇÃO E DESENVOLVIMENTO DO ENSINO – DESPESAS CUSTEADAS COM A RECEITA RESULTANTE DE IMPOSTOS E RECURSOS DO FUNDEB**

RECEITAS COM AÇÕES TÍPICAS DE MDE	PREVISÃO INICIAL	PREVISÃO ATUALIZADA (a)	RECEITAS REALIZADAS		INSCRITAS EM RESTOS A PAGAR NÃO PROCESSADOS (i)
			Até o Bimestre (b)	% (c) = (b/a)x100	
22- IMPOSTOS E TRANSFERÊNCIAS DESTINADAS À MDE (25% de 3)3	4.592.500,00	4.592.500,00	799.010,33	17,40	
DESPESAS COM AÇÕES TÍPICAS DE MDE	DOTAÇÃO INICIAL	DOTAÇÃO ATUALIZADA (d)	DESPESAS EMPENHADAS		DESPESAS LIQUIDADAS
			Até o Bimestre (e)	% (f) = (e/d)x100	Até o Bimestre (g)
					% (h) = (g/d)x100
23- EDUCAÇÃO INFANTIL	1.661.000,00	1.661.000,00	613.000,00	36,91	97.601,74
23.1 - Creche					
23.1.1- Despesas Custeadas com Recursos do FUNDEB					
23.1.2- Despesas Custeadas com Outros Recursos de Impostos					
23.2 - Pré-escola					
23.2.1- Despesas Custeadas com Recursos do FUNDEB					
23.2.2- Despesas Custeadas com Outros Recursos de Impostos					
24- ENSINO FUNDAMENTAL	15.306.000,00	15.319.000,00	9.630.327,90	62,87	1.619.719,48
24.1- Despesas Custeadas com Recursos do FUNDEB					
24.2- Despesas Custeadas com Outros Recursos de Impostos					
25- ENSINO MÉDIO					
26- ENSINO SUPERIOR					
27- ENSINO PROFISSIONAL NÃO INTEGRADO AO ENSINO REGULAR					
28- OUTRAS	591.000,00	578.000,00	124.800,00	21,59	21.007,26
29- TOTAL DAS DESPESAS COM AÇÕES TÍPICAS DE MDE (23 + 24 + 25 + 26 + 27 + 28)	17.558.000,00	17.558.000,00	10.368.127,90	59,05	1.738.328,48
<b>DEDUÇÕES CONSIDERADAS PARA FINS DE LIMITE CONSTITUCIONAL</b>					<b>VALOR</b>
30- RESULTADO LÍQUIDO DAS TRANSFERÊNCIAS DO FUNDEB = (12)					1.653.070,64
31- DESPESAS CUSTEADAS COM A COMPLEMENTAÇÃO DO FUNDEB NO EXERCÍCIO					
32- RECEITA DE APLICAÇÃO FINANCEIRA DOS RECURSOS DO FUNDEB ATÉ O BIMESTRE = (50 h)					
33- DESPESAS CUSTEADAS COM O SUPERÁVIT FINANCEIRO, DO EXERCÍCIO ANTERIOR, DO FUNDEB					
34- DESPESAS CUSTEADAS COM O SUPERÁVIT FINANCEIRO, DO EXERCÍCIO ANTERIOR, DE OUTROS RECURSOS DE IMPOSTOS					
35- RESTOS A PAGAR INSCRITOS NO EXERCÍCIO SEM DISPONIBILIDADE FINANCEIRA DE RECURSOS DE IMPOSTOS VINCULADOS AO ENSINO4					
36- CANCELAMENTO, NO EXERCÍCIO, DE RESTOS A PAGAR INSCRITOS COM DISPONIBILIDADE FINANCEIRA DE RECURSOS DE IMPOSTOS VINCULADOS AO ENSINO = (46 g)					
37- TOTAL DAS DEDUÇÕES CONSIDERADAS PARA FINS DE LIMITE CONSTITUCIONAL (30 + 31 + 32 + 33 + 34 + 35 + 36)					1.653.070,64
38- TOTAL DAS DESPESAS PARA FINS DE LIMITE ((23 + 24) – (37))					64.250,58
39- MÍNIMO DE 25% DAS RECEITAS RESULTANTES DE IMPOSTOS EM MDE5 ((38) / (3) x 100) %					2,01

**OUTRAS INFORMAÇÕES PARA CONTROLE**

DESPESAS CUSTEADAS COM RECEITAS ADICIONAIS PARA FINANCIAMENTO DO	DOTAÇÃO INICIAL	DOTAÇÃO ATUALIZADA	DESPESAS EMPENHADAS		DESPESAS LIQUIDADAS		INSCRITAS EM RESTOS A PAGAR
			Até o Bimestre	%	Até o Bimestre	%	

	(d)	(e)	(f) = (e/d)x100	(g)	(h) = (g/d)x100	NAO PROCESSADOS (i)
40- DESPESAS CUSTEADAS COM A APLICAÇÃO FINANCEIRA DE OUTROS RECURSOS DE IMPOSTOS VINCULADOS AO ENSINO EDUCAÇÃO						
42- DESPESAS CUSTEADAS COM OPERAÇÕES DE CRÉDITO						
43- DESPESAS CUSTEADAS COM OUTRAS RECEITAS PARA FINANCIAMENTO DO ENSINO						
PARA FINANCIAMENTO DO ENSINO (40 + 41 + 42 + 43)						
RESTOS A PAGAR INSCRITOS COM DISPONIBILIDADE FINANCEIRA DE RECURSOS DE IMPOSTOS VINCULADOS AO ENSINO	SALDO ATÉ O BIMESTRE			CANCELADO EM 2016 (g)		
46- RESTOS A PAGAR DE DESPESAS COM MDE	669.924,44					-

FLUXO FINANCEIRO DOS RECURSOS		VALOR
47- SALDO FINANCEIRO EM 31 DE DEZEMBRO DE 2015		305.194,53
48- (+) INGRESSO DE RECURSOS ATÉ O BIMESTRE		3.706.047,57
49- (-) PAGAMENTOS EFETUADOS ATÉ O BIMESTRE		3.303.320,77
49.1 Orçamento do Exercício		
49.2 Restos a Pagar		
50- (+) RECEITA DE APLICAÇÃO FINANCEIRA DOS RECURSOS ATÉ O BIMESTRE		-
51- (=) SALDO FINANCEIRO NO EXERCÍCIO ATUAL		707.921,33

**FONTE:**


1 Limites mínimos anuais a serem cumpridos no encerramento do exercício.

2 Art. 21, § 2º, Lei 11.494/2007: "Até 5% dos recursos recebidos a conta dos Fundos, inclusive relativos à complementação da União recebidos nos termos do §1º do art. 6º desta Lei, poderão ser utilizados no 1º trimestre do exercício imediatamente subsequente, mediante abertura de crédito adicional."

3 Caput do artigo 212 da CF/1988

4 Os valores referentes à parcela dos Restos a Pagar inscritos sem disponibilidade financeira vinculada à educação deverão ser informados somente no RREO do último bimestre do exercício.

5 Limites mínimos anuais a serem cumpridos no encerramento do exercício, no âmbito de atuação prioritária, conforme LDB, art. 11, V.



*João Francimar Dias*  
**João Francimar Dias**  
 Prefeito Municipal

*Francisco Haroldo Mendes*

Secretário de Finanças  
 Francisco Haroldo Mendes  
 CPF: 114.167.158-19

*Wellington de Oliveira Silva*  
**Wellington de Oliveira Silva**  
 Resp. Controle Interno

ESTADO DO CEARÁ  
 PODER EXECUTIVO  
**PREFEITURA MUNICIPAL DE PEREIRO**  
 RELATÓRIO RESUMIDO DA EXECUÇÃO ORÇAMENTÁRIA  
**DEMONSTRATIVO DAS RECEITAS E DESPESAS COM AÇÕES E SERVIÇOS PÚBLICOS DE SAÚDE**  
 ORÇAMENTOS FISCAL E DA SEGURIDADE SOCIAL  
 DE JANEIRO/2016 ATÉ FEVEREIRO/2016

RREO – ANEXO 12 (LC 141/2012, art. 35)

RS 1,00

<b>RECEITAS PARA APURAÇÃO DA APLICAÇÃO EM AÇÕES E SERVIÇOS PÚBLICOS DE SAÚDE</b>	<b>PREVISÃO INICIAL</b>	<b>PREVISÃO ATUALIZADA (a)</b>	<b>RECEITAS REALIZADAS</b>	
			<b>Até o Bimestre (b)</b>	<b>% (b/a) x 100</b>
RECEITA DE IMPOSTOS LÍQUIDA (I)	410.000,00	410.000,00	63.013,72	15,37
Imposto Predial e Territorial Urbano - IPTU	20.000,00	20.000,00	7.455,12	37,28
Imposto sobre Transmissão de Bens Intervivos - ITBI	25.000,00	25.000,00	6.174,45	24,70
Imposto sobre Serviços de Qualquer Natureza - ISS	250.000,00	250.000,00	42.261,08	16,90
Imposto de Renda Retido na Fonte - IRRF	80.000,00	80.000,00	5.126,01	6,41
Imposto Territorial Rural - ITR	-	-	-	-
Multas, Juros de Mora e Outros Encargos dos Impostos	5.000,00	5.000,00	38,82	0,78
Divida Ativa dos Impostos	30.000,00	30.000,00	1.958,24	6,53
Multas, Juros de Mora e Outros Encargos da Divida Ativa	-	-	-	-
RECEITA DE TRANSFERÊNCIAS CONSTITUCIONAIS E LEGAIS (II)	-	-	-	-
Cota-Parte FPM	-	-	-	-
Cota-Parte ITR	-	-	-	-
Cota-Parte IPVA	-	-	-	-
Cota-Parte ICMS	-	-	-	-
Cota-Parte IPI-Exportação	-	-	-	-
Compensações Financeiras Provenientes de Impostos e Transferências Constitucionais	-	-	-	-
Desoneração ICMS (LC 87/96)	-	-	-	-
Outras	-	-	-	-
<b>TOTAL DAS RECEITAS PARA APURAÇÃO DA APLICAÇÃO EM AÇÕES E SERVIÇOS PÚBLICOS DE SAÚDE (III) = I + II</b>	<b>410.000,00</b>	<b>410.000,00</b>	<b>63.013,72</b>	<b>15,37</b>

<b>RECEITAS ADICIONAIS PARA FINANCIAMENTO DA SAÚDE</b>	<b>PREVISÃO INICIAL</b>	<b>PREVISÃO ATUALIZADA (c)</b>	<b>RECEITAS REALIZADAS</b>	
			<b>Até o Bimestre (d)</b>	<b>% (d/c) x 100</b>
TRANSFERÊNCIA DE RECURSOS DO SISTEMA ÚNICO DE SAÚDE-SUS	-	-	-	-
Provenientes da União	-	-	-	-
Provenientes dos Estados	-	-	-	-
Provenientes de Outros Municípios	-	-	-	-
Outras Receitas do SUS	-	-	-	-
TRANSFERÊNCIAS VOLUNTÁRIAS	-	-	-	-
RECEITAS DE OPERAÇÕES DE CRÉDITO VINCULADAS À SAÚDE	-	-	-	-
OUTRAS RECEITAS PARA FINANCIAMENTO DA SAÚDE	-	-	-	-
<b>TOTAL RECEITAS ADICIONAIS PARA FINANCIAMENTO DA SAÚDE</b>	<b>-</b>	<b>-</b>	<b>-</b>	<b>-</b>

<b>DESPESAS COM SAÚDE</b>  (Por Grupo de Natureza da Despesa)	<b>DOTAÇÃO INICIAL</b>	<b>DOTAÇÃO ATUALIZADA (e)</b>	<b>DESPESAS EMPENHADAS</b>		<b>DESPESAS LIQUIDADAS</b>		<b>Inscritas em Restos a Pagar não Processados<sup>7</sup></b>
			<b>Até o Bimestre (f)</b>	<b>% (f/e) x 100</b>	<b>Até o Bimestre (g)</b>	<b>% (g/e) x 100</b>	
DESPESAS CORRENTES	7.684.000,00	7.460.000,00	2.371.439,23	31,79	605.023,04	8,11	1.146,00

Pessoal e Encargos Sociais	3.848.000,00	3.833.000,00	1.850.686,00	48,28	485.612,97	12,67	-
Juros e Encargos da Dívida	-	-	-	-	-	-	-
Outras Despesas Correntes	3.836.000,00	3.627.000,00	520.753,23	14,36	119.410,07	3,29	1.146,00
<b>DESPESAS DE CAPITAL</b>	<b>448.000,00</b>	<b>448.000,00</b>	<b>149.560,51</b>	<b>33,38</b>	<b>149.560,51</b>	<b>33,38</b>	<b>9.990,24</b>
Investimentos	443.000,00	443.000,00	149.560,51	33,76	149.560,51	33,76	9.990,24
Inversões Financeiras	-	-	-	-	-	-	-
Amortização da Dívida	5.000,00	5.000,00	-	-	-	-	-
<b>TOTAL DAS DESPESAS COM SAÚDE (IV)</b>	<b>8.132.000,00</b>	<b>7.908.000,00</b>	<b>2.520.999,74</b>	<b>31,88</b>	<b>754.583,55</b>	<b>9,54</b>	<b>11.136,24</b>

<b>DESPESAS COM SAÚDE NÃO COMPUTADAS PARA FINS DE APURAÇÃO DO PERCENTUAL MÍNIMO</b>	<b>DOTAÇÃO INICIAL</b>	<b>DOTAÇÃO ATUALIZADA</b>	<b>DESPESAS EMPENHADAS</b>		<b>DESPESAS LIQUIDADAS</b>		<b>Inscritas em Restos a Pagar não Processados<sup>7</sup></b>
			<b>Até o Bimestre</b>	<b>%</b>	<b>Até o Bimestre</b>	<b>%</b>	
			<b>(h)</b>	<b>(h/IVf)x100</b>	<b>(i)</b>	<b>(i/IVg)x100</b>	
DESPESAS COM INATIVOS E PENSIONISTAS	-	-	-	-	-	-	-
DESPESA COM ASSISTÊNCIA À SAÚDE QUE NÃO ATENDE AO PRINCÍPIO DE ACESSO UNIVERSAL	-	-	-	-	-	-	-
DESPESAS CUSTEADAS COM OUTROS RECURSOS	6.671.000,00	6.671.000,00	2.266.766,98	89,92	714.693,09	94,71	-
Recursos de Transferência do Sistema Único de Saúde - SUS	6.671.000,00	6.671.000,00	2.266.766,98	89,92	714.693,09	94,71	-
Recursos de Operações de Crédito	-	-	-	-	-	-	-
Outros Recursos	-	-	-	-	-	-	-
OUTRAS AÇÕES E SERVIÇOS NÃO COMPUTADOS	-	-	-	-	-	-	-
RESTOS A PAGAR NÃO PROCESSADOS INSCRITOS INDEVIDAMENTE NO EXERCÍCIO SEM DISPONIBILIDADE FINANCEIRA <sup>1</sup>	-	-	-	-	-	-	-
DESPESAS CUSTEADAS COM DISPONIBILIDADE DE CAIXA VINCULADA AOS RESTOS A PAGAR CANCELADOS <sup>2</sup>	-	-	-	-	-	-	-
DESPESAS CUSTEADAS COM RECURSOS VINCULADOS À PARCELA DO PERCENTUAL MÍNIMO QUE NÃO FOI APLICADA EM AÇÕES E SERVIÇOS DE SAÚDE EM EXERCÍCIOS ANTERIORES <sup>3</sup>	-	-	-	-	-	-	-
<b>TOTAL DAS DESPESAS COM NÃO COMPUTADAS (V)</b>	<b>6.671.000,00</b>	<b>6.671.000,00</b>	<b>2.266.766,98</b>	<b>89,92</b>	<b>714.693,09</b>	<b>94,71</b>	<b>-</b>
<b>TOTAL DAS DESPESAS COM AÇÕES E SERVIÇOS PÚBLICOS DE SAÚDE (VI) = (IV - V)</b>	<b>1.461.000,00</b>	<b>1.237.000,00</b>	<b>254.232,76</b>	<b>10,08</b>	<b>39.890,46</b>	<b>5,29</b>	<b>55,40</b>

**PERCENTUAL DE APLICAÇÃO EM AÇÕES E SERVIÇOS PÚBLICOS DE SAÚDE SOBRE A RECEITA DE IMPOSTOS LÍQUIDA E TRANSFERÊNCIAS CONSTITUCIONAIS E LEGAIS (VII%) = (Vh / IIIb x 100)<sup>6</sup> - LIMITE CONSTITUCIONAL 15%<sup>4</sup> e 5**

403,46

**VALOR REFERENTE À DIFERENÇA ENTRE O VALOR EXECUTADO E O LIMITE MÍNIMO CONSTITUCIONAL [(VII - 15)/100 x IIIb]**

244.780,70

<b>EXECUÇÃO DE RESTOS A PAGAR NÃO PROCESSADOS INSCRITOS COM DISPONIBILIDADE DE CAIXA</b>	<b>INSCRITOS</b>	<b>CANCELADOS/PRESCRITOS</b>	<b>PAGOS</b>	<b>A PAGAR</b>	<b>PARCELA CONSIDERADA NO LIMITE</b>
Inscritos em <2015>	11.548,24	-	1.342,00	10.206,24	
Inscritos em <2014>	-	-	-	-	
Inscritos em <2013>	-	-	-	-	
Inscritos em <2012>	-	-	-	-	
Inscritos em <2011>	-	-	-	-	
<b>Total</b>	<b>11.548,24</b>	<b>-</b>	<b>1.342,00</b>	<b>10.206,24</b>	

<b>CONTROLE DAS DESPESAS CUSTEADAS COM DISPONIBILIDADE DE CAIXA VINCULADA AOS RESTOS A PAGAR CANCELADOS OU PRESCRITOS CONSIDERADOS PARA FINS DE CUMPRIMENTO DO LIMITE</b>	<b>DISPONIBILIDADE DE CAIXA VINCULADA AOS RESTOS A PAGAR CANCELADOS OU PRESCRITOS</b>		
	<b>Saldo Inicial</b>	<b>Despesas custeadas no exercício</b>	<b>Saldo Final (Não Aplicado)</b>

ARTIGO 24, § 1º e 2º		de referência (j)	
Restos a Pagar Cancelados ou Prescritos em <2016>			
Restos a Pagar Cancelados ou Prescritos em <2015>			
<b>Total (VIII)</b>	-	-	-

CONTROLE DAS DESPESAS CUSTEADAS COM RECURSOS VINCULADOS À PARCELA DO PERCENTUAL MÍNIMO NÃO APLICADA EM AÇÕES E SERVIÇOS DE SAÚDE EM EXERCÍCIOS ANTERIORES - ARTIGOS 25 E 26	RECURSOS VINCULADOS À DIFERENÇA DE LIMITE NÃO CUMPRIDO		
	Saldo Inicial	Despesas custeadas no exercício de referência (k)	Saldo Final (Não Aplicado)
Diferença de limite não cumprido em <2015>			
Diferença de limite não cumprido em <2014>			
<b>Total (IX)</b>			

DESPESAS COM SAÚDE (Por Subfunção)	DOTAÇÃO INICIAL	DOTAÇÃO ATUALIZADA	DESPESAS EMPENHADAS		DESPESAS LIQUIDADAS		Inscritas em Restos a Pagar não Processados <sup>7</sup>
			Até o Bimestre (l)	% (l/total l) x 100	Até o Bimestre (m)	% (m/total m) x 100	
Atenção Básica	2.955.600,00	2.925.600,00	1.149.534,57	45,60	411.118,20	54,48	-
Assistência Hospitalar e Ambulatorial	3.846.400,00	3.846.400,00	1.110.394,69	44,05	297.572,27	39,44	-
Suporte Profilático e Terapêutico	67.000,00	93.000,00	68.690,48	2,72	13.820,08	1,83	-
Vigilância Sanitária	-	-	-	-	-	-	-
Vigilância Epidemiológica	354.000,00	354.000,00	151.500,00	6,01	30.113,00	3,99	-
Alimentação e Nutrição	-	-	-	-	-	-	-
Outras Subfunções	909.000,00	689.000,00	40.880,00	1,62	1.960,00	0,26	11.136,24
<b>TOTAL</b>	<b>8.132.000,00</b>	<b>7.908.000,00</b>	<b>2.520.999,74</b>	<b>100,00</b>	<b>754.583,55</b>	<b>100,00</b>	<b>11.136,24</b>

FONTE:

<sup>1</sup> Essa linha apresentará valor somente no Relatório Resumido da Execução Orçamentária do último bimestre do exercício.

<sup>2</sup> O valor apresentado na intercessão com a coluna "h" ou com a coluna "h+i" (último bimestre) deverá ser o mesmo apresentado no "total j".


<sup>3</sup> O valor apresentado na intercessão com a coluna "h" ou com a coluna "h+i" (último bimestre) deverá ser o mesmo apresentado no "total k".

<sup>4</sup> Limite anual mínimo a ser cumprido no encerramento do exercício.

<sup>5</sup> Durante o exercício esse valor servirá para o monitoramento previsto no art. 23 da LC 141/2012

<sup>6</sup> Nos cinco primeiros bimestres do exercício o acompanhamento será feito com base na despesa liquidada. No último bimestre do exercício, o valor deverá corresponder ao total da despesa empenhada.

<sup>7</sup> Essa coluna poderá ser apresentada somente no último bimestre



*João Francimar Dias*  
**João Francimar Dias**  
 Prefeito Municipal

*Francisco Haroldo Mendes*

Secretário de Finanças  
 Francisco Haroldo Mendes  
 CPF: 114.167.158-19

*Wellington de Oliveira Silva*  
**Wellington de Oliveira Silva**  
 Resp. Controle Interno