



ESTADO DO CEARÁ
Prefeitura Municipal de Pereiro

CERTIDÃO DE PUBLICAÇÃO

Período: *1º Bimestre de 2015 (jan/fev)*

Relatório: *Resumido da Execução Orçamentaria*

Data da Publicação: *30 de Março de 2015*

Local: *Prefeitura Municipal*

Para os devidos fins de prova junto ao Tribunal de Contas dos Municípios - TCM, em especial para atendimento das exigências da Instrução Normativa nº 03/2000 do TCM/CE, **CERTIFICAMOS**, que o **Relatório Resumido da Execução Orçamentária - RREO**, relativo ao 1º bimestre do ano de 2015, foi publicado através de afixação em **FLANELÓGRAFO** na sede desta prefeitura em **30/03/2015**, cumprindo assim as determinações da Lei Complementar 101/2000 (Lei de Responsabilidade Fiscal), nos termos da Constituição Estadual e da decisão do **STJ**, proferida no recurso especial nº 105.232 (96/0056484-5/CEARÁ), tendo em vista ausência de diário oficial.

Prefeitura Municipal de Pereiro, em 30 de Março de 2015.


João Francismar Dias
Prefeito Municipal

Os dados se encontram no endereço eletrônico www.pereiro.tudotransparente.com.br na forma do art. 48 da Lei Complementar 101/00.

ESTADO DO CEARÁ
 PODER EXECUTIVO
PREFEITURA MUNICIPAL DE PEREIRO
 RELATÓRIO RESUMIDO DA EXECUÇÃO ORÇAMENTÁRIA
BALANÇO ORÇAMENTÁRIO
 ORÇAMENTOS FISCAL E DA SEGURIDADE SOCIAL
 DE JANEIRO/2015 ATÉ FEVEREIRO/2015

RREO - Anexo 1 (I)

RS 1,00


	PREVISÃO INICIAL	PREVISÃO ATUALIZADA (a)	RECEITAS REALIZADAS				SALDO A REALIZAR (a-c)
			No Bimestre (b)	% (b/a)	Até o Bimestre (c)	% (c/a)	
RECEITAS (EXCETO INTRA)							
10000000	39.075.400,00	39.075.400,00	6.595.026,62	16,88	6.595.026,62	16,88	32.480.373,38
11000000	850.000,00	850.000,00	31.845,12	3,75	31.845,12	3,75	818.154,88
111202000000	20.000,00	20.000,00	1.224,45	6,12	1.224,45	6,12	18.775,55
111204310000	280.000,00	280.000,00	3.751,35	1,34	3.751,35	1,34	276.248,65
111204340000	120.000,00	120.000,00	3.019,89	2,52	3.019,89	2,52	116.980,11
111208000000	20.000,00	20.000,00	-	-	-	-	20.000,00
111305000000	350.000,00	350.000,00	15.726,20	4,49	15.726,20	4,49	334.273,80
112100000000	30.000,00	30.000,00	5.859,73	19,53	5.859,73	19,53	24.140,27
112200000000	30.000,00	30.000,00	2.263,50	7,55	2.263,50	7,55	27.736,50
12000000	100.000,00	100.000,00	10.877,32	10,88	10.877,32	10,88	89.122,68
123000000000	100.000,00	100.000,00	10.877,32	10,88	10.877,32	10,88	89.122,68
13000000	190.000,00	190.000,00	22.981,30	12,10	22.981,30	12,10	167.018,70
131000000000	5.000,00	5.000,00	-	-	-	-	5.000,00
132500000000	180.000,00	180.000,00	22.981,30	12,77	22.981,30	12,77	157.018,70
139000000000	5.000,00	5.000,00	-	-	-	-	5.000,00
16000000	10.000,00	10.000,00	-	-	-	-	10.000,00
160013000000	10.000,00	10.000,00	-	-	-	-	10.000,00
17000000	37.822.000,00	37.822.000,00	6.512.127,18	17,22	6.512.127,18	17,22	31.309.872,82
172101020000	13.500.000,00	13.500.000,00	2.474.126,03	18,33	2.474.126,03	18,33	11.025.873,97
172101050000	5.000,00	5.000,00	119,47	2,39	119,47	2,39	4.880,53
172122300000	10.000,00	10.000,00	907,59	9,08	907,59	9,08	9.092,41
172122700000	165.000,00	165.000,00	24.327,87	14,74	24.327,87	14,74	140.672,13
172133000100	500.000,00	500.000,00	-	-	-	-	500.000,00
172133000200	500.000,00	500.000,00	79.092,00	15,82	79.092,00	15,82	420.908,00
172133000300	15.000,00	15.000,00	-	-	-	-	15.000,00
172133000500	180.000,00	180.000,00	40.140,00	22,30	40.140,00	22,30	139.860,00
172133000600	550.000,00	550.000,00	176.775,66	32,14	176.775,66	32,14	373.224,34
172133000700	750.000,00	750.000,00	141.892,36	18,92	141.892,36	18,92	608.107,64
172133000800	25.000,00	25.000,00	-	-	-	-	25.000,00
172133000900	20.000,00	20.000,00	1.098,73	5,49	1.098,73	5,49	18.901,27
172133001000	150.000,00	150.000,00	21.380,97	14,25	21.380,97	14,25	128.619,03
172133001100	30.000,00	30.000,00	10.262,87	34,21	10.262,87	34,21	19.737,13
172133001200	50.000,00	50.000,00	12.000,00	24,00	12.000,00	24,00	38.000,00
172133001300	10.000,00	10.000,00	-	-	-	-	10.000,00
172133001400	150.000,00	150.000,00	-	-	-	-	150.000,00
172133001500	20.000,00	20.000,00	-	-	-	-	20.000,00
172133009900	50.000,00	50.000,00	24.000,00	48,00	24.000,00	48,00	26.000,00

172134000300	10.000,00	10.000,00	-	-	-	-	10.000,00
172134000400	150.000,00	150.000,00	21.772,07	14,51	21.772,07	14,51	128.227,93
172134000500	10.000,00	10.000,00	-	-	-	-	10.000,00
172134000600	80.000,00	80.000,00	12.000,00	15,00	12.000,00	15,00	68.000,00
172134000700	30.000,00	30.000,00	-	-	-	-	30.000,00
172134009900	200.000,00	200.000,00	14.350,00	7,18	14.350,00	7,18	185.650,00
172135000100	500.000,00	500.000,00	145.837,36	29,17	145.837,36	29,17	354.162,64
172135000200	20.000,00	20.000,00	766,12	3,83	766,12	3,83	19.233,88
172135000300	350.000,00	350.000,00	61.016,00	17,43	61.016,00	17,43	288.984,00
172135000400	200.000,00	200.000,00	98.246,88	49,12	98.246,88	49,12	101.753,12
172135000500	45.000,00	45.000,00	9.960,00	22,13	9.960,00	22,13	35.040,00
172135000600	45.000,00	45.000,00	9.260,00	20,58	9.260,00	20,58	35.740,00
172135000700	25.000,00	25.000,00	3.996,00	15,98	3.996,00	15,98	21.004,00
172135000900	30.000,00	30.000,00	13.095,45	43,65	13.095,45	43,65	16.904,55
172135001000	50.000,00	50.000,00	32.273,16	64,55	32.273,16	64,55	17.726,84
172135009900	500.000,00	500.000,00	25.658,42	5,13	25.658,42	5,13	474.341,58
172136000000	12.000,00	12.000,00	-	-	-	-	12.000,00
172199000000	600.000,00	600.000,00	-	-	-	-	600.000,00
172201010000	2.800.000,00	2.800.000,00	479.210,20	17,11	479.210,20	17,11	2.320.789,80
172201020000	800.000,00	800.000,00	275.425,20	34,43	275.425,20	34,43	524.574,80
172201040000	10.000,00	10.000,00	2.958,75	29,59	2.958,75	29,59	7.041,25
172201130000	10.000,00	10.000,00	181,81	1,82	181,81	1,82	9.818,19
172209000000	50.000,00	50.000,00	80.195,03	160,39	80.195,03	160,39	30.195,03
172222300000	15.000,00	15.000,00	-	-	-	-	15.000,00
172401000000	9.000.000,00	9.000.000,00	1.550.614,54	17,23	1.550.614,54	17,23	7.449.385,46
172402000000	3.200.000,00	3.200.000,00	669.186,64	20,91	669.186,64	20,91	2.530.813,36
176101000000	450.000,00	450.000,00	-	-	-	-	450.000,00
176102000000	450.000,00	450.000,00	-	-	-	-	450.000,00
176199000000	500.000,00	500.000,00	-	-	-	-	500.000,00
176201000000	350.000,00	350.000,00	-	-	-	-	350.000,00
176202000000	350.000,00	350.000,00	-	-	-	-	350.000,00
176299000000	300.000,00	300.000,00	-	-	-	-	300.000,00
19000000	103.400,00	103.400,00	17.195,70	16,63	17.195,70	16,63	86.204,30
191000000000	5.400,00	5.400,00	155,56	2,88	155,56	2,88	5.244,44
192000000000	13.000,00	13.000,00	734,48	5,65	734,48	5,65	12.265,52
193000010000	30.000,00	30.000,00	-	-	-	-	30.000,00
193000020000	5.000,00	5.000,00	1.683,64	33,67	1.683,64	33,67	3.316,36
199000000000	50.000,00	50.000,00	14.622,02	29,24	14.622,02	29,24	35.377,98
20000000	2.050.000,00	2.050.000,00	8.528,12	0,42	8.528,12	0,42	2.041.471,88
22000000	100.000,00	100.000,00	8.528,12	8,53	8.528,12	8,53	91.471,88
221000000000	50.000,00	50.000,00	-	-	-	-	50.000,00
222000000000	50.000,00	50.000,00	8.528,12	17,06	8.528,12	17,06	41.471,88
24000000	1.950.000,00	1.950.000,00	-	-	-	-	1.950.000,00
247101000000	300.000,00	300.000,00	-	-	-	-	300.000,00
247102000000	350.000,00	350.000,00	-	-	-	-	350.000,00
247199000000	500.000,00	500.000,00	-	-	-	-	500.000,00
247201000000	250.000,00	250.000,00	-	-	-	-	250.000,00
247202000000	250.000,00	250.000,00	-	-	-	-	250.000,00
247299000000	300.000,00	300.000,00	-	-	-	-	300.000,00
90000000	3.425.400,00	3.425.400,00	646.351,57	18,87	646.351,57	18,87	2.779.048,43
97000000	3.425.400,00	3.425.400,00	646.351,57	18,87	646.351,57	18,87	2.779.048,43
972101020000	2.700.000,00	2.700.000,00	494.825,16	18,33	494.825,16	18,33	2.205.174,84
972101050000	1.000,00	1.000,00	23,88	2,39	23,88	2,39	976,12
972136000000	2.400,00	2.400,00	-	-	-	-	2.400,00
972201010000	560.000,00	560.000,00	95.842,02	17,11	95.842,02	17,11	464.157,98

972201020000	160.000,00	160.000,00	55.068,77	34,42	55.068,77	34,42	104.931,23
972201040000	2.000,00	2.000,00	591,74	29,59	591,74	29,59	1.408,26
RECEITAS	-	-	-	-	-	-	-
SUBTOTAL DAS	37.700.000,00	37.700.000,00	5.957.203,17	15,80	5.957.203,17	15,80	31.742.796,83
OPERAÇÕES DE CRÉDITO /							
Operações de Cr							
Mobiliária							
Contratual							
Operações de Cr							
Mobiliária							
Contratual							
SUBTOTAL COM	37.700.000,00	37.700.000,00	5.957.203,17	15,80	5.957.203,17	15,80	31.742.796,83
DEFICIT (VI)	-	-	-	-	-	-	-
TOTAL (VII) = (V)	37.700.000,00	37.700.000,00	5.957.203,17	15,80	5.957.203,17	-	-
SALDOS DE EXERCÍCIOS	-	-	-	-	-	-	-
Superavit	-	-	-	-	-	-	-
Reabertura de	-	-	-	-	-	-	-

D	DOTAÇÃO INICIAL	DOTAÇÃO ATUALIZADA	DESPESAS EMPENHADAS		SALDO	DESPESAS LIQUIDADAS		SALDO	DESPESAS PAGAS ATÉ O BIMESTRE	INSCRITAS EM RESTOS À PAGAR NÃO PROCESSADOS
			No Bimestre	Até o Bimestre		No Bimestre	Até o Bimestre			
	(d)	(e)	(f)		(g) = (e-f)	(h)		(i) = (e-h)	(j)	(k)
DESPESAS (EXCETO INTRA)										
DESPESAS CO										
PESSOAL E	20.825.000,00	20.782.000,00	13.536.687,00	13.536.687,00	7.245.313,00	2.159.648,99	2.159.648,99	18.622.351,01	2.139.339,04	-
JUROS E EN	28.000,00	28.000,00	-	-	28.000,00	-	-	28.000,00	-	-
OUTRAS DE	11.976.000,00	12.023.000,00	3.271.037,25	3.271.037,25	8.751.962,75	907.623,04	907.623,04	11.115.376,96	614.711,08	23.580,00
DESPESAS DE										
INVESTIME	4.180.000,00	4.044.000,00	183.344,19	183.344,19	3.860.655,81	86.713,91	86.713,91	3.957.286,09	81.447,23	746.590,37
INVERSÕES	-	-	-	-	-	-	-	-	-	-
AMORTIZAÇ	391.000,00	523.000,00	261.046,56	261.046,56	261.953,44	43.507,76	43.507,76	479.492,24	43.507,76	-
RESERVA DE	300.000,00	300.000,00	-	-	300.000,00	-	-	300.000,00	-	-
RESERVA DO										
DESPESAS (INTR										
SUBTOTAL DAS	37.700.000,00	37.700.000,00	17.252.115,00	17.252.115,00	20.447.885,00	3.197.493,70	3.197.493,70	34.502.506,30	2.879.005,11	770.170,37
AMORTIZAÇÃO DA DÍV. /										
Amortização da Dívida Mobili										
Outras Dívida										
Amortização da Dívida Mobili										
Outras Dívida										
SUBTOTAL C/ RE	37.700.000,00	37.700.000,00	17.252.115,00	17.252.115,00	20.447.885,00	3.197.493,70	3.197.493,70	34.502.506,30	2.879.005,11	770.170,37
SUPERAVIT (XIII)	-	-	-	-	-	-	2.759.709,47	-	-	-
TOTAL (XIV) = (C)	37.700.000,00	37.700.000,00	17.252.115,00	17.252.115,00	20.447.885,00	3.197.493,70	5.957.203,17	31.742.796,83	-	-

FONTE:



João Francisco Dias
 João Francisco Dias
 Prefeito Municipal

Francisco Haroldo Mendes

Secretário de Finanças
 Francisco Haroldo Mendes
 CPF: 114.167.158-19

Wellington de Oliveira Silva
 Wellington de Oliveira Silva
 Resp. Controle Interno

ESTADO DO CEARÁ
PODER EXECUTIVO
PREFEITURA MUNICIPAL DE PEREIRO
RELATÓRIO RESUMIDO DA EXECUÇÃO ORÇAMENTÁRIA
DEMONSTRATIVO DA EXECUÇÃO DAS DESPESAS POR FUNÇÃO/SUBFUNÇÃO
ORÇAMENTOS FISCAL E DA SEGURIDADE SOCIAL
DE JANEIRO/2015 ATÉ FEVEREIRO/2015

RREO - Anexo 2 (LRF, Art. 52, inciso II, alínea "c")

RS 1,00

FUNÇÃO/SUBFUNÇÃO	DOTAÇÃO INICIAL	DOTAÇÃO ATUALIZADA	DESPESAS EMPENHADAS			SALDO (c)=(a-b)	DESPESAS LIQUIDADAS				SALDO (a-b)	INSCRITAS EM RESTOS A PAGAR NÃO PROCESSADOS (a-b)
			No Bimestre	Até o Bimestre	%		No Bimestre	Até o Bimestre	%	%		
(a)	(b)	(b/total b)	(c)	(d)	(e)	(f)	(g)	(h)	(i)	(j)	(k)	
DESPESAS (EXCETO INTRA-ORÇAMENTÁRIAS) (I)												
LEGISLATIVA												
ACAO LEGISLATIVA	1.500.000,00	1.500.000,00	-	-	-	1.500.000,00	-	-	-	-	1.500.000,00	-
SUBTOTAL LEGISLATIVA	1.500.000,00	1.500.000,00	-	-	-	1.500.000,00	-	-	-	-	1.500.000,00	-
ADMINISTRACAO												
PLANEJAMENTO E ORCAMENTO	50.000,00	50.000,00	-	-	-	50.000,00	-	-	-	-	50.000,00	-
ADMINISTRACAO GERAL	5.888.400,00	6.170.400,00	3.121.986,34	3.121.986,34	18,10	3.048.413,66	591.715,85	591.715,85	18,17	9,59	5.578.684,15	13.970,00
DIREITOS INDIVIDUAIS, COLETIVOS E DI	45.000,00	45.000,00	-	-	-	45.000,00	-	-	-	-	45.000,00	-
SUBTOTAL ADMINISTRACAO	5.983.400,00	6.265.400,00	3.121.986,34	3.121.986,34	18,10	3.143.413,66	591.715,85	591.715,85	18,17	9,44	5.673.684,15	13.970,00
ASSISTENCIA SOCIAL												
ADMINISTRACAO GERAL	1.166.000,00	1.156.000,00	608.785,15	608.785,15	3,53	547.214,85	103.258,95	103.258,95	3,17	8,93	1.052.741,05	1.180,00
ASSISTENCIA AO IDOSO	60.000,00	60.000,00	900,00	900,00	0,01	59.100,00	900,00	900,00	0,03	1,50	59.100,00	-
ASSISTENCIA AO PORTADOR DE DEFICIENC	15.000,00	15.000,00	-	-	-	15.000,00	-	-	-	-	15.000,00	-
ASSISTENCIA A CRIANCA E AO ADOLESCEN	290.000,00	310.000,00	13.456,36	13.456,36	0,08	296.543,64	7.234,55	7.234,55	0,22	2,33	302.765,45	-
ASSISTENCIA COMUNITARIA	546.000,00	541.000,00	29.311,04	29.311,04	0,17	511.688,96	19.335,78	19.335,78	0,59	3,57	521.664,22	80,00
DIREITOS INDIVIDUAIS, COLETIVOS E DI	10.000,00	10.000,00	-	-	-	10.000,00	-	-	-	-	10.000,00	-
SUBTOTAL ASSISTENCIA SOCIAL	2.087.000,00	2.092.000,00	652.452,55	652.452,55	3,78	1.439.547,45	130.729,28	130.729,28	4,01	6,25	1.961.270,72	1.260,00
SAUDE												
ADMINISTRACAO GERAL	1.036.000,00	1.153.000,00	804.165,75	804.165,75	4,66	348.834,25	175.696,39	175.696,39	5,39	15,24	977.303,61	40.465,00
ATENCAO BASICA	2.520.600,00	2.412.600,00	1.080.565,24	1.080.565,24	6,26	1.332.034,76	259.737,66	259.737,66	7,97	10,77	2.152.862,34	-
ASSISTENCIA HOSPITALAR E AMBULATORIA	3.160.000,00	3.160.000,00	1.511.344,16	1.511.344,16	8,76	1.648.655,84	374.050,87	374.050,87	11,48	11,84	2.785.949,13	-
SUPORTE PROFILATICO E TERAPEUTICO	72.000,00	72.000,00	-	-	-	72.000,00	-	-	-	-	72.000,00	-
VIGILANCIA EPIDEMIOLOGICA	325.000,00	325.000,00	165.721,00	165.721,00	0,96	159.279,00	33.570,04	33.570,04	1,03	10,33	291.429,96	-
SUBTOTAL SAUDE	7.113.600,00	7.122.600,00	3.561.796,15	3.561.796,15	20,65	3.560.803,85	843.054,96	843.054,96	25,88	11,84	6.279.545,04	40.465,00
EDUCACAO												
ADMINISTRACAO GERAL	77.000,00	77.000,00	-	-	-	77.000,00	-	-	-	-	77.000,00	-
ENSINO FUNDAMENTAL	13.897.000,00	13.757.000,00	8.293.353,48	8.293.353,48	48,07	5.463.646,52	1.372.292,06	1.372.292,06	42,13	9,98	12.384.707,94	4.085,00
ENSINO MEDIO	268.000,00	268.000,00	-	-	-	268.000,00	-	-	-	-	268.000,00	-
ENSINO PROFISSIONAL	25.000,00	25.000,00	-	-	-	25.000,00	-	-	-	-	25.000,00	-
ENSINO SUPERIOR	37.000,00	37.000,00	6.000,00	6.000,00	0,03	31.000,00	1.000,00	1.000,00	0,03	2,70	36.000,00	-
EDUCACAO INFANTIL	1.919.000,00	1.919.000,00	673.511,50	673.511,50	3,90	1.245.488,50	96.932,24	96.932,24	2,98	5,05	1.822.067,76	-
EDUCACAO DE JOVENS E ADULTOS	440.000,00	440.000,00	194.884,50	194.884,50	1,13	245.115,50	19.044,29	19.044,29	0,58	4,33	420.955,71	-
SUBTOTAL EDUCACAO	16.663.000,00	16.523.000,00	9.167.749,48	9.167.749,48	53,14	7.355.250,52	1.489.268,59	1.489.268,59	45,72	9,01	15.033.731,41	4.085,00
CULTURA												
DIFUSAO CULTURAL	436.000,00	436.000,00	90.000,00	90.000,00	0,52	346.000,00	12.583,59	12.583,59	0,39	2,89	423.416,41	-
SUBTOTAL CULTURA	436.000,00	436.000,00	90.000,00	90.000,00	0,52	346.000,00	12.583,59	12.583,59	0,39	2,89	423.416,41	-
URBANISMO												
INFRA-ESTRUTURA URBANA	200.000,00	200.000,00	-	-	-	200.000,00	-	-	-	-	200.000,00	-
SERVICOS URBANOS	1.065.000,00	1.065.000,00	500.000,00	500.000,00	2,90	565.000,00	96.050,13	96.050,13	2,95	9,02	968.949,87	220.419,58
SUBTOTAL URBANISMO	1.265.000,00	1.265.000,00	500.000,00	500.000,00	2,90	765.000,00	96.050,13	96.050,13	2,95	7,59	1.168.949,87	220.419,58
HABITACAO												
HABITACAO URBANA	150.000,00	150.000,00	-	-	-	150.000,00	-	-	-	-	150.000,00	-
SUBTOTAL HABITACAO	150.000,00	150.000,00	-	-	-	150.000,00	-	-	-	-	150.000,00	-
SANEAMENTO												
SANEAMENTO BASICO RURAL	248.000,00	248.000,00	-	-	-	248.000,00	-	-	-	-	248.000,00	-

SANEAMENTO BASICO URBANO	660.000,00	660.000,00	-	-	-	660.000,00	-	-	-	-	660.000,00	-
SUBTOTAL SANEAMENTO	908.000,00	908.000,00	-	-	-	908.000,00	-	-	-	-	908.000,00	-
GESTAO AMBIENTAL												
CONTROLE AMBIENTAL	40.000,00	40.000,00	-	-	-	40.000,00	-	-	-	-	40.000,00	-
RECURSOS HIDRICOS	100.000,00	60.000,00	-	-	-	60.000,00	-	-	-	-	60.000,00	-
SUBTOTAL GESTAO AMBIENTAL	140.000,00	100.000,00	-	-	-	100.000,00	-	-	-	-	100.000,00	-
AGRICULTURA												
PROMOCAO DA PRODUCAO VEGETAL	69.000,00	69.000,00	-	-	-	69.000,00	-	-	-	-	69.000,00	-
ABASTECIMENTO	150.000,00	150.000,00	-	-	-	150.000,00	-	-	-	-	150.000,00	-
SUBTOTAL AGRICULTURA	219.000,00	219.000,00	-	-	-	219.000,00	-	-	-	-	219.000,00	-
COMUNICACOES												
TELECOMUNICACOES	100.000,00	60.000,00	-	-	-	60.000,00	-	-	-	-	60.000,00	-
SUBTOTAL COMUNICACOES	100.000,00	60.000,00	-	-	-	60.000,00	-	-	-	-	60.000,00	-
ENERGIA												
ENERGIA ELETRICA	150.000,00	150.000,00	-	-	-	150.000,00	-	-	-	-	150.000,00	-
SUBTOTAL ENERGIA	150.000,00	150.000,00	-	-	-	150.000,00	-	-	-	-	150.000,00	-
TRANSPORTE												
TRANSPORTE RODOVIARIO	200.000,00	124.000,00	-	-	-	124.000,00	-	-	-	-	124.000,00	489.970,79
SUBTOTAL TRANSPORTE	200.000,00	124.000,00	-	-	-	124.000,00	-	-	-	-	124.000,00	489.970,79
DESPORTO E LAZER												
TURISMO	100.000,00	100.000,00	-	-	-	100.000,00	-	-	-	-	100.000,00	-
DESPORTO DE RENDIMENTO	40.000,00	40.000,00	-	-	-	40.000,00	-	-	-	-	40.000,00	-
DESPORTO COMUNITARIO	121.000,00	121.000,00	28.941,00	28.941,00	0,17	92.059,00	12.559,72	12.559,72	0,39	10,38	108.440,28	-
SUBTOTAL DESPORTO E LAZER	261.000,00	261.000,00	28.941,00	28.941,00	0,17	232.059,00	12.559,72	12.559,72	0,39	4,81	248.440,28	-
ENCARGOS ESPECIAIS												
SERVICO DA DIVIDA INTERNA	224.000,00	224.000,00	129.189,48	129.189,48	0,75	94.810,52	21.531,58	21.531,58	0,66	9,61	202.468,42	-
SUBTOTAL ENCARGOS ESPECIAIS	224.000,00	224.000,00	129.189,48	129.189,48	0,75	94.810,52	21.531,58	21.531,58	0,66	9,61	202.468,42	-
RESERVA DE CONTINGENCIA												
RESERVA DE CONTINGENCIA	300.000,00	300.000,00	-	-	-	300.000,00	-	-	-	-	300.000,00	-
SUBTOTAL RESERVA DE CONTINGENCIA	300.000,00	300.000,00	-	-	-	300.000,00	-	-	-	-	300.000,00	-
DESPESAS (INTRA-ORÇAMENTÁRIAS) (II)	-	-	-	-	-	-	-	-	-	-	-	-
TOTAL (III) = (I + II)	37.700.000,00	37.700.000,00	17.252.115,00	17.252.115,00	-	20.447.885,00	3.197.493,70	3.197.493,70	98,17	8,48	34.502.506,30	770.170,37

FONTE:



João Francisco Dias
João Francisco Dias
 Prefeito Municipal

Francisco Haroldo Mendes

Secretário de Finanças
 Francisco Haroldo Mendes
 CPF: 114.167.158-19

Wellington de Oliveira Silva
Wellington de Oliveira Silva
 Resp. Controle Interno

ESTADO DO CEARÁ
 PODER EXECUTIVO
PREFEITURA MUNICIPAL DE PEREIRO
 RELATÓRIO RESUMIDO DA EXECUÇÃO ORÇAMENTÁRIA
DEMONSTRATIVO DAS RECEITAS E DESPESAS COM MANUTENÇÃO E DESENVOLVIMENTO DO ENSINO - MDE
 ORÇAMENTOS FISCAL E DA SEGURIDADE SOCIAL
 DE JANEIRO/2015 ATÉ FEVEREIRO/2015

RREO - ANEXO 8 (LDB, art. 72)

RS 1,00

RECEITAS DO ENSINO

RECEITA RESULTANTE DE IMPOSTOS (caput do art. 212 da Constituição)	PREVISÃO INICIAL	PREVISÃO ATUALIZADA (a)	RECEITAS REALIZADAS	
			Até o Bimestre (b)	% (c) = (b/a)x100
1- RECEITA DE IMPOSTOS	790.000,00	790.000,00	23.721,89	3,00
1.1- Receita Resultante do Imposto sobre a Propriedade Predial e Territorial Urbana – IPTU	20.000,00	20.000,00	1.224,45	6,12
1.1.1- IPTU	20.000,00	20.000,00	1.224,45	6,12
1.1.2- Multas, Juros de Mora e Outros Encargos do IPTU				
1.1.3- Dívida Ativa do IPTU				
1.1.4- Multas, Juros de Mora, Atualização Monetária e Outros Encargos da Dívida Ativa do IPTU				
1.1.5- (-) Deduções da Receita do IPTU				
1.2- Receita Resultante do Imposto sobre Transmissão Inter Vivos – ITBI	20.000,00	20.000,00	-	-
1.2.1- ITBI	20.000,00	20.000,00	-	-
1.2.2- Multas, Juros de Mora e Outros Encargos do ITBI				
1.2.3- Dívida Ativa do ITBI				
1.2.4- Multas, Juros de Mora, Atualização Monetária e Outros Encargos da Dívida Ativa do ITBI				
1.2.5- (-) Deduções da Receita do ITBI				
1.3- Receita Resultante do Imposto sobre Serviços de Qualquer Natureza – ISS	350.000,00	350.000,00	15.726,20	4,49
1.3.1- ISS	350.000,00	350.000,00	15.726,20	4,49
1.3.2- Multas, Juros de Mora e Outros Encargos do ISS				
1.3.3- Dívida Ativa do ISS				
1.3.4- Multas, Juros de Mora, Atualização Monetária e Outros Encargos da Dívida Ativa do ISS				
1.3.5- (-) Deduções da Receita do ISS				
1.4- Receita Resultante do Imposto de Renda Retido na Fonte – IRRF	400.000,00	400.000,00	6.771,24	1,69
1.4.1- IRRF	400.000,00	400.000,00	6.771,24	1,69
1.4.2- Multas, Juros de Mora e Outros Encargos do IRRF				
1.4.3- Dívida Ativa do IRRF				
1.4.4- Multas, Juros de Mora, Atualização Monetária e Outros Encargos da Dívida Ativa do IRRF				
1.4.5- (-) Deduções da Receita do IRRF				
1.5- Receita Resultante do Imposto Territorial Rural – ITR (CF, art. 153, §4º, inciso III)	-	-	-	#DIV/0!
1.5.1- ITR	-	-	-	#DIV/0!
1.5.2- Multas, Juros de Mora e Outros Encargos do ITR				
1.5.3- Dívida Ativa do ITR				
1.5.4- Multas, Juros de Mora, Atualização Monetária e Outros Encargos da Dívida Ativa do ITR				
1.5.5- (-) Deduções da Receita do ITR				
2- RECEITA DE TRANSFERÊNCIAS CONSTITUCIONAIS E LEGAIS	17.127.000,00	17.127.000,00	3.231.839,65	18,87
2.1- Cota-Parte FPM	13.500.000,00	13.500.000,00	2.474.126,03	18,33
2.1.1- Parcela referente à CF, art. 159, I, alínea b				
2.1.2- Parcela referente à CF, art. 159, I, alínea d				
2.2- Cota-Parte ICMS	2.800.000,00	2.800.000,00	479.210,20	17,11
2.3- ICMS-Desoneração – L.C. nº87/1996	12.000,00	12.000,00	-	-
2.4- Cota-Parte IPI-Exportação	10.000,00	10.000,00	2.958,75	29,59
2.5- Cota-Parte ITR	5.000,00	5.000,00	119,47	2,39
2.6- Cota-Parte IPVA	800.000,00	800.000,00	275.425,20	34,43

2.7- Cota-Parte IOF-Ouro				
3- TOTAL DA RECEITA DE IMPOSTOS (1 + 2)	17.917.000,00	17.917.000,00	3.255.561,54	18,17
RECEITAS ADICIONAIS PARA FINANCIAMENTO DO ENSINO	PREVISÃO INICIAL	PREVISÃO ATUALIZADA	RECEITAS REALIZADAS	
		(a)	Até o Bimestre (b)	% (c) = (b/a)x100
4- RECEITA DA APLICAÇÃO FINANCEIRA DE OUTROS RECURSOS DE IMPOSTOS VINCULADOS AO ENSINO	3.165.000,00	3.165.000,00	400.109,39	12,64
5- RECEITA DE TRANSFERÊNCIAS DO FNDE	1.765.000,00	1.765.000,00	400.109,39	22,67
5.1- Transferências do Salário-Educação	-	-	-	#DIV/0!
5.2- Outras Transferências do FNDE	1.765.000,00	1.765.000,00	400.109,39	22,67
5.3- Aplicação Financeira dos Recursos do FNDE				
6- RECEITA DE TRANSFERÊNCIAS DE CONVÊNIOS	1.400.000,00	1.400.000,00	-	-
6.1- Transferências de Convênios	1.400.000,00	1.400.000,00	-	-
6.2- Aplicação Financeira dos Recursos de Convênios				
7- RECEITA DE OPERAÇÕES DE CRÉDITO	-	-	-	#DIV/0!
8- OUTRAS RECEITAS PARA FINANCIAMENTO DO ENSINO	-	-	-	#DIV/0!
9- TOTAL DAS RECEITAS ADICIONAIS PARA FINANCIAMENTO DO ENSINO (4 + 5 + 6 + 7 + 8)	6.330.000,00	6.330.000,00	800.218,78	12,64

FUNDEB

RECEITAS DO FUNDEB	PREVISÃO INICIAL	PREVISÃO ATUALIZADA (a)	RECEITAS REALIZADAS	
			Até o Bimestre (b)	% (c) = (b/a)x100
10- RECEITAS DESTINADAS AO FUNDEB	3.425.400,00	3.425.400,00	646.351,57	-
10.1- Cota-Parte FPM Destinada ao FUNDEB – (20% de 2.1.1)	2.700.000,00	2.700.000,00	494.825,16	-
10.2- Cota-Parte ICMS Destinada ao FUNDEB – (20% de 2.2)	560.000,00	560.000,00	95.842,02	-
10.3- ICMS-Desoneração Destinada ao FUNDEB – (20% de 2.3)	2.400,00	2.400,00	-	-
10.4- Cota-Parte IPI-Exportação Destinada ao FUNDEB – (20% de 2.4)	2.000,00	2.000,00	591,74	-
10.5- Cota-Parte ITR ou ITR Arrecadado Destinados ao FUNDEB – (20% de ((1.5 – 1.5.5) + 2.5))	1.000,00	1.000,00	23,88	-
10.6- Cota-Parte IPVA Destinada ao FUNDEB – (20% de 2.6)	160.000,00	160.000,00	55.068,77	-
11- RECEITAS RECEBIDAS DO FUNDEB	12.200.000,00	12.200.000,00	2.219.801,18	-
11.1- Transferências de Recursos do FUNDEB	9.000.000,00	9.000.000,00	1.550.614,54	-
11.2- Complementação da União ao FUNDEB	3.200.000,00	3.200.000,00	669.186,64	-
11.3- Receita de Aplicação Financeira dos Recursos do FUNDEB				
12- RESULTADO LÍQUIDO DAS TRANSFERÊNCIAS DO FUNDEB (11.1 – 10)	5.574.600,00	5.574.600,00	1.573.449,61	-

[SE RESULTADO LÍQUIDO DA TRANSFERÊNCIA (12) > 0] = ACRÉSCIMO RESULTANTE DAS TRANSFERÊNCIAS DO FUNDEB

[SE RESULTADO LÍQUIDO DA TRANSFERÊNCIA (12) < 0] = DECRÉSCIMO RESULTANTE DAS TRANSFERÊNCIAS DO FUNDEB

DESPESAS DO FUNDEB	DOTAÇÃO INICIAL	DOTAÇÃO ATUALIZADA (d)	DESPESAS EMPENHADAS		DESPESAS LIQUIDADAS		INSCRITAS EM RESTOS A PAGAR NÃO PROCESSADOS (i)	
			Até o Bimestre (e)	% (f) = (e/d)x100	Até o Bimestre (g)	% (h) = (g/d)x100		
13- PAGAMENTO DOS PROFISSIONAIS DO MAGISTERIO	11.345.000,00	11.046.000,00	7.978.931,00	72,23	1.191.604,81	10,79	-	
13.1- Com Educação Infantil	1.215.000,00	1.215.000,00	660.000,00	54,32	91.084,59	7,50	-	
13.2- Com Ensino Fundamental	10.130.000,00	9.831.000,00	7.318.931,00	74,45	1.100.520,22	11,19	-	
14- OUTRAS DESPESAS	4.471.000,00	3.926.000,00	987.933,98	25,16	277.619,49	7,07	4.085,00	
14.1- Com Educação Infantil	704.000,00	-	13.511,50	-	5.847,65	-	-	
14.2- Com Ensino Fundamental	3.767.000,00	3.926.000,00	974.422,48	24,82	271.771,84	6,92	4.085,00	
15- TOTAL DAS DESPESAS DO FUNDEB (13 + 14)	15.816.000,00	14.972.000,00	8.966.864,98	59,89	1.469.224,30	9,81	4.085,00	
DEDUÇÕES PARA FINS DE LIMITE DO FUNDEB							VALOR	
16- RESTOS A PAGAR INSCRITOS NO EXERCÍCIO SEM DISPONIBILIDADE FINANCEIRA DE RECURSOS DO FUNDEB							-	
16.1 - FUNDEB 60%							-	
16.2 - FUNDEB 40%							-	
17- DESPESAS CUSTEADAS COM O SUPERÁVIT FINANCEIRO, DO EXERCÍCIO ANTERIOR, DO FUNDEB							-	
17.1 - FUNDEB 60%							-	
17.2 - FUNDEB 40%							-	

40- DESPESAS CUSTEADAS COM A APLICAÇÃO FINANCEIRA DE OUTROS RECURSOS DE IMPOSTOS VINCULADOS AO ENSINO					
41- DESPESAS CUSTEADAS COM A CONTRIBUIÇÃO SOCIAL DO SALÁRIO-EDUCAÇÃO					
42- DESPESAS CUSTEADAS COM OPERAÇÕES DE CRÉDITO					
43- DESPESAS CUSTEADAS COM OUTRAS RECEITAS PARA FINANCIAMENTO DO ENSINO					
FINANCIAMENTO DO ENSINO (40 + 41 + 42 + 43)					
RESTOS A PAGAR INSCRITOS COM DISPONIBILIDADE FINANCEIRA DE RECURSOS DE IMPOSTOS VINCULADOS AO ENSINO	SALDO ATÉ O BIMESTRE			CANCELADO EM 2015 (g)	
46- RESTOS A PAGAR DE DESPESAS COM MDE	408.036,22			-	

FLUXO FINANCEIRO DOS RECURSOS		VALOR
47- SALDO FINANCEIRO EM 31 DE DEZEMBRO DE 2014		692.749,19
48- (+) INGRESSO DE RECURSOS ATÉ O BIMESTRE		3.587.010,70
49- (-) PAGAMENTOS EFETUADOS ATÉ O BIMESTRE		2.323.620,52
49.1 Orçamento do Exercício		
49.2 Restos a Pagar		
50- (+) RECEITA DE APLICAÇÃO FINANCEIRA DOS RECURSOS ATÉ O BIMESTRE		-
51- (=) SALDO FINANCEIRO NO EXERCÍCIO ATUAL		1.956.139,37

FONTE:


1 Limites mínimos anuais a serem cumpridos no encerramento do exercício.

2 Art. 21, § 2º, Lei 11.494/2007: "Até 5% dos recursos recebidos a conta dos Fundos, inclusive relativos a complementação da União recebidos nos termos do §1º do art. 6º desta Lei, poderão ser utilizados no 1º trimestre do exercício imediatamente subsequente, mediante abertura de crédito adicional."

3 Caput do artigo 212 da CF/1988

4 Os valores referentes à parcela dos Restos a Pagar inscritos sem disponibilidade financeira vinculada à educação deverão ser informados somente no RREO do último bimestre do exercício.

5 Limites mínimos anuais a serem cumpridos no encerramento do exercício, no âmbito de atuação prioritária, conforme LDB, art. 11, V.



João Francismar Dias
João Francismar Dias
 Prefeito Municipal

Francisco Haroldo Mendes

Secretário de Finanças
 Francisco Haroldo Mendes
 CPF: 114.167.158-19

Wellington de Oliveira Silva
Wellington de Oliveira Silva
 Resp. Controle Interno

ESTADO DO CEARÁ
 PODER EXECUTIVO
PREFEITURA MUNICIPAL DE PEREIRO
 RELATÓRIO RESUMIDO DA EXECUÇÃO ORÇAMENTÁRIA
DEMONSTRATIVO DAS RECEITAS E DESPESAS COM AÇÕES E SERVIÇOS PÚBLICOS DE SAÚDE
 ORÇAMENTOS FISCAL E DA SEGURIDADE SOCIAL
 DE JANEIRO/2015 ATÉ FEVEREIRO/2015

RREO – ANEXO 12 (LC 141/2012, art. 35)

RS 1,00

RECEITAS PARA APURAÇÃO DA APLICAÇÃO EM AÇÕES E SERVIÇOS PÚBLICOS DE SAÚDE	PREVISÃO INICIAL	PREVISÃO ATUALIZADA (a)	RECEITAS REALIZADAS	
			Até o Bimestre (b)	% (b/a) x 100
RECEITA DE IMPOSTOS LÍQUIDA (I)	520.400,00	520.400,00	21.809,74	4,19
Imposto Predial e Territorial Urbano - IPTU	20.000,00	20.000,00	1.224,45	6,12
Imposto sobre Transmissão de Bens Intervivos - ITBI	20.000,00	20.000,00	-	-
Imposto sobre Serviços de Qualquer Natureza - ISS	350.000,00	350.000,00	15.726,20	4,49
Imposto de Renda Retido na Fonte - IRRF	120.000,00	120.000,00	3.019,89	2,52
Imposto Territorial Rural - ITR	-	-	-	-
Multas, Juros de Mora e Outros Encargos dos Impostos	5.400,00	5.400,00	155,56	2,88
Divida Ativa dos Impostos	5.000,00	5.000,00	1.683,64	33,67
Multas, Juros de Mora e Outros Encargos da Divida Ativa	-	-	-	-
RECEITA DE TRANSFERÊNCIAS CONSTITUCIONAIS E LEGAIS (II)	17.117.000,00	17.117.000,00	3.228.880,90	18,86
Cota-Parte FPM	13.500.000,00	13.500.000,00	2.474.126,03	18,33
Cota-Parte ITR	5.000,00	5.000,00	119,47	2,39
Cota-Parte IPVA	800.000,00	800.000,00	275.425,20	34,43
Cota-Parte ICMS	2.800.000,00	2.800.000,00	479.210,20	17,11
Cota-Parte IPI-Exportação	-	-	-	-
Compensações Financeiras Provenientes de Impostos e Transferências Constitucionais	12.000,00	12.000,00	-	-
Desoneração ICMS (LC 87/96)	12.000,00	12.000,00	-	-
Outras	-	-	-	-
TOTAL DAS RECEITAS PARA APURAÇÃO DA APLICAÇÃO EM AÇÕES E SERVIÇOS PÚBLICOS DE SAÚDE (III) = I + II	17.637.400,00	17.637.400,00	3.250.690,64	18,43

RECEITAS ADICIONAIS PARA FINANCIAMENTO DA SAÚDE	PREVISÃO INICIAL	PREVISÃO ATUALIZADA (e)	RECEITAS REALIZADAS	
			Até o Bimestre (d)	% (d/e) x 100
TRANSFERÊNCIA DE RECURSOS DO SISTEMA ÚNICO DE SAÚDE-SUS	1.900.000,00	1.900.000,00	318.487,36	16,76
Provenientes da União	1.900.000,00	1.900.000,00	318.487,36	16,76
Provenientes dos Estados	-	-	-	-
Provenientes de Outros Municípios	-	-	-	-
Outras Receitas do SUS	-	-	-	-
TRANSFERÊNCIAS VOLUNTÁRIAS	-	-	-	-
RECEITAS DE OPERAÇÕES DE CRÉDITO VINCULADAS À SAÚDE	-	-	-	-
OUTRAS RECEITAS PARA FINANCIAMENTO DA SAÚDE	-	-	-	-
TOTAL RECEITAS ADICIONAIS PARA FINANCIAMENTO DA SAÚDE	1.900.000,00	1.900.000,00	318.487,36	16,76

DESPESAS COM SAÚDE (Por Grupo de Natureza da Despesa)	DOTAÇÃO INICIAL	DOTAÇÃO ATUALIZADA (e)	DESPESAS EMPENHADAS		DESPESAS LIQUIDADAS		Inscritas em Restos a Pagar não Processados⁷
			Até o Bimestre	%	Até o Bimestre	%	
			(f)	(f/e) x 100	(g)	(g/e) x 100	
DESPESAS CORRENTES	6.695.600,00	6.685.600,00	3.443.096,64	51,50	770.585,73	11,53	4.265,00

Pessoal e Encargos Sociais	4.655.600,00	4.635.600,00	2.538.456,00	54,76	469.637,01	10,13	-
Juros e Encargos da Dívida	-	-	-	-	-	-	-
Outras Despesas Correntes	2.040.000,00	2.050.000,00	904.640,64	44,13	300.948,72	14,68	4.265,00
DESPESAS DE CAPITAL	418.000,00	437.000,00	118.699,51	27,16	72.469,23	16,58	36.200,00
Investimentos	413.000,00	432.000,00	118.699,51	27,48	72.469,23	16,78	36.200,00
Inversões Financeiras	-	-	-	-	-	-	-
Amortização da Dívida	5.000,00	5.000,00	-	-	-	-	-
TOTAL DAS DESPESAS COM SAÚDE (IV)	7.113.600,00	7.122.600,00	3.561.796,15	50,01	843.054,96	11,84	40.465,00

DESPESAS COM SAÚDE NÃO COMPUTADAS PARA FINS DE APURAÇÃO DO PERCENTUAL MÍNIMO	DOTAÇÃO INICIAL	DOTAÇÃO ATUALIZADA	DESPESAS EMPENHADAS		DESPESAS LIQUIDADAS		Inscritas em Restos a Pagar não Processados⁷
			Até o Bimestre	%	Até o Bimestre	%	
			(h)	(h/IVf)x100	(i)	(i/IVg)x100	
DESPESAS COM INATIVOS E PENSIONISTAS	-	-	-	-	-	-	-
DESPESA COM ASSISTÊNCIA À SAÚDE QUE NÃO ATENDE AO PRINCÍPIO DE ACESSO UNIVERSAL	-	-	-	-	-	-	-
DESPESAS CUSTEADAS COM OUTROS RECURSOS	6.280.600,00	6.280.600,00	3.496.422,61	98,16	799.472,60	94,83	-
Recursos de Transferência do Sistema Único de Saúde - SUS	6.280.600,00	6.280.600,00	3.496.422,61	98,16	799.472,60	94,83	-
Recursos de Operações de Crédito	-	-	-	-	-	-	-
Outros Recursos	-	-	-	-	-	-	-
OUTRAS AÇÕES E SERVIÇOS NÃO COMPUTADOS	-	-	-	-	-	-	-
RESTOS A PAGAR NÃO PROCESSADOS INSCRITOS INDEVIDAMENTE NO EXERCÍCIO SEM DISPONIBILIDADE FINANCEIRA ¹	-	-	-	-	-	-	-
DESPESAS CUSTEADAS COM DISPONIBILIDADE DE CAIXA VINCULADA AOS RESTOS A PAGAR CANCELADOS ²	-	-	-	-	-	-	-
DESPESAS CUSTEADAS COM RECURSOS VINCULADOS À PARCELA DO PERCENTUAL MÍNIMO QUE NÃO FOI APLICADA EM AÇÕES E SERVIÇOS DE SAÚDE EM EXERCÍCIOS ANTERIORES ³	-	-	-	-	-	-	-
TOTAL DAS DESPESAS COM NÃO COMPUTADAS (V)	6.280.600,00	6.280.600,00	3.496.422,61	98,16	799.472,60	94,83	-
TOTAL DAS DESPESAS COM AÇÕES E SERVIÇOS PÚBLICOS DE SAÚDE (VI) = (IV - V)	833.000,00	842.000,00	65.373,54	1,84	43.582,36	5,17	43,68

PERCENTUAL DE APLICAÇÃO EM AÇÕES E SERVIÇOS PÚBLICOS DE SAÚDE SOBRE A RECEITA DE IMPOSTOS LÍQUIDA E TRANSFERÊNCIAS CONSTITUCIONAIS E LEGAIS (VII%) = (Vh / IIIb x 100)⁶ - LIMITE CONSTITUCIONAL 15%⁴ e 5

24,59

VALOR REFERENTE À DIFERENÇA ENTRE O VALOR EXECUTADO E O LIMITE MÍNIMO CONSTITUCIONAL [(VII - 15)/100 x IIIb]

311.869,00

EXECUÇÃO DE RESTOS A PAGAR NÃO PROCESSADOS INSCRITOS COM DISPONIBILIDADE DE CAIXA	INSCRITOS	CANCELADOS/PRESCRITOS	PAGOS	A PAGAR	PARCELA CONSIDERADA NO LIMITE
Inscritos em <2014>	40.465,00	-	40.465,00	-	
Inscritos em <2013>	-	-	-	-	
Inscritos em <2012>	-	-	-	-	
Inscritos em <2011>	-	-	-	-	
Inscritos em <2010>	-	-	-	-	
Total	40.465,00	-	40.465,00	-	

CONTROLE DAS DESPESAS CUSTEADAS COM DISPONIBILIDADE DE CAIXA VINCULADA AOS RESTOS A PAGAR CANCELADOS OU PRESCRITOS CONSIDERADOS PARA FINS DE CUMPRIMENTO DO LIMITE	DISPONIBILIDADE DE CAIXA VINCULADA AOS RESTOS A PAGAR CANCELADOS OU PRESCRITOS		
	Saldo Inicial	Despesas custeadas no exercício	Saldo Final (Não Aplicado)

ARTIGO 24, § 1º e 2º		de referência (j)	
Restos a Pagar Cancelados ou Prescritos em <2015>			
Restos a Pagar Cancelados ou Prescritos em <2014>			
Total (VIII)	-	-	-

CONTROLE DAS DESPESAS CUSTEADAS COM RECURSOS VINCULADOS À PARCELA DO PERCENTUAL MÍNIMO NÃO APLICADA EM AÇÕES E SERVIÇOS DE SAÚDE EM EXERCÍCIOS ANTERIORES - ARTIGOS 25 E 26	RECURSOS VINCULADOS À DIFERENÇA DE LIMITE NÃO CUMPRIDO		
	Saldo Inicial	Despesas custeadas no exercício de referência (k)	Saldo Final (Não Aplicado)
Diferença de limite não cumprido em <2014>			
Diferença de limite não cumprido em <2013>			
Total (IX)			

DESPESAS COM SAÚDE (Por Subfunção)	DOTAÇÃO INICIAL	DOTAÇÃO ATUALIZADA	DESPESAS EMPENHADAS		DESPESAS LIQUIDADAS		Inscritas em Restos a Pagar não Processados ⁷
			Até o Bimestre (l)	% (l/total l) x 100	Até o Bimestre (m)	% (m/total m) x 100	
Atenção Básica	2.520.600,00	2.412.600,00	1.080.565,24	30,34	259.737,66	30,81	-
Assistência Hospitalar e Ambulatorial	3.160.000,00	3.160.000,00	1.511.344,16	42,43	374.050,87	44,37	-
Suporte Profilático e Terapêutico	72.000,00	72.000,00	-	-	-	-	-
Vigilância Sanitária	-	-	-	-	-	-	-
Vigilância Epidemiológica	325.000,00	325.000,00	165.721,00	4,65	33.570,04	3,98	-
Alimentação e Nutrição	-	-	-	-	-	-	-
Outras Subfunções	1.036.000,00	1.153.000,00	804.165,75	22,58	175.696,39	20,84	-
TOTAL	7.113.600,00	7.122.600,00	3.561.796,15	100,00	843.054,96	100,00	-

FONTE:

¹ Essa linha apresentará valor somente no Relatório Resumido da Execução Orçamentária do último bimestre do exercício.

² O valor apresentado na intercessão com a coluna "h" ou com a coluna "h+i" (último bimestre) deverá ser o mesmo apresentado no "total j".


³ O valor apresentado na intercessão com a coluna "h" ou com a coluna "h+i" (último bimestre) deverá ser o mesmo apresentado no "total k".

⁴ Limite anual mínimo a ser cumprido no encerramento do exercício.

⁵ Durante o exercício esse valor servirá para o monitoramento previsto no art. 23 da LC 141/2012

⁶ Nos cinco primeiros bimestres do exercício o acompanhamento será feito com base na despesa liquidada. No último bimestre do exercício, o valor deverá corresponder ao total da despesa empenhada.

⁷ Essa coluna poderá ser apresentada somente no último bimestre



João Francimar Dias
João Francimar Dias
Prefeito Municipal

Francisco Haroldo Mendes

Secretário de Finanças
Francisco Haroldo Mendes
CPF: 114.167.158-19

Wellington de Oliveira Silva
Wellington de Oliveira Silva
Resp. Controle Interno